



## ÅRSREGNSKAPET FOR REGNSKAPSÅRET 2024 - GENERELL INFORMASJON

### Enheten

Organisasjonsnummer: 955 007 514  
Organisasjonsform: Ansvarlig selskap, delt ansvar  
Foretaksnavn: OTRA KRAFT DA  
Forretningsadresse: Setesdalsvegen 3455  
4748 RYSSTAD

### Regnskapsår

Årsregnskapets periode: 01.01.2024 - 31.12.2024

### Konsern

Morselskap i konsern: Nei

### Regnskapsregler

Regler for små foretak benyttet: Ja  
Benyttet ved utarbeidelsen av årsregnskapet til selskapet: Regnskapslovens alminnelige regler

### Årsregnskapet fastsatt av kompetent organ

Bekreftet av representant for selskapet: Nina S. Haagensen  
Dato for fastsettelse av årsregnskapet: 11.03.2025

### Grunnlag for avgivelse

År 2024: Årsregnskapet er elektronisk innlevert  
År 2023: Tall er hentet fra elektronisk innlevert årsregnskap fra 2024

*Det er ikke krav til at årsregnskapet m.v. som sendes til Regnskapsregisteret er undertegnet. Kontrollen på at dette er utført ligger hos revisor/enhetens øverste organ. Sikkerheten ivaretas ved at innsender har rolle/rettighet for innsending av årsregnskapet via Altinn, og ved at det bekreftes at årsregnskapet er fastsatt av kompetent organ.*

Brønnøysundregistrene, 11.07.2025



## Resultatregnskap

Beløp i: NOK	Note	2024	2023
<b>RESULTATREGNSKAP</b>			
<b>Inntekter</b>			
Energiinntekter	1, 2	89 210 162	75 777 413
Andre driftsinntekter	3	14 939 545	6 033 839
<b>Sum inntekter</b>		<b>104 149 707</b>	<b>81 811 252</b>
<b>Kostnader</b>			
Endring i beholdning av varer under tilvirkning og ferdig tilvirkede varer	2, 4	14 295 863	2 956 111
Energikjøp	2		
Lønnskostnader	5, 6	5 432 332	5 324 855
Avskrivninger	7	52 594 411	51 052 412
Eiendomsskatt og konsesjonsavgifter		26 817 623	25 215 929
Andre driftskostnader	2, 8	59 498 185	49 990 290
<b>Sum kostnader</b>		<b>158 638 413</b>	<b>134 539 597</b>
<b>Driftsresultat</b>		<b>-54 488 706</b>	<b>-52 728 345</b>
<b>Finansinntekter og finanskostnader</b>			
Andre finansinntekter		1 932 620	1 763 061
<b>Sum finansinntekter</b>		<b>1 932 620</b>	<b>1 763 061</b>
Andre finanskostnader		38 326	87 128
<b>Sum finanskostnader</b>		<b>38 326</b>	<b>87 128</b>
<b>Netto finans</b>		<b>1 894 295</b>	<b>1 675 933</b>
<b>Resultat før skattekostnad</b>		<b>-52 594 411</b>	<b>-51 052 412</b>
Skattekostnad på resultat			
<b>Årsresultat</b>		<b>-52 594 411</b>	<b>-51 052 412</b>
<b>Årsresultat etter minoritetsinteresser</b>		<b>-52 594 411</b>	<b>-51 052 412</b>
<b>Totalresultat</b>		<b>-52 594 411</b>	<b>-51 052 412</b>



## Resultatregnskap

<b>Beløp i: NOK</b>	<b>Note</b>	<b>2024</b>	<b>2023</b>
<b>Overføringer og disponeringer</b>			
Overført fra annen egenkapital		-52 594 411	-51 052 412
<b>Sum overføringer og disponeringer</b>		<b>-52 594 411</b>	<b>-51 052 412</b>



## Balanse

Beløp i: NOK	Note	2024	2023
<b>BALANSE - EIENDELER</b>			
<b>Anleggsmidler</b>			
<b>Immaterielle eiendeler</b>			
Fallrettigheter	9	24 835 179	24 835 179
<b>Sum immaterielle eiendeler</b>		<b>24 835 179</b>	<b>24 835 179</b>
<b>Varige driftsmidler</b>			
Driftsmidler i produksjonsvirksomheten		1 005 343 437	935 849 550
<b>Sum varige driftsmidler</b>	7, 10	<b>1 005 343 437</b>	<b>935 849 550</b>
<b>Finansielle anleggsmidler</b>			
Pensjonsfordring	6	17 532 000	9 909 000
<b>Sum finansielle anleggsmidler</b>		<b>17 532 000</b>	<b>9 909 000</b>
<b>Sum anleggsmidler</b>		<b>1 047 710 616</b>	<b>970 593 729</b>
<b>Omløpsmidler</b>			
<b>Varer</b>			
<b>Fordringer</b>			
Kundefordringer	2	103 779 689	156 797 601
Andre kortsiktige fordringer		2 962 315	3 910 811
Krav på innbetaling av selskapskapital	2, 11	7 798 431	
<b>Sum fordringer</b>		<b>114 540 435</b>	<b>160 708 413</b>
<b>Bankinnskudd, kontanter og lignende</b>			
Bankinnskudd, kontanter o.l.	12	34 866 097	23 786 585
<b>Sum bankinnskudd, kontanter og lignende</b>		<b>34 866 097</b>	<b>23 786 585</b>
<b>Sum omløpsmidler</b>		<b>149 406 532</b>	<b>184 494 998</b>
<b>SUM EIENDELER</b>		<b>1 197 117 148</b>	<b>1 155 088 728</b>

## BALANSE - EGENKAPITAL OG GJELD



## Balanse

Beløp i: NOK	Note	2024	2023
<b>Egenkapital</b>			
<b>Innskutt egenkapital</b>			
<b>Opptjent egenkapital</b>			
Annen egenkapital	13	1 070 315 631	995 105 640
<b>Sum opptjent egenkapital</b>		<b>1 070 315 631</b>	<b>995 105 640</b>
<b>Sum egenkapital</b>		<b>1 070 315 630</b>	<b>995 105 640</b>
<b>Sum langsiktig gjeld</b>		<b>0</b>	<b>0</b>
<b>Kortsiktig gjeld</b>			
Gjeld til kredittinstitusjoner	12		
Leverandørgjeld	2	39 446 966	13 298 554
Skyldig offentlige avgifter		68 429 860	132 063 420
Utbytte	2, 14		6 846 507
Annen kortsiktig gjeld	2, 15	18 924 692	7 774 607
<b>Sum kortsiktig gjeld</b>		<b>126 801 518</b>	<b>159 983 088</b>
<b>Sum gjeld</b>		<b>126 801 518</b>	<b>159 983 088</b>
<b>SUM EGENKAPITAL OG GJELD</b>		<b>1 197 117 148</b>	<b>1 155 088 728</b>



## Brønnøysundregistrene

### ÅRSREGNSKAP FOR REGNSKAPSÅRET 2024 - GENERELL INFORMASJON

Journalnummer: 2025 658574

#### Enheten

Organisasjonsnummer: 955 007 514  
Organisasjonsform: Ansvarlig selskap, delt ansvar  
Foretaksnavn: OTRA KRAFT DA  
Forretningsadresse: Setesdalsvegen 3455  
4748 RYSSTAD

#### Regnskapsår

Årsregnskapets periode: 01.01.2024 - 31.12.2024

#### Konsern

Morselskap i konsern: Nei

#### Regnskapsregler

Regler for små foretak benyttet: Ja  
Benyttet ved utarbeidelsen av  
årsregnskapet til selskapet: Regnskapslovens alminnelige regler

#### Årsregnskapet fastsatt av kompetent organ

Bekreftet av representant for selskapet: Nina S. Haagensen  
Dato for fastsettelse av årsregnskapet: 11.03.2025

#### Grunnlag for avgivelse

År 2024: Årsregnskap er elektronisk innlevert.  
År 2023: Tall er hentet fra elektronisk innlevert årsregnskap fra 2024.

*Det er ikke krav til at årsregnskapet m.v. som sendes til Regnskapsregisteret er undertegnet. Kontrollen på at dette er utført ligger hos revisor/enhetens øverste organ. Sikkerheten ivaretas ved at innsender har rolle/rettighet for innsending av årsregnskapet via Altinn, og ved at det bekreftes at årsregnskapet er fastsatt av kompetent organ.*

Brønnøysundregistrene, 10.07.2025



Organisasjonsnr: 955 007 514  
OTRA KRAFT DA

## RESULTATREGNSKAP

Beløp i: NOK	Note	2024	2023
<b>RESULTATREGNSKAP</b>			
<b>Inntekter</b>			
Energiinntekter	1, 2	89 210 162	75 777 413
Andre driftsinntekter	3	14 939 545	6 033 839
<b>Sum inntekter</b>		<b>104 149 707</b>	<b>81 811 252</b>
<b>Kostnader</b>			
Endring i beholdning av varer under tilvirkning og ferdig tilvirkede varer	2, 4	14 295 863	2 956 111
Energikjøp	2		
Lønnskostnader	5, 6	5 432 332	5 324 855
Avskrivninger	7	52 594 411	51 052 412
Eiendomsskatt og konsesjonsavgifter		26 817 623	25 215 929
Andre driftskostnader	2, 8	59 498 185	49 990 290
<b>Sum kostnader</b>		<b>158 638 413</b>	<b>134 539 597</b>
<b>Driftsresultat</b>		<b>-54 488 706</b>	<b>-52 728 345</b>
<b>Finansinntekter og finanskostnader</b>			
Andre finansinntekter		1 932 620	1 763 061
<b>Sum finansinntekter</b>		<b>1 932 620</b>	<b>1 763 061</b>
Andre finanskostnader		38 326	87 128
<b>Sum finanskostnader</b>		<b>38 326</b>	<b>87 128</b>
<b>Netto finans</b>		<b>1 894 295</b>	<b>1 675 933</b>
<b>Resultat før skattekostnad</b>		<b>-52 594 411</b>	<b>-51 052 412</b>
Skattekostnad på resultat			
<b>Årsresultat</b>		<b>-52 594 411</b>	<b>-51 052 412</b>
<b>Årsresultat etter minoritetsinteresser</b>		<b>-52 594 411</b>	<b>-51 052 412</b>
<b>Totalresultat</b>		<b>-52 594 411</b>	<b>-51 052 412</b>
<b>Overføringer og disponeringer</b>			
Overført fra annen egenkapital		-52 594 411	-51 052 412
<b>Sum overføringer og disponeringer</b>		<b>-52 594 411</b>	<b>-51 052 412</b>



Organisasjonsnr: 955 007 514  
OTRA KRAFT DA

## BALANSE

Beløp i: NOK	Note	2024	2023
<b>BALANSE - EIENDELER</b>			
<b>Anleggsmidler</b>			
<b>Immaterielle eiendeler</b>			
Fallrettigheter	9	24 835 179	24 835 179
<b>Sum immaterielle eiendeler</b>		<b>24 835 179</b>	<b>24 835 179</b>
<b>Varige driftsmidler</b>			
<b>Driftsmidler i</b>			
produksjonsvirksomheten		1 005 343 437	935 849 550
<b>Sum varige driftsmidler</b>	<b>7, 10</b>	<b>1 005 343 437</b>	<b>935 849 550</b>
<b>Finansielle anleggsmidler</b>			
Pensjonsfordring	6	17 532 000	9 909 000
<b>Sum finansielle anleggsmidler</b>		<b>17 532 000</b>	<b>9 909 000</b>
<b>Sum anleggsmidler</b>		<b>1 047 710 616</b>	<b>970 593 729</b>
<b>Omløpsmidler</b>			
<b>Varer</b>			
<b>Fordringer</b>			
Kundefordringer	2	103 779 689	156 797 601
Andre kortsiktige fordringer		2 962 315	3 910 811
Krav på innbetaling av selskapskapital	2, 11	7 798 431	
<b>Sum fordringer</b>		<b>114 540 435</b>	<b>160 708 413</b>
<b>Bankinnskudd, kontanter og lignende</b>			
Bankinnskudd, kontanter o. l.	12	34 866 097	23 786 585
<b>Sum bankinnskudd, kontanter og lignende</b>		<b>34 866 097</b>	<b>23 786 585</b>
<b>Sum omløpsmidler</b>		<b>149 406 532</b>	<b>184 494 998</b>
<b>SUM EIENDELER</b>		<b>1 197 117 148</b>	<b>1 155 088 728</b>
<b>BALANSE - EGENKAPITAL OG GJELD</b>			
<b>Egenkapital</b>			
<b>Innskutt egenkapital</b>			
<b>Opptjent egenkapital</b>			
Annen egenkapital	13	1 070 315 631	995 105 640



<b>Sum opptjent egenkapital</b>		<b>1 070 315 631</b>	<b>995 105 640</b>
<b>Sum egenkapital</b>		<b>1 070 315 630</b>	<b>995 105 640</b>
<b>Sum langsiktig gjeld</b>		<b>0</b>	<b>0</b>
<b>Kortsiktig gjeld</b>			
Gjeld til			
kredittinstitusjoner	12		
Leverandørgjeld	2	39 446 966	13 298 554
Skyldig offentlige avgifter		68 429 860	132 063 420
Utbytte	2, 14		6 846 507
Annen kortsiktig gjeld	2, 15	18 924 692	7 774 607
<b>Sum kortsiktig gjeld</b>		<b>126 801 518</b>	<b>159 983 088</b>
<b>Sum gjeld</b>		<b>126 801 518</b>	<b>159 983 088</b>
<b>SUM EGENKAPITAL OG GJELD</b>		<b>1 197 117 148</b>	<b>1 155 088 728</b>



Organisasjonsnr: 955 007 514  
OTRA KRAFT DA

NOTEOPPLYSNINGER - SELSKAP - alle poster oppgitt i hele tall

## Note

Antall årsverk i regnskapsåret  
4.00

Sum Beløp

Balanseført verdi 31.12. Varige driftsmidler Immaterielle eiend.

## Konsernregnskap

Morselskapet sitt navn

Forretningskontor for morselskapet

## Begrunnelse for at datterselskap er utelatt fra konsolideringen

Samlet beløp - tilknyttet selskap Årets Fjorårets

Samlet beløp - foretak i samme konsern Årets Fjorårets

Samlet beløp - foretak i samme konsern Årets Fjorårets

Samlet beløp - felles kontrollert virksomhet Årets Fjorårets

Pantstillelse Beløp

Beholdning av egne aksjer Antall Pålydende Andel av aksjek.



## SELSKAPSSTRUKTUR OG ORGANISASJON 2024

Deltakerne i Otra Kraft DA er

Å Energi Vannkraft AS:	68,6 %
Skagerak Kraft AS:	31,4 %

### **Selskapsmøte**

Selskapets øverste myndighet er Selskapsmøte som er sammensatt av 2 representanter fra hver av deltagerne. Deltagernes rettigheter og plikter er regulert av egen selskapsavtale. Selskapsmøtet hadde følgende representanter i 2024:

#### Fra Å Energi Vannkraft AS (ÅEVK):

Jan Erik Eldor (leder)  
Trygve Døble

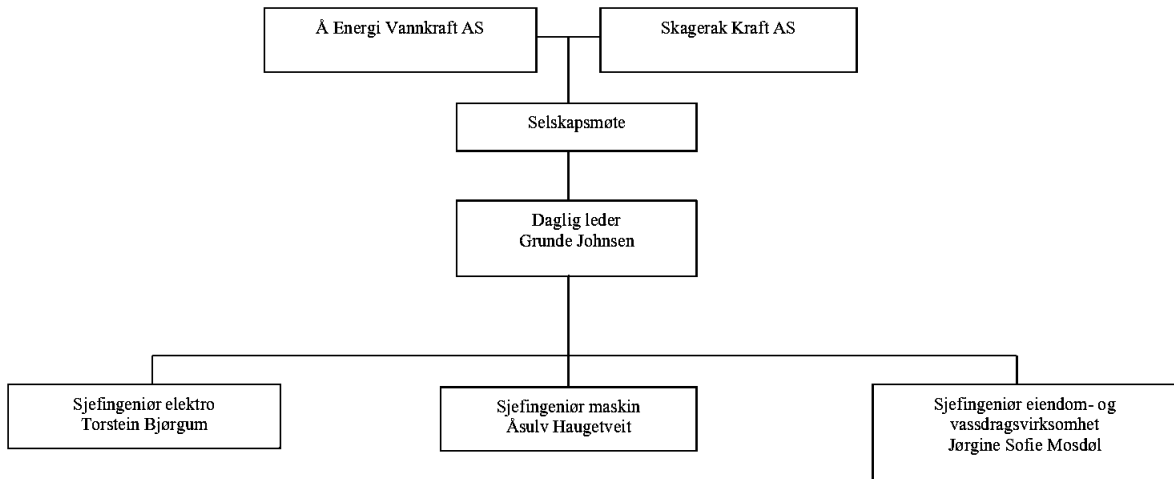
#### Fra Skagerak Kraft AS (SK):

Geir Kulås  
Andreas Billington

### **Administrasjon - daglig leder**

Grunde Johnsen

### **Organisasjon**





## ÅRSBERETNING

Otra Kraft DA er et ansvarlig selskap med delt ansvar. Deltagerne i 2024 har vært Å Energi Vannkraft AS, (68,6 %) og Skagerak Kraft AS (31,4 %). Gjennomsnittsproduksjonen i Otra Kraft DAs anlegg de siste 10 år (2015-2024) er 2 931 GWh. Anleggene ligger i Valle og Bykle kommuner i Setesdal. Hovedadministrasjonen ligger ved Brokke kraftverk i Valle kommune.

Deltagerne har rett til kraftproduksjonen fra selskapets utbygde kraftverker i henhold til eierandel.

Selskapets formål er utbygging, produksjon, transport og avhendelse av elektrisk kraft og hva dertil hører inn under disse oppgaver.

Otra Kraft har 3 kraftstasjoner i drift. I Valle kommune ligger Brokke kraftstasjon, som ligger på Nomelandsmo i Rysstad. Holen kraftstasjon ligger i Bykle kommune og består av kraftverkene Holen I+II og Holen 3 som ligger på Nesland ved Botsvatn i Bykle kommune. Skarg kraftverk er plassert ved østsiden av Botsvatn i Bykle kommune.

ÅEVK er operatør av Otra Krafts anlegg. Virksomheten blir regulert av en operatøravtale. Operatøren forestår løpende drift, vedlikehold og prosjektgjennomføring ved Otra Kraft sine kraft- og reguleringsanlegg.

Otra Kraft har en avtale med Otteraaens Brugseierforening (OB) om at daglig leder av Otra Kraft, Grunde Johnsen, ivaretar den daglig ledelse og administrasjon i OB.

### Generelt

Det har vært avholdt til sammen 5 møter i Selskapsmøtet. To møter har vært gjennomført som Teams-møter. I møtene ble det behandlet 73 saker (jfr 74 saker i 2023).

### Kraftproduksjonen

Produksjonen i 2024 i Brokke, Holen og Skarg ble 2 985 GWh, noe som er 102% av middelproduksjonen de siste 10 år. I 2023 ble det produsert 2 690 GWh. Magasinbeholdningen til Brokke kraftverk var 31.12.2024 på 1 483 mill. m<sup>3</sup> (80%) mot 1 305 mill. m<sup>3</sup> (70%) ved årets begynnelse.

### Personell, arbeidsmiljø og likestilling

I 2024 har selskapet vært bemannet med følgende stillinger:

Daglig leder / økonomi og administrasjon	1 årsverk
Produksjonsvirksomhet - elektro	1 årsverk
Produksjonsvirksomhet - maskin	1 årsverk
Eiendoms- og vassdragsvirksomhet	1 årsverk

Selskapsmøtet består av 4 personer. Ingen kvinner har vært representert i Selskapsmøtet i 2024. En av fire tilsatte i administrasjonen er kvinne. Otra Kraft er opptatt av å fremme likestilling mellom kjønnene i samsvar med norsk lov.

Selskapets ansatte har i 2024 fakturert kr 1,056 mill (kr 0,75 mill i 2023) for arbeid utført for Å Energi Vannkraft AS og Otteraaens Brugseierforening.

I 2024 var sykefraværet (fravær-egne ansatte) 3% av totalt antall arbeidsdager mot 9% i 2023. Det er ikke registrert H2 skader på operatørens personell i Otra Krafts driftsområde. Det er utført 25 246 timer (mot 16 149 timer i 2023) ved innleie gjennom operatøravtale med ÅEVK. Eventuelle skader og uønskede hendelser rapporteres i operatørens HMS system og rapporteres for Selskapsmøtet når det gjelder årsak og mulige korrigerende tiltak. Arbeidsmiljøet anses å være godt.



## Ytre miljø

Otra Kraft produserer elektrisk kraft kun basert på vann, en ren og fornybar energikilde. Dammer og produksjonslinjer medfører likevel inngrep i natur og miljø.

Det er lagt stor vekt på å redusere virkningene av inngrepene i vassdraget både gjennom pålagte og frivillige tiltak, slipping av minstevannføring, bygging av terskler og kultivering for fisk. Reguleringene har bidratt til at det er blitt færre flomskader i vassdraget.

Det er registrert høye verdier av gassmetning i utløpskanalen fra Brokke kraftverk. Gassovermetning kan medføre fiskedød. Otra Kraft har engasjert NORCE til å utrede årsaker og vurdere mulige tiltak for å redusere gassovermetningen. Arbeidet ble påbegynt i 2011 og pågår fremdeles. Otra Kraft er i fortløpende dialog med statsforvalteren i Agder når det gjelder årsak og mulig tiltak.

Massevekst av vannplanter er et stort problem i Otra. Spesielt krypsiv har hatt en betydelig oppblomstring senere år. Det er bred faglig enighet om at årsaken til krypsiv er sammensatt. Det er registrert stor spredning av krypsiv i vassdrag som ikke er regulert. Det er likevel konsensus om at regulering av vassdraget er en av flere årsaker til massevekst. Kommunene langs Otra har krevd tiltak mot krypsiv i forbindelse med pågående revisjon av vilkår.

Bedriften har ved hjelp av sin internkontroll et system som sikrer rett håndtering, oppbevaring og avhending av avfall, kjemikalier og spilloljer.

## Drift og vedlikehold i 2024

Totalt ble det gjennomført driftsaktiviteter ved ÅEVK-operatøren for kr 49,5 mill i Otra Krafts sine anlegg. I 2023 ble tilsvarende forhold regnskapsført for kr 39,3 mill. Kr 122,1 mill påløp i prosjekter som er aktivert (jfr kr 48,6 mill i 2023).

## Forsikring for styrets medlemmer og daglig leder

Otra Kraft har styreansvarsforsikring som dekker ansvarsberettigede handlinger eller unnlatelser forårsaket av ledelsen og styret som medfører økonomisk tap for skadelidte. Forsikringen dekker ikke skade på personer eller eiendeler.

## Redegjørelse for årsregnskapet

Aktivitetene i 2024 har i hovedsak forløpt i tråd med planer og budsjetter. Driftskostnadene i produksjonsvirksomheten var kr 158,6 mill inklusive avskrivninger (jfr kr 134,5 mill i 2023). Kostnadsøkningen er i stor grad relatert til økning i innmatingskostnader til sentralnettet og økte driftskostnader. Årsregnskapet er gjort opp under forutsetning om fortsatt drift og Selskapsmøte bekrefter at denne forutsetningen er til stede.

Utover inntekter ved salg av konsesjonskraft og øvrige driftsinntekter er det kalt inn midler fra deltagerne ved periodisk fakturering. Resultatet fra virksomheten var kr -52,6 mill (kr -51,1 mill i 2023). Resultatet tilsvarende negative avskrivninger. Det vises til note 14 til regnskapet som viser fordeling av resultatet mellom deltagerne.

Ved regnskapsårets utgang var det ikke trukket på kassekreditte. Limit er kr 25 mill. Ved fjorårets regnskapsslutt var det heller ikke benyttet trekkfasiliteter. Endring av selskapets likviditetsforhold fremgår av kontantstrømoppstillingen.

Selskapet har en innskuddsbasert pensjonsordning for alle nåværende ansatte. Pensjoner fordeles på sikret og usikret ordning. Selskapets pensjonsordning blir administrert av Å Energi Pensjonskasse AS. Det vises også til note 6.

Pr 31.12.2024 er all langsiktig gjeld nedbetalt.

Risikostyring er i hovedsak identifisert til å være relatert til personskader, finans, forsikring, anleggsintegritet og investeringer som betales i fremmed valuta. Otra Kraft ønsker i utgangspunktet lite



risikoeksponering og vedtatte strategier relatert til ovennevnte ivaretar etter Selskapsmøtets mening dette.

## Fremtidsutsikter

Resultater fra de senere års målinger av kostnadseffektivitet tilsier at Otra Kraft har påvirkbare driftskostnader under gjennomsnitt i bransjen. I analysen for 2023 fremkommer Otra Kraft som en av de mest effektive produsentene når det gjelder totale driftskostnader fordelt på middelproduksjonen. Analysen viser samtidig at de påvirkbare kostnadene har økt mer enn prisveksten de seneste årene. Fokus på kjernevirksomhet og samarbeid med ÅEVK-operatør om å oppnå varige kostnadsreduksjoner og økte inntekter ved mer gjennomtenkt drift vil bidra til at anleggene vil være konkurransedende - også i fremtiden.

Otra Kraft sine anlegg og eierandeler i reguleringsanlegg i Bykle gir store muligheter for utvikling av ny fornybar energi og effekt. Sammen med transmisjonsnetttilknytning mot øst, vest og sør gir dette selskapet ved sine eiere et stort potensial for utbygging av nye prosjekt tilpasset et fremtidig energimarked.

Bykle, 11. mars 2025

  
Jan Erik Eldor (May 17, 2025 07:11 GMT+2)

Jan Erik Eldor

  
Geir Kulås (May 19, 2025 07:01 GMT+2)

Geir Kulås

  
Andreas Billington (May 19, 2025 08:30 GMT+2)

Andreas Billington

  
Trygve Døble (May 19, 2025 07:32 GMT+2)

Trygve Døble

  
Grunde Johnsen (May 19, 2025 08:31 GMT+2)

Grunde Johnsen  
daglig leder



## RESULTATREGNSKAP

(kr 1.000)

	Note	31.12.2024	31.12.2023
<b>Driftsinntekter:</b>			
Energisalg	1,2	89 210	75 777
Andre driftsinntekter	3	14 940	6 034
Sum driftsinntekter		104 150	81 811
<b>Driftskostnader</b>			
Energikjøp		0	0
Overføringskostnader	2,4	14 296	2 956
Lønnskostnader	5,6	5 432	5 325
Avskrivninger	7	52 594	51 052
Erstatninger/konsesjonsavgifter etc		26 818	25 216
Andre driftskostnader	2,8	59 498	49 990
Sum driftskostnader		158 638	134 539
<b>Driftsresultat</b>		<b>-54 489</b>	<b>-52 728</b>
<b>Finansinntekter/-kostnader</b>			
Finansinntekter		1 933	1 763
Finanskostnader		38	87
Netto finansinntekter/-kostnader		1 894	1 676
<b>Ordinært resultat før skattekostnad</b>		<b>-52 594</b>	<b>-51 052</b>
Skattekostnad på ordinært resultat		0	0
<b>Resultat</b>		<b>-52 594</b>	<b>-51 052</b>



## BALANSE


(kr 1.000)

	Note	31.12.2024	31.12.2023
<b>EIENDELER</b>			
<b>Anleggsmidler</b>			
<b>Immaterielle eiendeler</b>			
Fallrettigheter	9	24 835	24 835
<b>Sum immaterielle eiendeler</b>		<b>24 835</b>	<b>24 835</b>
<b>Varige driftsmidler</b>			
Driftsmidler i produksjonsvirksomheten	7,10	1 005 343	935 850
Overføringsanlegg		0	0
<b>Sum varige driftsmidler</b>		<b>1 005 343</b>	<b>935 850</b>
<b>Finansielle anleggsmidler</b>			
Pensjonsfordring	6	17 532	9 909
<b>Sum finansielle anleggsmidler</b>		<b>17 532</b>	<b>9 909</b>
<b>Sum anleggsmidler</b>		<b>1 047 711</b>	<b>970 594</b>
<b>Omløpsmidler</b>			
<b>Fordringer</b>			
Kundefordringer	2	103 780	156 798
Mellomværende deltagerne	2,11	7 798	0
Andre fordringer		2 962	3 911
<b>Sum fordringer</b>		<b>114 540</b>	<b>160 708</b>
<b>Bankinnskudd, kontanter og lignende</b>	12	34 866	23 787
<b>Sum omløpsmidler</b>		<b>149 407</b>	<b>184 495</b>
<b>Sum eiendeler</b>		<b>1 197 117</b>	<b>1 155 089</b>
<b>EGENKAPITAL OG GJELD</b>			
<b>Egenkapital</b>			
<b>Egenkapital</b>	13	1 070 316	995 106
<b>Periodens resultat</b>			
<b>Sum egenkapital</b>		<b>1 070 316</b>	<b>995 106</b>
<b>Kortsiktig gjeld</b>			
Kassekreditt	12	0	0
Leverandørgjeld	2	39 447	13 299
Skyldig offentlige avgifter		68 430	132 063
Mellomværende deltagerne	2,14	0	6 847
Annen kortsiktig gjeld	2,15	18 925	7 775
<b>Sum kortsiktig gjeld</b>		<b>126 802</b>	<b>159 983</b>
<b>Sum gjeld og egenkapital</b>		<b>1 197 117</b>	<b>1 155 089</b>

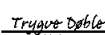
Bykle, 11.03.2025

  
Jan Erik Eldor


Jan Erik Eldor

  
Geir Kulås

Geir Kulås

  
Trygve Døble

Trygve Døble

  
Andreas Billington

Andreas Billington

  
Grunde Johnsen

Grunde Johnsen  
daglig leder



## KONTANTSTRØMSOPPSTILLING

(Kr 1.000)	31.12.2024	31.12.2023
<b><i>Kontantstrømmer fra operasjonelle aktiviteter</i></b>		
Resultat før skatter	-52 594	-51 052
Gevinst ved avgang av driftsmidler	0	0
Ordinære avskrivninger	52 594	51 052
Endring i pensjonsfordring	-7 623	-2 569
Endring av kundefordringer/leverandørgjeld	79 166	-132 356
Endring i andre tidsavgrensingsposter	-60 464	151 664
Netto kontantstrøm fra operasjonelle aktiviteter	11 079	16 460
<b><i>Kontantstrømmer fra investeringsaktiviteter</i></b>		
Investeringer i varige driftsmidler	-52 594	-48 627
Salg av varige driftsmidler		
Netto kontantstrøm fra investeringer	-52 594	-48 627
<b><i>Kontantstrømmer fra finansieringsaktiviteter</i></b>		
Tilbake-/innbetaling av egenkapital	52 594	48 627
Netto endring rentebærende kortsiktig gjeld	0	0
Netto kontantstrøm fra finansiering	52 594	48 627
Netto endring i kontanter og kontantekvivalenter gjennom året	11 079	16 460
Kontanter og kontantekvivalenter 01.01.	23 787	7 327
Kontanter og kontantekvivalenter 31.12.	34 866	23 787



## OTRA KRAFT

	Regnskap 31.12.2024	Periodisert budsjett 2024	Budsjett 2024	Prognose 2024	Regnskap 31.12.2024	Budsjett ÅBEVK	Regnskap 31.12.2024	Budsjett SK
<b>Produksjon</b>								
Salg av konsernselskap	24 794 617	22 000 000	22 000 000	24 500 000	17 009 107	15 052 000	7 785 510	6 968 000
Distribusjonskostnader	178 705 412	66 491 015	66 491 015	61 290 000	122 591 913	45 612 836	56 113 499	20 878 179
Medlemsvarende drift	-114 259 567				-78 402 969	0	-35 887 018	0
Andre inntekter - innbetaling kompensasjon Gjæte	9 007 200	1 100 000	1 100 000	9 070 000	6 178 329	724 000	2 838 261	345 400
Andre driftsinntekter - påvirkelse	3 932 345	6 400 000	6 400 000	6 860 000	4 009 589	4 380 000	1 882 756	2 009 800
<b>Sum driftsinntekter</b>	<b>104 149 707</b>	<b>95 991 015</b>	<b>95 991 015</b>	<b>101 720 000</b>	<b>71 446 699</b>	<b>65 848 836</b>	<b>32 703 008</b>	<b>30 141 179</b>
Kjøp av urene fôringsbrenstoffer	14 295 863	5 000 000	5 000 000	13 000 000	9 806 962	3 430 000	4 488 901	1 570 000
Lønn og personalkostnader	5 432 332	3 986 865	3 986 865	6 000 000	3 726 579	4 109 988	1 705 752	1 879 876
Av og nedskrivninger	32 394 411	51 393 000	51 393 000	53 190 000	35 079 766	35 255 998	16 514 645	16 137 402
Operasjonskostnader drift og vedlikehold	49 513 961	36 980 000	36 980 000	47 503 000	33 968 577	25 368 298	15 547 384	11 611 720
Reparasjoner og vedlikehold - andre fremmede	51 733	600 000	600 000	75 000	39 489	411 000	16 244	188 400
Forsikringspremier båtutleie, ansatt med mer	1 453 332	11 100 000	11 100 000	1 600 000	998 986	7 614 000	468 346	3 485 400
Forsikringspremier eiendom	3 070 131	4 871 298	4 871 298	3 100 000	2 106 123	3 341 710	984 027	1 529 588
Konsernsjeflatter	24 581 096	24 000 000	24 000 000	24 562 000	18 848 912	16 444 000	7 712 184	7 538 000
Erstatninger og økte off. pålegg	2 256 327	3 000 000	3 000 000	3 240 000	1 547 977	2 058 000	708 549	942 000
Andre driftskostnader	5 409 009	4 221 852	4 221 852	4 500 000	3 710 580	2 893 126	1 898 429	1 325 602
<b>Sum driftskostnader</b>	<b>158 628 413</b>	<b>147 152 015</b>	<b>147 152 015</b>	<b>156 462 000</b>	<b>108 825 961</b>	<b>100 946 988</b>	<b>49 812 462</b>	<b>46 268 007</b>
<b>Driftsresultat</b>	<b>-54 488 706</b>	<b>-51 162 000</b>	<b>-51 162 000</b>	<b>-55 040 000</b>	<b>-37 379 262</b>	<b>-35 097 152</b>	<b>-17 109 454</b>	<b>-16 068 868</b>
Finansinntekter	-1 932 620	-2 650 000	-2 650 000	-2 100 000	-1 325 778	-1 817 900	-608 843	-832 100
Finanskostnader	38 326	150 000	150 000	50 000	36 292	102 900	12 034	47 100
<b>Netto finansposter</b>	<b>-1 894 295</b>	<b>-2 500 000</b>	<b>-2 500 000</b>	<b>-2 050 000</b>	<b>-1 289 486</b>	<b>-1 715 000</b>	<b>-596 809</b>	<b>-785 000</b>
<b>Resultat</b>	<b>-</b>	<b>-52 356 411</b>	<b>-48 662 000</b>	<b>-57 090 000</b>	<b>-38 668 748</b>	<b>-36 812 152</b>	<b>-16 514 645</b>	<b>-15 279 868</b>

## Mellomvarende medlemmene kumulert i år:

	ÅBEVK	SK	Sum
Innkjøpt driftskosthold	122 391 913	56 113 499	178 505 412
Drift	44 189 094	20 226 481	64 415 575
<b>Mellomvarende drift</b>	<b>-78 602 869</b>	<b>-35 887 018</b>	<b>-114 289 887</b>
Innkjøpt investeringskosthold	0	0	0
Investeringer	83 752 572	38 335 725	122 088 298
<b>Mellomvarende investeringer</b>	<b>83 752 572</b>	<b>38 335 725</b>	<b>122 088 298</b>
<b>Mellomvarende drift og investeringer</b>	<b>5 349 724</b>	<b>2 448 707</b>	<b>7 798 431</b>



## **Regnskapsprinsipper**

Årsregnskapet er satt opp etter regnskapslovens regler og utarbeidet etter norske regnskapsstandarder.

## **Klassifisering av poster i regnskapet**

Eiendeler bestemt til varig eie eller bruk er klassifisert som anleggsmidler. Andre eiendeler er klassifisert som omløpsmidler. Fordringer som skal tilbakebetales i løpet av et år er klassifisert som omløpsmidler. For kortsiktig og langsiktig gjeld er analoge kriterier lagt til grunn.

## **Skatter**

Skatter blir utlignet direkte på deltagerne.

## **Vedlikeholdskostnader**

Løpende vedlikehold utføres normalt på basis av tilstandsbeskrivelser og blir løpende kostnadsført.

## **Pensjonsforpliktelser**

Otra Kraft har etablert ytelsesbasert tjenstepensjonsordning i Å Energis pensjonskasse. Denne pensjonsordningen fyller lovbestemte krav til offentlige tjenstepensjonsordninger. Selskapet har en offentlig kollektiv pensjonsordning (sikrede pensjoner) for sine ansatte, som gir en bestemt fremtidig pensjonsytelse (ytelsesplan), basert på antall opptjeningsår og lønnsnivået ved pensjonsalder. For øvrig vises det til note 6.

## **Magasinbeholdninger**

Mengden av oppmagasinert vann i magasinene på et gitt tidspunkt vil ha betydning for den fremtidige produksjonsevnen av elektrisk kraft, og derved fremtidige salgsinntekter eller kraftkjøpskostnader. Hensyn til korrekt resultatperiodisering og til å vise eventuell redusert produksjonsevne som følge av nedtapping av magasiner, kan tilsi en regnskapsmessig behandling av dette forholdet. Det er imidlertid stor usikkerhet forbundet med kvantifiseringen av verdiendringer i vannmagasiner. Det er ikke etablert noen regnskapsmessig praksis på dette området. OK foretar derfor ingen balanseføring og resultatperiodisering vedrørende magasinbeholdninger. Det vises for øvrig til note 18.

## **Varige driftsmidler og avskrivninger**

Anlegg avskrives lineært over forventet økonomisk levetid. Avskrivningene følger veiledende avskrivningssatser for bransjen gitt av bransjeorganisasjonen Fornybar Norge. Anlegg avskrives fra 01.01. året etter at anlegget er tatt i bruk. Aktivisering av varige driftsmidler foretas til anskaffelseskost.

## **Salgsinntekter**

Inntektsføring ved salg av varer skjer på leveringstidspunktet. Tjenester inntektsføres i takt med utførelsen.

## **Erstatninger og konsesjonsavgift**

Den fremtidige forpliktelsen er ikke kapitalisert, men blir kostnadsført det året de påløper. For øvrig vises det til beregning av forpliktelser i note 16 og 19.

## **Resultat i produksjonsvirksomheten**

Regnskapet fremkommer med et negativt resultat fra produksjonsvirksomheten som tilsvarer årets avskrivninger.



## NOTER

### Note 1. Energisalg

(i kr 1 000)	2024	2023
Energisalg til deltagerne	64 416	51 752
Salg av konsesjonskraft	24 795	24 026
<b>Sum energisalg</b>	<b>89 210</b>	<b>75 778</b>

### Note 2. Nærstående parter

Nærstående parter av Otra Kraft DA vil være eierne Å Energi Vannkraft AS og Skagerak Kraft AS, andre selskaper i Å Energi- og Skagerak-konsemene og Otteraaens Brugseierforening.

I løpet av året har følgende vesentlige transaksjoner funnet sted mellom selskapet og dets nærstående parter (beløp i hele tusen):

Resultat	2024	2023
Energisalg (driftstilskudd)		
Å Energi Vannkraft AS	-44 189	-35 501
Skagerak Kraft AS	<u>-20 226</u>	<u>-16 250</u>
	<u>-64 416</u>	<u>-51 752</u>
Andre driftsinntekter		
Otteraaens Brugseierforening	864	825
Overføringskostnader		
Glitre Nett AS	<u>-663</u>	<u>- 2 062</u>
Andre driftskostnader		
Operatør ÅE Vannkraft AS	49 468	39 251
Tjenester Å Energi AS	<u>460</u>	<u>401</u>
	<u>49 928</u>	<u>39 652</u>

Ved utløpet av året hadde Otra Kraft følgende mellomværende med nærstående parter (beløp i hele tusen):

Balanse	2024	2023
Kundefordringer		
Å Energi Vannkraft AS	15 521	8 896
Skagerak Kraft AS	7 057	4 072
Glitre Nett AS	<u>938</u>	<u>0</u>
	<u>23 516</u>	<u>12 968</u>
Mellomværende med deltagerne		
Å Energi Vannkraft AS	5 298	-4 697
Skagerak Kraft AS	<u>2 425</u>	<u>-2 150</u>
	<u>7 722</u>	<u>-6 847</u>
Andre fordringer		
Til gode mva Å Energi Vannkraft AS	51 779	93 457
Til gode mva Skagerak Kraft AS	23 700	42 778
Til gode Glitre Nett AS	0	49
Til gode Å Energi AS	<u>0</u>	<u>22</u>
	<u>75 479</u>	<u>136 306</u>
Leverandørgjeld		
Å Energi AS	154	0
Å Energi Vannkraft AS	38 116	8 599
Glitre Nett AS	<u>278</u>	<u>0</u>
	<u>38 548</u>	<u>8 599</u>
Annen kortsiktig gjeld		
Mellomværende ÅE Vannkraft operatør- OK	17 044	5 695



### Note 3. Andre driftsinntekter

(i kr 1 000)	2024	2023
Arbeid for andre	1 056	749
Overføringsinntekter	9 007	0
Salgsgevinst avgang anleggsmidler	21	60
Andre driftsinntekter	4 855	5 225
<b>Sum andre driftsinntekter</b>	<b>14 940</b>	<b>6 034</b>

### Note 4. Overføringskostnader/innmatingskostnader (i kr 1 000)

	2024	2023
<b>Innmatingskostnader</b>		
Brokke	-305	2 385
Holen	5 650	714
Skarg	-57	-143
Glitre Nett andel innmating 132 KV Brokke	9 007	0
<b>Sum innmatingskostnader</b>	<b>14 296</b>	<b>2 956</b>

### Note 5. Lønnskostnader

(i kr 1000)	2024	2023
Lønninger	4 560	4 331
Arbeidsgiveravgift	536	453
Pensjonskostnader inkl arbeidsgiveravgift *)	116	153
Andre ytelser	220	387
<b>Sum lønnskostnader</b>	<b>5 432</b>	<b>5 325</b>
Gjennomsnittlig antall ansatte	4	4

\*) Se ytterligere detaljer i note 6.

Samlet godtgjørelse til daglig leder utgjorde i 2024 kr. 1 559 828. Pensjonskostnad for daglig leder var kr. 133 810. Det ble ikke utbetalt noen godtgjørelse til Selskapsmøtets medlemmer.

Lån/sikkerhetsstillelse:

Det er ikke gitt lån/sikkerhetsstillelse til daglig leder, leder av selskapsmøte eller andre nærstående parter.

### Note 6. Pensjoner i Otra Kraft DA

#### Foretakets pensjonsordninger

##### Ytelserbasert pensjonsordning

Foretaket har hatt en (offentlig) ytelserbasert tjenstepensjonsordning i Å Energi's pensjonskasse for personell ansatt før 1.4.2007. Denne pensjonsordningen fyller lovbestemte krav til offentlige tjenstepensjonsordninger.

Ordningen er lukket for nye medlemmer og ansatte født i 1963 og senere ble med virkning fra 1.1.2020 overført til selskapets innskuddsordning. Opptjente rettigheter frem til og med 2019 for disse personene inngår i pensjonsforpliktelsen som en oppsatt rettighet.

##### Innskuddspensjon

Personer som er ansatt etter 1.4.2007 eller som er født i 1963 eller senere har innskuddspensjon.

##### Aktuarielle forutsetninger:

Ved beregning av pensjonskostnad og netto pensjonsforpliktelser er en rekke forutsetninger lagt til grunn (se tabell nedenfor).



## Netto pensjonskostnad

Beløp i hele tusen	2024	2023
Renter på netto pensjonsmidler/-forpliktelse	-373	-267
<b>Årets pensjonskostnad ytelsespensjon</b>	<b>-373</b>	<b>-267</b>
Innskuddsbaserte pensjonsplaner (inkl. aga)	489	420
<b>Totale pensjonskostnader innregnet i årets resultat</b>	<b>116</b>	<b>153</b>

## Pensjonsforpliktelser og pensjonsmidler

Beløp i hele tusen	2024	2023
Brutto fondert pensjonsforpliktelse	-27 700	-31 000
Ufondert pensjonsforpliktelse	-752	-771
<b>Brutto pensjonsforpliktelse 31.12. inkl aga.</b>	<b>-28 452</b>	<b>-31 771</b>
Virkelig verdi pensjonsmidler 31.12.	45 984	41 680
<b>Netto balanseført pensjonsforpliktelse(-)/-midler(+) 31.12.</b>	<b>17 532</b>	<b>9 909</b>

## Endring i ytelsesbasert pensjonsforpliktelse

Beløp i hele tusen	2024	2023
Netto ytelsesbasert pensjonsforpl./-midler pr 1.1.	9 909	7 340
Resultatført pensjonskostnad, ekskl. medlemsinnskudd	373	267
Foretakets tilskudd inkl. aga.	1 534	2 582
Estimatavvik gjennom året	1 716	-280
<b>Netto balanseført pensjonsforpliktelse(-)/-midler(+) 31.12.</b>	<b>17 532</b>	<b>9 909</b>

## Årets estimatavvik består av:

Gevinst(+)/tap(-) brutto pensjonsforpliktelse	2 565	-3 160
Mindre- (-)/ meravkastning (+) midler	3 151	2 800
<b>Estimatavvik gjennom året innregnet i balansen</b>	<b>5 716</b>	<b>-280</b>

## Økonomiske forutsetninger

	2024	2023
Diskonteringsrente	3,30 %	3,30 %
Forventet langsiktig lønnsregulering	3,65 %	3,65 %
G-regulering	3,40 %	3,40 %
Forventet regulering av løpende pensjoner	2,85 %	2,85 %
Tabell for dødelighet, uforhet mv.	K2013	K2013

## Antall personer som omfattes av pensjonsordningene

	2024	2023
Ytelsespensjon, aktive	0	0
Ytelsespensjon, oppsatte og pensjonister	10	10
Innskuddspensjon	4	4
AFP/fortidspensjon, aktive og pensjonister	0	0

Noter

Side 4



## Note 7. Driftsmidler

(i kr 1 000)	Anlegg ekskl. reguleringer	Bygninger	Transportmidler, maskiner	Driftsløsøre, inventar og utstyr	Arbeid under utførelse	Totalt
Anskaffelseskost 01.01.2024	2 448 589	45 540	20 338	7 810	-	2 522 057
Tilgang	119 857	1 704	883	-	-	122 224
Åvngang	-	-	138	-	-	138
<b>Anskaffelseskost 31.12.2024</b>	<b>2 568 426</b>	<b>47 244</b>	<b>20 865</b>	<b>7 810</b>	<b>0</b>	<b>2 644 146</b>
Akkumulerte avskrivninger	1 598 518	17 050	17 828	7 810	0	1 838 801
<b>Bokført verdi pr 31.12.2024</b>	<b>971 910</b>	<b>30 194</b>	<b>3 240</b>	<b>0</b>	<b>0</b>	<b>1 005 345</b>
Årets avskrivning	50 838	905	482	359	-	52 594

Økonomisk levetid	25-67 år	50 år	8-12 år	3-10 år
Avskrivningsplan	Lineær	Lineær	Lineær	Lineær

## Note 8. Andre driftskostnader

(i kr 1 000)	2024	2023
Operatørkostnader	49 468	39 251
Andre driftskostnader	10 030	10 740
<b>Sum andre driftskostnader</b>	<b>59 498</b>	<b>49 990</b>

Godtgjørelse til selskapets revisorer i 2024 var kr 74 759.

## Note 9. Immaterielle eiendeler

Immaterielle eiendeler gjelder evigvarende fallrettigheter.

## Note 10. Investeringer de siste 5 år.

(i kr 1 000)	2024	2023	2022	2021	2020
Investeringer	122 088	48 627	28 876	15 717	18 318
Salg	157	60	18 390	2 764	5 677

## Note 11. Andre fordringer (i kr 1 000)

	<b>2024</b>	<b>2023</b>
Til gode leie av areal Glitre Nett AS	0	449
Til gode mva fra eierne	75 479	136 235
Forskuddsbetalt forsikring	<u>2 962</u>	<u>3 462</u>
	<u>78 441</u>	<u>140 146</u>

## Note 12. Bankinnskudd m.v.

(i kr 1 000)	2024	2023
Kontantbeholdning, bankinnskudd	33 061	22 100
Bankinnskudd (bundne midler)	1 805	1 686
Sum bankinnskudd, kontanter o.l.	<b>34 866</b>	<b>23 787</b>

Selskapet har en kassekreditt limit på kr 25 mill.

## Note 13. Egenkapital (alle tall i kr 1000)

Egenkapitalen i selskapet er fordelt etter eierbrøk mellom Å Energi Vannkraft AS (68,6 %) og Skagerak Kraft AS (31,4 %).



2023	Innskutt egenkapital	Opptjent egenkapital	Totalt
Egenkapital 01.01.	997 811		997 811
Årets resultat	51 052		51 052
Estimatavvik pensjonsforpliktelser	280		280
Tilført ny egenkapital fra eiere	48 627		48 627
Egenkapital 31.12.	995 106		995 106

2024	Innskutt egenkapital	Opptjent egenkapital	Totalt
Egenkapital 01.01.	995 106		995 106
Årets resultat	52 594		52 594
Estimatavvik pensjonsforpliktelser	-5 716		-5 716
Tilført ny egenkapital fra eiere	122 088		122 088
Egenkapital 31.12.	1 070 316		1 070 316

#### Note 14. Mellomværende deltagerne (i kr 1 000)

	2024	2023
Avregning drift og investeringer Å Energi Vannkraft AS	5 350	4 697
Avregning drift og investeringer Skagerak Kraft AS	2 449	2 150
Sum mellomværende deltagerne	<u>7 798</u>	<u>6 847</u>

#### Note 15. Annen kortsiktig gjeld (i kr 1 000)

	2024	2023
Avregning operatørtjenester Å Energi Vannkraft	17 044	5 695
Påløpte konsesjonsavgifter	0	304
Annen kortsiktig gjeld	1 881	1 776
Sum annen kortsiktig gjeld	<u>18 925</u>	<u>7 775</u>

#### Note 16. Konsesjoner - pålegg

Alle reguleringskonsesjoner som Otra Kraft benytter seg av er gitt til evig tid. Reguleringskonsesjonene er gitt til Otterraens Brugseierforening, og det er revisjonsadgang av vilkårene. Revisjonsadgangen er ment å innebære en modernisering eller ajourføring av konsesjonsvilkårene, spesielt når det gjelder miljø. Revisjonen skal også gi anledning til å oppheve vilkår som har vist seg urimelige eller uhensiktsmessige. Revisjon av konsesjoner og pålegg kan medføre betydelige kostnader i form av redusert produksjon for produsentene og pålagte tiltak for regulanten. Åtte kommuner langs Otra krevde i 2018 revisjon av alle reguleringskonsesjoner i Otravassdraget. NVE åpnet revisjon av alle konsesjoner som er gitt til OB den 05.07.2019. OB oversendte revisjonsdokument til NVE i 2021 og sluttbefaring ble gjennomført i september 2022. NVE skal nå lage en innstilling til OED om reviderte vilkår. Signaler fra NVE tilsier at en innstilling vil være klar i løpet av 2025. OED skal så behandle saken, slik at det enda kan ta flere år før nye konsesjonsvilkår blir vedtatt. Oversikt over konsesjoner og saksbehandlingen i revisjonsprosessen finnes på NVEs hjemmesider.



## Note 17. Årsresultat pr kraftverk (produksjonskostnad)

(i kr 1 000)	Brokke	Holen 1+2	Holen 3	Skarg	SUM
Energisalg	-15 454	-6 226	-2 793	-321	-24 795
Andre driftsinntekter	-7 811	-4 809	-2 157	-162	-14 940
Driftstilskudd	-40 149	-16 176	-7 257	-835	-64 416
<b>Sum driftsinntekter</b>	<b>-63 414</b>	<b>-27 211</b>	<b>-12 207</b>	<b>-1 318</b>	<b>-104 150</b>
Energikjøp	0	0	0	0	0
Overføringskostnader	5 309	6 162	2 764	60	14 296
Lønnskostnader	3 386	1 364	612	70	5 432
Avskrivninger	18 733	15 967	8 602	9 293	52 594
Konsesjonsavgifter	14 663	6 115	3 783	0	24 561
Andre driftskostnader	32 528	16 681	8 952	3 594	61 755
<b>Sum driftskostnader</b>	<b>74 619</b>	<b>46 289</b>	<b>24 714</b>	<b>13 018</b>	<b>158 638</b>
<b>Driftsresultat</b>	<b>-11 205</b>	<b>-19 078</b>	<b>-12 506</b>	<b>-11 700</b>	<b>-54 489</b>
Netto finansposter	-1 181	-476	-213	-25	-1 894
<b>Årsresultat</b>	<b>-10 024</b>	<b>-18 602</b>	<b>-12 293</b>	<b>-11 675</b>	<b>-52 594</b>

## Note 18. Magasinbeholdning

2024	Skarg	Holen 3	Holen 1+2	Brokke	Sum	I % av kapasitet
Årets produksjon, GWh	74	224	827	1 859	2 985	102
Gjennomsnittlig produksjon, siste 10 år	67	348	743	1 773	2 931	100
Magasinbeholdning 01.01.2024, Mill m3		164,8	939,2	200,8	1304,8	70
Magasinbeholdning 31.12.2024, Mill m3	0,2	264,9	954,1	264,2	1483,4	80
Magasinkapasitet, Mill m3	0,6	275,2	1280,2	296,1	1852,1	100
2023	Skarg	Holen 3	Holen 1+2	Brokke	Sum	I % av kapasitet
Årets produksjon, GWh	68	284	658	1 749	2 759	94
Gjennomsnittlig produksjon, siste 10 år	63	362	758	1 756	2 939	100
Magasinbeholdning 01.01.2023, Mill m3		145	880	253	1 279	69
Magasinbeholdning 01.01.2023, Mill m3		165	939	201	1 305	70
Magasinkapasitet, Mill m3		278	1279	296	1 854	100

## Note 19. Ikke balanseførte forpliktelser

### Erstatninger

I 2024 er det regnskapsført kr 2 202 775 i årlige erstatninger til kommuner og grunneiere. I 2023 var beløpet kr 2 026 577. Erstatningene kostnadsføres det året de påløper, og justeres med bakgrunn i konsumprisindeksen hvert 5. år. Kapitalisert verdi av utbetalinger til årlige erstatninger beløper seg til kr 50,64 mill diskontert med realrente på 4,0 % (jfr forskrift nr 945, 1987 om innløsning av årlige erstatninger, kapitaliseringsfaktor = 25).

### Konsesjonsavgifter

Hvert år blir det innbetalt konsesjonsavgifter til stat og kommuner for den økning i vannkraft som er innvunnet ved regulering og vannoverføring. Avgiftene er varige så lenge konsesjonæren benytter seg av reguleringene i vassdraget som avgiften er basert på. I 2024 kostnadsførte Otra Kraft kr 24 561 096 i konsesjonsavgifter. Avgiftene justeres med bakgrunn i konsumprisindeksen hvert 5. år. Kapitalisert verdi av utbetalinger av årlige konsesjonsavgifter beløper seg til kr 713,15 mill hensyntatt en diskonteringsrente på 3,3 %.

### Rettstvister og andre tvister

Otra Kraft er pt ikke berørt av noen tvister.



Statsautoriserte revisorer  
Ernst & Young AS

Markens gate 13, 4611 Kristiansand  
Postboks 184, 4662 Kristiansand

Foretaksregisteret: NO 976 389 387 MVA  
Tlf: +47 24 00 24 00

www.ey.no  
Medlemmer av Den norske Revisorforening

Til selskapsmøtet i Otra Kraft DA

## UAVHENGIG REVISORS BERETNING

### Konklusjon

Vi har revidert årsregnskapet for Otra Kraft DA som består av balanse per 31. desember 2024, resultatregnskapet og kontantstrømoppstilling for regnskapsåret avsluttet per denne datoen og noter til årsregnskapet, herunder et sammendrag av viktige regnskapsprinsipper.

Etter vår mening

- oppfyller årsregnskapet gjeldende lovkrav, og
- gir årsregnskapet et rettviseende bilde av selskapets finansielle stilling per 31. desember 2024 og av dets resultater og kontantstrømmer for regnskapsåret avsluttet per denne datoen i samsvar med regnskapslovens regler og god regnskapsskikk i Norge.

### Grunnlag for konklusjon

Vi har gjennomført revisjonen i samsvar med International Standards on Auditing (ISA-ene). Våre oppgaver og plikter i henhold til disse standardene er beskrevet nedenfor under *Revisors oppgaver og plikter ved revisjonen av årsregnskapet*. Vi er uavhengige av selskapet i samsvar med kravene i relevante lover og forskrifter i Norge og *International Code of Ethics for Professional Accountants* (inkludert internasjonale uavhengighetsstandarder) utstedt av International Ethics Standards Board for Accountants (IESBA-reglene), og vi har overholdt våre øvrige etiske forpliktelser i samsvar med disse kravene. Innhentet revisjonsbevis er etter vår vurdering tilstrekkelig og hensiktsmessig som grunnlag for vår konklusjon.

### Øvrig informasjon

Deltakere og daglig leder (ledelsen) er ansvarlige for informasjonen i årsberetningen. Vår konklusjon om årsregnskapet ovenfor dekker ikke informasjonen i årsberetningen.

I forbindelse med revisjonen av årsregnskapet er det vår oppgave å lese årsberetningen. Formålet er å vurdere hvorvidt det foreligger vesentlig inkonsistens mellom årsberetningen og årsregnskapet og den kunnskap vi har opparbeidet oss under revisjonen av årsregnskapet, eller hvorvidt informasjon i årsberetningen ellers fremstår som vesentlig feil. Vi har plikt til å rapportere dersom årsberetningen fremstår som vesentlig feil. Vi har ingenting å rapportere i så henseende.

Basert på kunnskapen vi har opparbeidet oss i revisjonen, mener vi at årsberetningen

- er konsistent med årsregnskapet og
- inneholder de opplysninger som skal gis i henhold til gjeldende lovkrav.

### Ledelsens ansvar for årsregnskapet

Ledelsen er ansvarlig for å utarbeide årsregnskapet og for at det gir et rettviseende bilde i samsvar med regnskapslovens regler og god regnskapsskikk i Norge. Ledelsen er også ansvarlig for slik intern kontroll som den finner nødvendig for å kunne utarbeide et årsregnskap som ikke inneholder vesentlig feilinformasjon, verken som følge av misligheter eller utilsiktede feil.

Ved utarbeidelsen av årsregnskapet må ledelsen ta standpunkt til selskapets evne til fortsatt drift og opplyse om forhold av betydning for fortsatt drift. Forutsetningen om fortsatt drift skal legges til grunn for



**Shape the future  
with confidence**

årsregnskapet med mindre ledelsen enten har til hensikt å avvikle selskapet eller virksomheten, eller ikke har noe annet realistisk alternativ.

## Revisors oppgaver og plikter ved revisjonen av årsregnskapet

Vårt mål er å oppnå betryggende sikkerhet for at årsregnskapet som helhet ikke inneholder vesentlig feilinformasjon, verken som følge av misligheter eller utilsiktede feil, og å avgjøre en revisjonsberetning som inneholder vår konklusjon. Betyggende sikkerhet er en høy grad av sikkerhet, men ingen garanti for at en revisjon utført i samsvar med ISA-ene, alltid vil avdekke vesentlig feilinformasjon. Feilinformasjon kan oppstå som følge av misligheter eller utilsiktede feil. Feilinformasjonen er å anse som vesentlig dersom den enkeltvis eller samlet med rimelighet kan forventes å påvirke de økonomiske beslutningene som brukerne foretar, på grunnlag av årsregnskapet.

Som del av en revisjon i samsvar med ISA-ene, utøver vi profesjonelt skjønn og utviser profesjonell skepsis gjennom hele revisjonen. I tillegg:

- identifiserer og vurderer vi risikoen for vesentlig feilinformasjon i årsregnskapet, enten det skyldes misligheter eller utilsiktede feil. Vi utformer og gjennomfører revisjonshandlinger for å håndtere slike risikoer, og innhenter revisjonsbevis som er tilstrekkelig og hensiktsmessig som grunnlag for vår konklusjon. Risikoen for at vesentlig feilinformasjon som følge av misligheter ikke blir avdekket, er høyere enn for feilinformasjon som skyldes utilsiktede feil, siden misligheter kan innebære samarbeid, forfalskning, bevisste utelatelser, uriktige fremstillinger eller overstyring av intern kontroll.
- opparbeider vi oss en forståelse av intern kontroll som er relevant for revisjonen, for å utforme revisjonshandlinger som er hensiktsmessige etter omstendighetene, men ikke for å gi uttrykk for en mening om effektiviteten av selskapets interne kontroll.
- evaluerer vi om de anvendte regnskapsprinsippene er hensiktsmessige og om regnskapsestimaterne og tilhørende noteopplysninger utarbeidet av ledelsen er rimelige.
- konkluderer vi på om ledelsens bruk av fortsatt drift-forutsetningen er hensiktsmessig, og, basert på innhentede revisjonsbevis, hvorvidt det foreligger vesentlig usikkerhet knyttet til hendelser eller forhold som kan skape tvil av betydning om selskapets evne til fortsatt drift. Dersom vi konkluderer med at det eksisterer vesentlig usikkerhet, kreves det at vi i revisjonsberetningen henleder oppmerksomheten på tilleggsopplysningene i årsregnskapet, eller, dersom slike tilleggsopplysninger ikke er tilstrekkelige, at vi modifierer vår konklusjon. Våre konklusjoner er basert på revisjonsbevis innhentet frem til datoen for revisjonsberetningen. Etterfølgende hendelser eller forhold kan imidlertid medføre at selskapet ikke kan fortsette driften.
- evaluerer vi den samlede presentasjonen, strukturen og innholdet i årsregnskapet, inkludert tilleggsopplysningene, og hvorvidt årsregnskapet gir uttrykk for de underliggende transaksjonene og hendelsene på en måte som gir et rettviseende bilde.

Vi kommuniserer med styret blant annet om det planlagte innholdet i og tidspunkt for revisjonsarbeidet og eventuelle vesentlige funn i revisjonen, herunder vesentlige svakheter i intern kontroll som vi avdekker gjennom revisjonen.

Kristiansand, 26. mai 2025  
ERNST & YOUNG AS

*Revisjonsberetningen er signert elektronisk*

Espen Fyllingen  
statsautorisert revisor

Uavhengig revisors beretning - Otra Kraft DA 2024

A member firm of Ernst & Young Global Limited

Pennneo Dokumentnøkkel: KR3MQ-TW2XX-B2OCU-C1FQ1-BNZEC-GU8GU



# PENNEO

Signaturene i dette dokumentet er juridisk bindende. Dokument signert med "Penneo™ - sikker digital signatur". De signerende parter sin identitet er registrert, og er listet nedenfor.

"Med min signatur bekrefter jeg alle datoer og innholdet i dette dokument."

## Fyllingen, Espen

Statsautorisert revisor

På vegne av: Ernst & Young AS

Serienummer: no\_bankid:9578-5999-4-2137889

IP: 147.161.xxx.xxx

2025-05-26 06:31:40 UTC



Penneo Dokumentnøkkel: KR3MQ-TW2XX-B2OCU-CTFQ1-BNZEC-GU8GU

Dette dokumentet er signert digitalt via [Penneo.com](https://penneo.com). De signerte dataene er validert ved hjelp av den matematiske hashverdien av det originale dokumentet. All kryptografisk bevisføring er innebygd i denne PDF-en for fremtidig validering.

Dette dokumentet er forseglest med et kvalifisert elektronisk segl. For mer informasjon om Penneos kvalifiserte tillitstjenester, se <https://eudi.penneo.com>.

### Slik kan du bekrefte at dokumentet er originalt

Når du åpner dokumentet i Adobe Reader, kan du se at det er sertifisert av **Penneo A/S**. Dette beviser at innholdet i dokumentet ikke har blitt endret siden tidspunktet for signeringen. Bevis for de individuelle signatørens digitale signaturer er vedlagt dokumentet.

Du kan bekrefte de kryptografiske bevisene ved hjelp av Penneos validator, <https://penneo.com/validator>, eller andre valideringsverktøy for digitale signaturer.