



ÅRSREGNSKAPET FOR REGNSKAPSÅRET 2021 - GENERELL INFORMASJON

Enheten

Organisasjonsnummer: 920 935 001
Organisasjonsform: Aksjeselskap
Foretaksnavn: AURSTAD MASKINUTLEIGE AS
Forretningsadresse: Torvmyrane 31
6160 HOVDEBYGDA

Regnskapsår

Årsregnskapets periode: 01.01.2021 - 31.12.2021

Konsern

Morselskap i konsern: Nei

Regnskapsregler

Regler for små foretak benyttet: Ja
Benyttet ved utarbeidelsen av årsregnskapet til selskapet: Regnskapslovens alminnelige regler

Årsregnskapet fastsatt av kompetent organ

Bekreftet av representant for selskapet: Paul Robert Rotevatn
Dato for fastsettelse av årsregnskapet: 25.05.2022

Grunnlag for avgivelse

År 2021: Årsregnskapet er elektronisk innlevert
År 2020: Tall er hentet fra elektronisk innlevert årsregnskap fra 2021

Det er ikke krav til at årsregnskapet m.v. som sendes til Regnskapsregisteret er undertegnet. Kontrollen på at dette er utført ligger hos revisor/enhetens øverste organ. Sikkerheten ivaretas ved at innsender har rolle/rettighet for innsending av årsregnskapet via Altinn, og ved at det bekreftes at årsregnskapet er fastsatt av kompetent organ.

Brønnøysundregistrene, 29.06.2023



Resultatregnskap

Beløp i: NOK	Note	2021	2020
RESULTATREKNESKAP			
Inntekter			
Salgsinntekt	1	44 546 785	36 272 632
Annen driftsinntekt		5 590 156	10 005 797
Sum inntekter		50 136 941	46 278 429
Kostnader			
Varekostnad		4 598 156	1 690 737
Lønnskostnad	2	6 047 751	5 783 844
Avskrivning av driftsmidler og immaterielle eiendeler	3	5 586 837	5 207 159
Nedskrivning av varige driftsmiddel og immaterielle egedelar	3		
Annen driftskostnad	2, 3	32 775 702	32 597 085
Sum kostnader		49 008 445	45 278 826
Driftsresultat		1 128 495	999 603
Finansinntekter og finanskostnader			
Anna renteinntekt		-32	2 705
Annen finansinntekt		70	100
Sum finansinntekter		38	2 805
Annan rentekostnad		509 304	680 268
Annen finanskostnad		56 913	
Sum finanskostnader		566 217	680 268
Netto finans		-566 179	-677 463
Ordinært resultat før skattekostnad		562 316	322 140
Skattekostnad på ordinært resultat	4	123 918	74 028
Ordinært resultat etter skattekostnad		438 398	248 112
Årsresultat		438 398	248 112
Årsresultat etter minoritetsinteresser		438 398	248 112
Totalresultat		438 398	248 112



Resultatregnskap

Beløp i: NOK	Note	2021	2020
Overføringer og disponeringar			
Avsatt til annen egenkapital		438 398	248 112
Sum overføringer og disponeringar		438 398	248 112



Balanse

Beløp i: NOK	Note	2021	2020
BALANSE - EIGEDELAR			
Anleggsmiddel			
Immaterielle egedelar			
Varige driftsmiddel			
Maskiner og anlegg	3		
Driftsløsøre, inventar o.a. utstyr	3, 5	3 897 518	7 116 806
Sum varige driftsmiddel		3 897 518	7 116 806
Finansielle anleggsmiddel			
Andre langsiktige fordringer	3	242 587	343 625
Sum finansielle anleggsmiddel		242 587	343 625
Sum anleggsmiddel		4 140 105	7 460 431
Omløpsmiddel			
Varer			
Krav			
Kundefordringer	6	668 250	682 938
Andre kortsiktige fordringer	6, 7	12 349 505	12 317 795
Konsernkrav	6, 6	5 662 651	7 044 326
Sum krav	5	18 680 405	20 045 059
Bankinnskott, kontantar og liknande			
Bankinnskudd, kontanter o.l. herav bundet kr 229.921		3 384 782	685 353
Sum bankinnskott, kontantar og liknande		3 384 782	685 353
Sum omløpsmiddel		22 065 187	20 730 412
SUM EIGEDELAR		26 205 292	28 190 843

BALANSE - EIGENKAPITAL OG GJELD

Eigenkapital



Balanse

Beløp i: NOK	Note	2021	2020
Innskoten egenkapital			
Aksjekapital	8	40 000	40 000
Overkurs		4 990 000	4 990 000
Annan innskoten egenkapital		2 106 000	2 106 000
Sum innskoten egenkapital		7 136 000	7 136 000
Opptent egenkapital			
Annen egenkapital		966 991	528 593
Sum opptent egenkapital		966 991	528 593
Sum egenkapital	9	8 102 991	7 664 593
Gjeld			
Langsiktig gjeld			
Utsett skatt	4	873 270	749 352
Sum avsetjinger for plikter		873 270	749 352
Anna langsiktig gjeld			
Gjeld til kredittinstitusjonar	5	11 606 968	13 515 426
Sum anna langsiktig gjeld		11 606 968	13 515 426
Sum langsiktig gjeld		12 480 238	14 264 778
Kortsiktig gjeld			
Gjeld til kredittinstitusjoner	5		
Leverandørgjeld		3 784 848	4 541 424
Skyldig offentlige avgifter		803 252	557 255
Annen kortsiktig gjeld		1 033 963	1 162 793
Sum kortsiktig gjeld		5 622 063	6 261 472
Sum gjeld		18 102 301	20 526 250
SUM EIGENKAPITAL OG GJELD		26 205 292	28 190 843



Brønnøysundregistrene

ÅRSREGNSKAP FOR REGNSKAPSÅRET 2021 - GENERELL INFORMASJON

Journalnummer: 2022 432605

Enheten

Organisasjonsnummer: 920 935 001
Organisasjonsform: Aksjeselskap
Foretaksnavn: AURSTAD MASKINUTLEIGE AS
Forretningsadresse: Torvmyrane 31
6160 HOVDEBYGDA

Regnskapsår

Årsregnskapets periode: 01.01.2021 - 31.12.2021

Konsern

Morselskap i konsern: Nei

Regnskapsregler

Regler for små foretak benyttet: Ja
Benyttet ved utarbeidelsen av
årsregnskapet til selskapet: Regnskapslovens alminnelige regler

Årsregnskapet fastsatt av kompetent organ

Bekreftet av representant for selskapet: Paul Robert Rotevatn
Dato for fastsettelse av årsregnskapet: 25.05.2022

Grunnlag for avgivelse

År 2021: Årsregnskap er elektronisk innlevert.
År 2020: Tall er hentet fra elektronisk innlevert årsregnskap fra 2021.

Det er ikke krav til at årsregnskapet m.v. som sendes til Regnskapsregisteret er undertegnet. Kontrollen på at dette er utført ligger hos revisor/enhetens øverste organ. Sikkerheten ivaretas ved at innsender har rolle/rettighet for innsending av årsregnskapet via Altinn, og ved at det bekreftes at årsregnskapet er fastsatt av kompetent organ.

Brønnøysundregistrene, 15.06.2022



Organisasjonsnr: 920 935 001
AURSTAD MASKINUTLEIGE AS

RESULTATREGNSKAP

Beløp i: NOK	Note	2021	2020
RESULTATREKNESKAP			
Inntekter			
Salgsinntekt	1	44 546 785	36 272 632
Annen driftsinntekt		5 590 156	10 005 797
Sum inntekter		50 136 941	46 278 429
Kostnader			
Varekostnad		4 598 156	1 690 737
Lønnskostnad	2	6 047 751	5 783 844
Avskrivning av driftsmidler og immaterielle eiendeler	3	5 586 837	5 207 159
Nedskrivning av varige driftsmiddel og immaterielle egedelar	3		
Annen driftskostnad	2, 3	32 775 702	32 597 085
Sum kostnader		49 008 445	45 278 826
Driftsresultat		1 128 495	999 603
Finansinntekter og finanskostnader			
Anna renteinntekt		-32	2 705
Annen finansinntekt		70	100
Sum finansinntekter		38	2 805
Annan rentekostnad		509 304	680 268
Annen finanskostnad		56 913	
Sum finanskostnader		566 217	680 268
Netto finans		-566 179	-677 463
Ordinært resultat før skattekostnad			
Skattekostnad på ordinært resultat	4	123 918	74 028
Ordinært resultat etter skattekostnad		438 398	248 112
Årsresultat		438 398	248 112
Årsresultat etter minoritetsinteresser		438 398	248 112
Totalresultat		438 398	248 112
Overføringer og disponeringar			
Avsatt til annen egenkapital		438 398	248 112



Sum overføringer og
disponeringar

438 398

248 112



Organisasjonsnr: 920 935 001
AURSTAD MASKINUTLEIGE AS

BALANSE

Beløp i: NOK	Note	2021	2020
--------------	------	------	------

BALANSE - EIGEDLAR

Anleggsmiddel

Immaterielle egedelar

Varige driftsmiddel

Maskiner og anlegg	3		
Driftsløsøre, inventar o. a. utstyr	3, 5	3 897 518	7 116 806
Sum varige driftsmiddel		3 897 518	7 116 806

Finansielle anleggsmiddel

Andre langsiktige fordringer	3	242 587	343 625
Sum finansielle anleggsmiddel		242 587	343 625

Sum anleggsmiddel		4 140 105	7 460 431
--------------------------	--	------------------	------------------

Omløpsmiddel

Varer

Krav

Kundefordringer	6	668 250	682 938
Andre kortsiktige fordringer	6, 7	12 349 505	12 317 795
Konsernkrav	6, 6	5 662 651	7 044 326
Sum krav	5	18 680 405	20 045 059

Bankinnskott, kontantar og liknande

Bankinnskudd, kontanter o. l. herav bundet kr 229.921		3 384 782	685 353
Sum bankinnskott, kontantar og liknande		3 384 782	685 353

Sum omløpsmiddel		22 065 187	20 730 412
-------------------------	--	-------------------	-------------------

SUM EIGEDLAR		26 205 292	28 190 843
---------------------	--	-------------------	-------------------

BALANSE - EIGENKAPITAL OG GJELD

Eigenkapital

Innskoten eigenkapital

Aksjekapital	8	40 000	40 000
Overkurs		4 990 000	4 990 000
Annan innskoten eigenkapital		2 106 000	2 106 000



Sum innskoten egenkapital		7 136 000	7 136 000
Opptent egenkapital			
Annen egenkapital		966 991	528 593
Sum opptent egenkapital		966 991	528 593
Sum egenkapital	9	8 102 991	7 664 593
Gjeld			
Langsiktig gjeld			
Utsett skatt	4	873 270	749 352
Sum avsetjinger for plikter		873 270	749 352
Anna langsiktig gjeld			
Gjeld til			
kredittinstitusjonar	5	11 606 968	13 515 426
Sum anna langsiktig gjeld		11 606 968	13 515 426
Sum langsiktig gjeld		12 480 238	14 264 778
Kortsiktig gjeld			
Gjeld til			
kredittinstitusjoner	5		
Leverandørgjeld		3 784 848	4 541 424
Skyldig offentlige avgifter		803 252	557 255
Annen kortsiktig gjeld		1 033 963	1 162 793
Sum kortsiktig gjeld		5 622 063	6 261 472
Sum gjeld		18 102 301	20 526 250
SUM EIGENKAPITAL OG GJELD		26 205 292	28 190 843



Organisasjonsnr: 920 935 001
AURSTAD MASKINUTLEIGE AS

NOTEOPPLYSNINGER - SELSKAP - alle poster oppgitt i hele tall

Note

Tal på aksjar og aksjeeigarar

Note

2

Antall årsverk i regnskapsåret

Verksemda har hatt følgjende tal på årsverk:

6.00

Omløpsmiddel Startdato Sluttdato Endring

Skattemessig fremf.undersk. Startdato Sluttdato Endring

Kortsiktig gjeld Startdato Sluttdato Endring



Årsregnskap 2021

Aurstad Maskinutleige AS

Resultatregnskap
Balanse
Noter
Revisjonsberetning

Org.nr.: 920 935 001



Årsmelding for 2021 for Aurstad Maskinutleige AS

Art og lokalisering

Aurstad Maskinutleige AS vart stifta i april 2018 er eit utleigeselskap som eig, forvaltar og leiger ut anleggsmaskiner. Selskapets forretningsverksemd er i hovudsak retta mot tunnel- og anleggsverksemd internt i Aurstad konsernet, men selskapet har også eksterne kundar. Det er ei målsetning å i større grad framover tilby utstyr og tenester i den eksterne marknaden. Firmaet leiger administrasjon og verkstad i Hovden Industriområde i Ørsta kommune.

Drift/resultat/utvikling

Vi har i åra 2018-21 erverva ein maskinpark tilpassa det behovet vi ser både internt i Aurstad konsernet og i den eksterne marknaden. Det er pr. 31.12.21 positiv arbeidskapital i selskapet.

Selskapet har hatt følgjande resultat:

	2021 (1000kr)	2020 (1000kr)	2019 (1000kr)
Driftsinntekter	50.136	46.278	18.265
Driftsresultat	1.128	1.000	1.186
Resultat før skatt	562	322	254
Årsresultat	438	248	196
Eigenkapital 31.12	8.103	7.664	7.416
Eigenkapital %	30,9%	27,2%	25,7%
Totalkapital	26.205	28.190	28.809

Det er for tida god aktivitet i entreprenør marknaden og vi ser at tilhøyrande marknad for vår utstyresportefølje vil vere god og stabil.

Føresetnadane for framleis drift er til stades, og årsrekneskapen for 2021 er sett opp under denne føresetnaden.

Risikovurdering

Marknadsrisikoen vert vurdert til å vere akseptabel. Selskapet har ikkje sal eller innkjøp av varer og tenester eller opptak av lån i framand valuta. Det ligg difor ikkje føre kursrisiko. Selskapet er eksponert for finansiell risiko knytt til renteendringar. Maskinparken er delvis langsiktig finansiert, men med relativ hurtig nedbetalingstakt, slik at ingen del av gjelda har forfall utover fem år etter balansedato. Selskapet hadde pr. 31.12.2021 ein eigenkapitalprosent på 30,9 %.



Arbeidsmiljø

I følge gjeldande lover og føreskrifter fører selskapet oversikt over totalt sjukefråvær blant selskapets tilsette. I 2021 hadde vi eit sjukefråvær på 0,23%.

I 2021 har vi ikkje hatt personskadar og ingen vesentlege skadar på materiell.

Vi har i konsernet over lang tid jobba med å auke fokus på HMS noko vi ser resultat av i heile organisasjonen. Det vil framover vere stort fokus på oppfølgingsarbeidet knytt til prosessar og rutinar som er innført.

I følge tilbakemeldingar frå målingar gjort av Bedriftshelsetenesta vår er arbeidsmiljøet og trivselen på arbeidsplassen god. Samarbeidet med vernetenesta vår og dei tillitsvalde er godt.

Ytre miljø

Selskapet leigde i 2021 tenester knytt til verkstad av selskapet Aurstad Tunnel AS. Dette selskapet tek hand om tiltak knytt til sikring av ytre miljø.

Likestilling


Av 6 tilsette i selskapet er det ingen kvinner pr. 31.12.2020. Det er ikkje kvinner representert i styret. Vi har ein klar policy at kvinner og menn skal lønnast og gis arbeidsvilkår ut i frå utdanning, erfaring og fagleg dugleik, uavhengig av kjønn. Vi har målsetting om å auke andelen av kvinnelege tilsette og marknadsfører at vi ønskjer fleire kvinnelege medarbeidarar. Vi vil halde fram denne marknadsføringa i 2022. Ved framtidig rekruttering av nye medarbeidarar vil beste kandidaten ut i frå kompetanse og faglege kvalifikasjonar verte føretrekt, uavhengig av kjønn.

Styreansvar

Selskapet har teikna ansvarsforsikring for styret. Forsikringa har ei dekning på NOK 10 mill.

Ørsta, 20.03.2022


Styret i Aurstad Maskinutleige AS


Kjell Arne Aurstad
Styreleiar


Tormod Stigen
Styremedlem


Jo Stian Tverberg
Styremedlem


Petter Espe
Styremedlem


Paul Robert Rotevath
Dagleg Leiar



Resultatregnskap			
Aurstad Maskinutleige AS			
Driftsinntekter og driftskostnader	Note	2021	2020
Salgsinntekt	1	44 546 785	36 272 632
Annen driftsinntekt		5 590 156	10 005 797
Sum driftsinntekter		50 136 941	46 278 429
Varekostnad		4 598 156	1 690 737
Lønnskostnad	2	6 047 751	5 783 844
Avskrivning av driftsmidler og immaterielle eiendeler	3	5 586 837	5 207 159
Annen driftskostnad	2, 3	32 775 702	32 597 085
Sum driftskostnader		49 008 445	45 278 826
Driftsresultat		1 128 495	999 603
Finansinntekter og finanskostnader			
Annen renteinntekt		-32	2 705
Annen finansinntekt		70	100
Annen rentekostnad		509 304	680 268
Annen finanskostnad		56 913	0
Resultat av finansposter		-566 179	-677 463
Ordinært resultat før skattekostnad		562 316	322 140
Skattekostnad på ordinært resultat	4	123 918	74 028
Ordinært resultat		438 398	248 112
Årsresultat		438 398	248 112
Overføringer			
Avsatt til annen egenkapital		438 398	248 112
Sum overføringer		438 398	248 112





Balanse			
Aurstad Maskinutleige AS			
Eiendeler	Note	2021	2020
Anleggsmidler			
Varige driftsmidler			
Driftsløsøre, inventar o.a. utstyr	3, 5	<u>3 897 518</u>	<u>7 116 806</u>
Sum varige driftsmidler		3 897 518	7 116 806
Finansielle anleggsmidler			
Andre langsiktige fordringer	3	<u>242 587</u>	<u>343 625</u>
Sum finansielle anleggsmidler		242 587	343 625
Sum anleggsmidler		4 140 105	7 460 431
Omløpsmidler			
Fordringer			
Kundefordringer	6	668 250	682 938
Kundefordringer konsern	6	5 662 651	6 044 326
Andre kortsiktige fordringer	6, 7	12 349 505	12 317 795
Konsernfordringer	6	0	1 000 000
Sum fordringer	5	18 680 405	20 045 059
Bankinnskudd, kontanter o.l. herav bundet kr 229.921		3 384 782	685 353
Sum omløpsmidler		22 065 187	20 730 412
Sum eiendeler		26 205 292	28 190 843




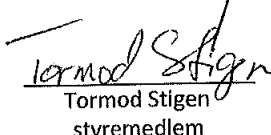
Balanse			
Aurstad Maskinutleige AS			
Egenkapital og gjeld	Note	2021	2020
Egenkapital			
Innskutt egenkapital			
Aksjekapital	8	40 000	40 000
Overkurs		4 990 000	4 990 000
Annen innskutt egenkapital		<u>2 106 000</u>	<u>2 106 000</u>
Sum innskutt egenkapital		7 136 000	7 136 000
Opptjent egenkapital			
Annen egenkapital		<u>966 991</u>	<u>528 593</u>
Sum opptjent egenkapital		966 991	528 593
Sum egenkapital	9	8 102 991	7 664 593
Gjeld			
Utsatt skatt	4	<u>873 270</u>	<u>749 352</u>
Sum avsetning for forpliktelser		873 270	749 352
Annen langsiktig gjeld			
Gjeld til kredittinstitusjoner	5	<u>11 606 968</u>	<u>13 515 426</u>
Sum annen langsiktig gjeld		11 606 968	13 515 426
Kortsiktig gjeld			
Leverandørgjeld		3 784 848	4 541 424
Skyldig offentlige avgifter		803 252	557 255
Annen kortsiktig gjeld		<u>1 033 963</u>	<u>1 162 793</u>
Sum kortsiktig gjeld		5 622 063	6 261 472
Sum gjeld		18 102 301	20 526 250
Sum egenkapital og gjeld		<u>26 205 292</u>	<u>28 190 843</u>


Hovdebygda 16/3 2022
Styret i Aurstad Maskinutleige AS


Kjell Arne Aurstad
styreleder


Jo-Stian Tverberg
styremedlem


Petter Olav Espe
styremedlem


Tormod Stigen
styremedlem


Paul Robert Rotevatn
daglig leder



Aurstad Maskinutleige AS

Noter til regnskapet 2021

Note 1 Regnskapsprinsipper

Årsregnskapet er satt opp i samsvar med regnskapsloven av 1998. Regnskapsprinsippene beskrives nedenfor.

Hovedregel for vurdering og klassifisering av eiendeler og gjeld

Eiendeler bestemt til varig eie eller bruk er klassifisert som anleggsmidler. Andre eiendeler er klassifisert som omløpsmidler. Fordringer som skal tilbakebetales innen et år er klassifisert som omløpsmidler. Ved klassifisering av kortsiktig og langsiktig gjeld er tilsvarende kriterier lagt til grunn.

Anleggsmidler vurderes til anskaffelseskost, men nedskrives til virkelig verdi når verdifallet forventes ikke å være forbigående. Anleggsmidler med begrenset økonomisk levetid avskrives planmessig. Langsiktig lån balanseføres til nominelt mottatt beløp på etableringstidspunktet.

Omløpsmidler vurderes til laveste av anskaffelseskost og virkelig verdi. Kortsiktig gjeld balanseføres til nominelt mottatt beløp på etableringstidspunktet. Kortsiktig gjeld oppskrives ikke til virkelig verdi som følge av renteendring.

Enkelte poster er vurdert etter andre prinsipper og redegjøres for nedenfor.

Fordringer

Kundefordringer og andre fordringer oppføres til pålydende etter fradrag for avsetning til forventet tap. Avsetning til tap gjøres på grunnlag av en individuell vurdering av de enkelte fordringer.

Skatter

Skattekostnaden sammenstilles med regnskapsmessige resultat før skatt.

Skattekostnaden består av betalbar skatt (skatt på årets direkte skattepliktige inntekt) og endring i netto utsatt skatt. Utsatt skatt og utsatt skattefordel er presentert netto i balansen.

Inntektsføringsprinsipp

Utleie av maskinpark inntektsføres i takt med inntjening.



Aurstad Maskinutleige AS Noter til regnskapet 2021

Note 2 Lønnskostnad, antall ansatte, godtgjørelser, lån til ansatte mm

Lønnskostnad	2021	2020
Lønn	4 812 212	4 763 922
Folketrygdavgift	761 448	691 823
Pensjonskostnader	372 528	289 070
Andre personalkostnader	101 563	39 029
Sum	6 047 751	5 783 844

Gjennomsnittlig antall årsverk 6 6

Selskapet har etablert innskuddsbasert pensjonsordning som tilfredsstiller kravene til OTP.

Ytelser til ledende personer	Daglig leder	Styret
Lønn	1 261 046	0
Annen godtgjørelse	128 306	0

Revisor

Kostnadsført revisjonshonorar i 2021 utgjør kr 30.500.

I tillegg kommer andre tjenester med kr 5.100.

Note 3 Driftsmidler

	Dr.løs/mask. og utstyr	SUM
Anskaffelseskost 31.12.20	27 116 271	27 116 271
Tilgang	7 925 833	7 925 833
Avgang	-5 924 162	-5 924 162
Anskaffelseskost 31.12.21	29 117 942	29 117 942
Akkumulerte nedskr. 31.12.21	10 500 000	10 500 000
Akkumulerte avskr. 31.12.21	14 720 424	14 720 424
Bokført verdi pr. 31.12.21	3 897 518	3 897 519

Årets avskrivninger 5 586 837 5 586 837

Økonomisk levetid 5-10 år
Avskrivningsplan Lineær

Leie av ikke balanseførte varige driftsmidler 19 675 786

For enkelte av leasingavtalene er det betalt forskuddsleasing. Denne balanseføres, og kostnadsføres over leasingperioden. Kr 141.549 kostnadsføres om mer enn ett år etter balansedagen.

I 2018 ble driftsmidler kjøpt som en pakke av søsterselskapet K.A. Aurstad AS. Etter at det ble åpnet konkurs i søsterselskapet, kom man i tvist med bostyret om transaksjonen. Etter forhandlinger ble man forlikt om at innholdet i overtatt pakke ble nedjustert, men til uendret kostpris. Det er på bakgrunn av dette resultatført nedskrivning med kr 10.500.000 i 2018.

Det vises også til omtale i note 7.



Aurstad Maskinutleige AS
Noter til regnskapet 2021

Note 4 Skattekostnad og utsatt skatt

Midlertidige forskjeller:	31.12.2020	31.12.2021	Endring
Omløpsmidler/kortsiktig gjeld	0	145	-145
Anleggsmidler/langsiktig gjeld	-524 416	454 059	-978 475
Andre forskjeller	10 500 000	10 500 000	0
Sk.m. fremførb. underskudd	-6 569 439	-6 984 794	415 354
Grunnlag for beregning av utsatt skatt	3 406 145	3 969 410	-978 620
Utsatt skatt (-skattefordel) 22%	749 352	873 270	123 918

Skattekostnad:	2020	2021
Resultat før skatt	322 140	562 316
Permanente forskjeller	14 350	950
Endring i midlertidige forskjeller	-6 858 374	-978 620
Brukt underskudd til fremføring	0	0
Grunnlag betalbar skatt	-6 521 885	-415 354
Betalbar skatt basert på 22%	0	0
Reduksjon pga avgitt konsernbidrag	0	0
Betalbar skatt i balansen	0	0

Betalbar skatt på årets resultat	0	0
Endring i utsatt skatt	74 028	123 918
Mottatt konsernbidrags effekt på utsatt skatt	0	0
Skattekostnad i resultatregnskapet	74 028	123 918

Effektiv skattesats	23,0 %	22,0 %
---------------------	--------	--------

Note 5 Gjeld og sikkerhetsstillelser

Av selskapets gjeld er følgende sikret med pant:

Langsiktig gjeld til kredittinstitusjoner	11 606 968
Korts. gjeld til kredittinst. (limit kr 1 mill)	0
Totalt	11 606 968

Som sikkerhet er stillet:	Bokført verdi
Driftsløsøre	3 897 518
Fordringer	18 680 405

Ingen del av selskapets gjeld forfaller til betaling senere enn fem år etter balansedagen.

Note 6 Kundefordringer og andre fordringer

Kundefordringer og andre fordringer er oppført til pålydende.

Inkludert i fordringene er fordringer mot selskap i samme konsern med kr 5.662.651.
Ingen del av fordringene forfaller til betaling senere enn ett år etter balansedagen.



Aurstad Maskinutleige AS Noter til regnskapet 2021

Note 7 Andre kortsiktige fordringer

Som følge av forhold omtalt i note 3, er det krevd erstatning for tap som følge av at driftsmiddelpakken man kjøpte fra K.A. Aurstad AS ble mindre enn forutsatt, men til samme kostpris. Forventet erstatning er inntektsført i samme regnskapsår (2018) som nedskrivning er gjennomført (sammenstillingsprinsippet), og beløpet på kr 10.500.000 inngår også i andre kortsiktige fordringer i balansen.

Det understrekes at det ikke foreligger rettskraftig avgjørelse rundt forholdet, og at dersom endelig fastsatt erstatningssum mot formodning skulle bli lavere vil differansen måtte kostnadsføres når forholdet er endelig avklart.

Note 8 Aksjekapital og aksjonærinformasjon

Eierstruktur

Aksjonærene i selskapet pr 31.12.21 var (aksjenes pålydende er kr 1.000):

	Antall aksjer	Eierandel	Stemmeandel
Aurstad AS, forr. kontor i Ørsta kommune	40	100,0 %	100,0 %
Sum	40	100,0 %	100,0 %

Aurstad Maskinutleige AS inngår i Aurstad-konsernet og blir konsolidert inn i konsernregnskapet. Konsernregnskapet kan fås ved henvendelse til morselskapet.

Styrets leder eier aksjer indirekte via Aurstad Holding AS, som eier deler av Aurstad AS.

Note 9 Egenkapital

	Aksjekapital	Overkurs	Annen innsk. EK	Annen EK	Sum
Egenkapital 31. des 2020	40 000	4 990 000	2 106 000	528 593	7 664 593
<u>Årets endring i egenkapital:</u>					
Kapitalutvidelse	0	0	0	0	0
Mottak konsernbidrag, nto eks skatt	0	0	0	0	0
Årets resultat	0	0	0	438 398	438 398
Egenkapital 31. des. 2021	40 000	4 990 000	2 106 000	966 991	8 102 991



hovden & vatne statsautoriserte revisorar as

Medlemmer i Den norske Revisorforening
Autorisert rekneskapsførarselskap
Org.nr. 987 832 916 MVA
E-post: firmapost@h-v.no
www.h-v.no

Til generalforsamlinga i
Aurstad Maskinutleige AS

Melding frå uavhengig revisor

Uttale om revisjonen av årsrekneskapen

Side 1 av 2

Konklusjon

Vi har revidert Aurstad Maskinutleige AS sin årsrekneskap som viser eit overskot på kr 438.398. Årsrekneskapen er samansett av balanse per 31. desember 2021 og resultatrekneskap for rekneskapsåret avslutta per denne datoen og notar til årsrekneskapen, og eit samandrag av viktige rekneskapsprinsipp.

Etter vår meining

- oppfyller årsrekneskapen gjeldande lovkrav, og
- gjev årsrekneskapen eit rettvisande bilete av selskapet si finansielle stilling per 31. desember 2021, og av resultatet for rekneskapsåret avslutta per denne datoen, i samsvar med rekneskapslova sine reglar og god rekneskapskikk i Noreg.

Grunnlag for konklusjonen

Vi har gjennomført revisjonen i samsvar med dei internasjonale revisjonsstandardane International Standards on Auditing (ISA-ane). Våre oppgåver og plikter etter desse standardane er skildra under overskrifta Revisors oppgåver og plikter ved revisjon av årsrekneskapen. Vi er uavhengige av selskapet slik det er krav om i lov, forskrift og International Code of Ethics for Professional Accountants (medrekna dei internasjonale sjølvstendestandardane) utferda av the International Ethics Standard Boards for Accountants (IESBA-reglane), og har oppfylt dei andre etiske pliktene våre i samsvar med desse krava. Etter vår oppfatning er innhenta revisjonsbevis tilstrekkeleg og formålstenleg som grunnlag for konklusjonen vår.

Ytterlegare informasjon

Styret og dagleg leiar (leiinga) er ansvarleg for ytterlegare informasjon som er publisert saman med årsregnskapen. Ytterlegare informasjon omfattar årsmeldinga. Vår konklusjon om årsrekneskapen over dekkjer ikkje ytterlegare informasjon.

Ørsta	Nordfjordeid	Stryn
Ivar Aasengt. 10, Postb. 203, 6151 Ørsta Tlf.: 70 04 59 00	Øyane 11, Postb. 315, 6772 Nordfjordeid Tlf.: 57 88 64 16	Tønningsg. 42, 6783 Stryn Tlf.: 48 44 07 30



I samband med revisjonen av årsrekneskapen er det oppgåva vår å lese den ytterlegare informasjonen. Formålet er å vurdere om det er vesentleg inkonsistens mellom den ytterlegare informasjonen og årsrekneskapen og den kunnskapen vi har opparbeidd oss under revisjonen av årsrekneskapen, eller om ytterlegare informasjon inneheld vesentlege feil. Vi har plikt til å rapportere om ytterlegare informasjon inneheld vesentlege feil. Vi har ikkje noko å rapportere i så måte.

Leiinga sitt ansvar for årsrekneskapen

Styret og dagleg leiar (leiinga) er ansvarleg for å utarbeide årsrekneskapen og for at han gjev eit rettvisande bilete i samsvar med rekneskapslova sine reglar og god rekneskapsskikk i Noreg. Leiinga er også ansvarleg for slik intern kontroll som ein finn naudsynt for å kunne utarbeide ein årsrekneskap som ikkje inneheld vesentleg feilinformasjon, verken som følge av misleg framferd eller feil som ikkje er tilsikta.


Ved utarbeidinga av årsrekneskapen må leiinga ta standpunkt til selskapet si evne til å halde fram med drifta og opplyse om tilhøve av betydning for dette. Føresetnaden om at drifta kan halde fram, skal leggast til grunn for årsrekneskapen så lenge det ikkje er sannsynleg at verksemda vil bli avvikla.

Revisor sine oppgåver og plikter ved revisjonen av årsrekneskapen

Vårt mål er å oppnå tryggande sikkerheit for at årsrekneskapen totalt sett ikkje inneheld vesentleg feilinformasjon, verken som følge av misleg framferd eller feil som ikkje er tilsikta, og å gi ei revisjonsmelding som inneheld konklusjonen vår. Tryggande sikkerheit er ein høg grad av sikkerheit, men ingen garanti for at ein revisjon utført i samsvar med ISA-ane, alltid vil avdekke vesentleg feilinformasjon som eksisterer. Feilinformasjon kan oppstå som følge av misleg framferd eller feil som ikkje er tilsikta. Feilinformasjon blir vurdert som vesentleg dersom han, åleine eller samla, innanfor rimelege grenser kan forventast å påverke økonomiske avgjersle som brukarane tar basert på årsrekneskapen.

For vidare skildring av revisor sine oppgåver og plikter vert det vist til <https://revisorforeningen.no/revisjonsberetninger>

Ørsta, 20.03.2022
Hovden & Vatne statsautoriserte revisorar AS


Dag Hopland
statsautorisert revisor