



ÅRSREGNSKAPET FOR REGNSKAPSÅRET 2023 - GENERELL INFORMASJON

Enheten

Organisasjonsnummer: 991 892 931
Organisasjonsform: Aksjeselskap
Foretaksnavn: FOLKETEATERET OSLO AS
Forretningsadresse: Storgaten 21-23
0184 OSLO

Regnskapsår

Årsregnskapets periode: 01.01.2023 - 31.12.2023

Konsern

Morselskap i konsern: Nei

Regnskapsregler

Regler for små foretak benyttet: Ja
Benyttet ved utarbeidelsen av årsregnskapet til selskapet: Regnskapslovens alminnelige regler

Årsregnskapet fastsatt av kompetent organ

Bekreftet av representant for selskapet: Knud Dahl
Dato for fastsettelse av årsregnskapet: 23.05.2024

Grunnlag for avgivelse

År 2023: Årsregnskapet er elektronisk innlevert
År 2022: Tall er hentet fra elektronisk innlevert årsregnskap fra 2023

Det er ikke krav til at årsregnskapet m.v. som sendes til Regnskapsregisteret er undertegnet. Kontrollen på at dette er utført ligger hos revisor/enhetens øverste organ. Sikkerheten ivaretas ved at innsender har rolle/rettighet for innsending av årsregnskapet via Altinn, og ved at det bekreftes at årsregnskapet er fastsatt av kompetent organ.

Brønnøysundregistrene, 25.06.2025



Resultatregnskap

Beløp i: NOK	Note	2023	2022
RESULTATREGNSKAP			
Inntekter			
Salgsinntekt		26 420 502	30 639 667
Annen driftsinntekt		14 949 244	21 837 754
Sum inntekter		41 369 746	52 477 421
Kostnader			
Varekostnad		5 025 984	5 929 850
Lønnskostnad	1	16 079 271	16 403 239
Avskrivning av driftsmidler og immaterielle eiendeler	2	1 937 587	1 444 258
Annen driftskostnad	1	17 884 429	27 412 396
Sum kostnader		40 927 271	51 189 744
Driftsresultat		442 474	1 287 677
Finansinntekter og finanskostnader			
Renteinntekt fra foretak i samme konsern	3	111 657	95 815
Annen renteinntekt		465 818	332 925
Annen finansinntekt		3 710	3 889
Sum finansinntekter		581 184	432 629
Annen rentekostnad		1 360	2 510
Annen finanskostnad		4 926	-11
Sum finanskostnader		6 285	2 499
Netto finans		574 899	430 130
Ordinært resultat før skattekostnad		1 017 373	1 717 807
Skattekostnad på resultat	4	248 819	395 692
Ordinært resultat etter skattekostnad		768 554	1 322 115
Årsresultat		768 554	1 322 115
Årsresultat etter minoritetsinteresser		768 554	1 322 115
Totalresultat		768 554	1 322 115



Resultatregnskap

Beløp i: NOK	Note	2023	2022
Overføringer og disponeringer			
Avsatt til annen egenkapital		768 554	1 322 115
Sum overføringer og disponeringer	5	768 554	1 322 115



Balanse

Beløp i: NOK	Note	2023	2022
BALANSE - EIENDELER			
Anleggsmidler			
Immaterielle eiendeler			
Utsatt skattefordel	4	383 863	632 682
Sum immaterielle eiendeler		383 863	632 682
Varige driftsmidler			
Driftsløsøre, inventar o.a. utstyr		7 867 596	6 525 916
Sum varige driftsmidler	2	7 867 596	6 525 916
Finansielle anleggsmidler			
Lån til foretak i samme konsern	3	6 368	8 894 711
Andre langsiktige fordringer	3	750 000	1 500 000
Sum finansielle anleggsmidler		756 368	10 394 711
Sum anleggsmidler		9 007 827	17 553 309
Omløpsmidler			
Varer			
Sum varer		648 676	470 550
Fordringer			
Kundefordringer		10 875 280	10 256 645
Andre kortsiktige fordringer		596 123	154 552
Sum fordringer		11 471 404	10 411 197
Bankinnskudd, kontanter og lignende			
Bankinnskudd, kontanter o.l.	6	18 465 903	15 729 066
Sum bankinnskudd, kontanter og lignende		18 465 903	15 729 066
Sum omløpsmidler		30 585 982	26 610 813
SUM EIENDELER		39 593 809	44 164 122

BALANSE - EGENKAPITAL OG GJELD



Balanse

Beløp i: NOK	Note	2023	2022
Egenkapital			
Innskutt egenkapital			
Aksjekapital	7	5 000 000	5 000 000
Overkurs		5 000 000	5 000 000
Sum innskutt egenkapital		10 000 000	10 000 000
Opptjent egenkapital			
Annen egenkapital	8	5 117 054	4 348 500
Sum opptjent egenkapital		5 117 054	4 348 500
Sum egenkapital	5	15 117 054	14 348 500
Sum langsiktig gjeld		0	0
Kortsiktig gjeld			
Leverandørgjeld		1 317 147	2 132 368
Betalbar skatt	4		
Skyldig offentlige avgifter		2 312 396	1 742 473
Annen kortsiktig gjeld		20 847 212	25 940 780
Sum kortsiktig gjeld		24 476 754	29 815 621
Sum gjeld		24 476 754	29 815 621
SUM EGENKAPITAL OG GJELD		39 593 809	44 164 122



Brønnøysundregistrene

ÅRSREGNSKAP FOR REGNSKAPSÅRET 2023 - GENERELL INFORMASJON

Journalnummer: 2024 687142

Enheten

Organisasjonsnummer: 991 892 931
Organisasjonsform: Aksjeselskap
Foretaksnavn: FOLKETEATERET OSLO AS
Forretningsadresse: Storgaten 21-23
0184 OSLO

Regnskapsår

Årsregnskapets periode: 01.01.2023 - 31.12.2023

Konsern

Morselskap i konsern: Nei

Regnskapsregler

Regler for små foretak benyttet: Ja
Benyttet ved utarbeidelsen av
årsregnskapet til selskapet: Regnskapslovens alminnelige regler

Årsregnskapet fastsatt av kompetent organ

Bekreftet av representant for selskapet: Knud Dahl
Dato for fastsettelse av årsregnskapet: 23.05.2024

Revisjon

Årsregnskapet er utarbeidet av ekstern
autorisert regnskapsfører: Ja
Ekstern autorisert regnskapsfører har i
løpet av regnskapsåret bistått ved den
løpende regnskapsføringen eller utført
andre tjenester for selskapet enn å
utarbeide årsregnskapet: Ja

Grunnlag for avgivelse

År 2023: Årsregnskap er elektronisk innlevert.
År 2022: Tall er hentet fra elektronisk innlevert årsregnskap fra 2023.

Det er ikke krav til at årsregnskapet m.v. som sendes til Regnskapsregisteret er undertegnet. Kontrollen på at dette er utført ligger hos revisor/enhetens øverste organ. Sikkerheten ivaretas ved at innsender har rolle/rettighet for innsending av årsregnskapet via Altinn, og ved at det bekreftes at årsregnskapet er fastsatt av kompetent organ.

Brønnøysundregistrene, 30.07.2024



Organisasjonsnr: 991 892 931
FOLKETEATERET OSLO AS

RESULTATREGNSKAP

Beløp i: NOK	Note	2023	2022
RESULTATREGNSKAP			
Inntekter			
Salgsinntekt		26 420 502	30 639 667
Annen driftsinntekt		14 949 244	21 837 754
Sum inntekter		41 369 746	52 477 421
Kostnader			
Varekostnad		5 025 984	5 929 850
Lønnskostnad	1	16 079 271	16 403 239
Avskrivning av driftsmidler og immaterielle eiendeler	2	1 937 587	1 444 258
Annen driftskostnad	1	17 884 429	27 412 396
Sum kostnader		40 927 271	51 189 744
Driftsresultat		442 474	1 287 677
Finansinntekter og finanskostnader			
Renteinntekt fra foretak i samme konsern	3	111 657	95 815
Annen renteinntekt		465 818	332 925
Annen finansinntekt		3 710	3 889
Sum finansinntekter		581 184	432 629
Annen rentekostnad		1 360	2 510
Annen finanskostnad		4 926	-11
Sum finanskostnader		6 285	2 499
Netto finans		574 899	430 130
Ordinært resultat før skattekostnad		1 017 373	1 717 807
Skattekostnad på resultat	4	248 819	395 692
Ordinært resultat etter skattekostnad		768 554	1 322 115
Årsresultat		768 554	1 322 115
Årsresultat etter minoritetsinteresser		768 554	1 322 115
Totalresultat		768 554	1 322 115
Overføringer og disponeringer			
Avsatt til annen egenkapital		768 554	1 322 115
Sum overføringer og disponeringer	5	768 554	1 322 115





Organisasjonsnr: 991 892 931
FOLKETEATERET OSLO AS

BALANSE

Beløp i: NOK	Note	2023	2022
BALANSE - EIENDELER			
Anleggsmidler			
Immaterielle eiendeler			
Utsatt skattefordel	4	383 863	632 682
Sum immaterielle eiendeler		383 863	632 682
Varige driftsmidler			
Driftsløsøre, inventar o. a. utstyr			
Sum varige driftsmidler	2	7 867 596	6 525 916
Finansielle anleggsmidler			
Lån til foretak i samme konsern			
	3	6 368	8 894 711
Andre langsiktige fordringer			
	3	750 000	1 500 000
Sum finansielle anleggsmidler		756 368	10 394 711
Sum anleggsmidler		9 007 827	17 553 309
Omløpsmidler			
Varer			
Sum varer		648 676	470 550
Fordringer			
Kundefordringer			
		10 875 280	10 256 645
Andre kortsiktige fordringer			
		596 123	154 552
Sum fordringer		11 471 404	10 411 197
Bankinnskudd, kontanter og lignende			
Bankinnskudd, kontanter o. l.			
	6	18 465 903	15 729 066
Sum bankinnskudd, kontanter og lignende		18 465 903	15 729 066
Sum omløpsmidler		30 585 982	26 610 813
SUM EIENDELER		39 593 809	44 164 122
BALANSE - EGENKAPITAL OG GJELD			
Egenkapital			
Innskutt egenkapital			
Aksjekapital	7	5 000 000	5 000 000



Overkurs		5 000 000	5 000 000
Sum innskutt egenkapital		10 000 000	10 000 000
Opptjent egenkapital			
Annen egenkapital	8	5 117 054	4 348 500
Sum opptjent egenkapital		5 117 054	4 348 500
Sum egenkapital	5	15 117 054	14 348 500
Sum langsiktig gjeld		0	0
Kortsiktig gjeld			
Leverandørgjeld		1 317 147	2 132 368
Betalbar skatt	4		
Skyldig offentlige avgifter		2 312 396	1 742 473
Annen kortsiktig gjeld		20 847 212	25 940 780
Sum kortsiktig gjeld		24 476 754	29 815 621
Sum gjeld		24 476 754	29 815 621
SUM EGENKAPITAL OG GJELD		39 593 809	44 164 122



Organisasjonsnr: 991 892 931
FOLKETEATERET OSLO AS

NOTEOPPLYSNINGER - SELSKAP - alle poster oppgitt i hele tall

Note
5

Antall årsverk i regnskapsåret
24.00

Sum Beløp

Balanseført verdi 31.12. Varige driftsmidler Immaterielle eiend.

Konsernregnskap

Morselskapet sitt navn

Forretningskontor for morselskapet

Begrunnelse for at datterselskap er utelatt fra konsolideringen

Samlet beløp - tilknyttet selskap Årets Fjorårets

Samlet beløp - foretak i samme konsern Årets Fjorårets

Samlet beløp - foretak i samme konsern Årets Fjorårets

Samlet beløp - felles kontrollert virksomhet Årets Fjorårets

Pantstillelse Beløp

Beholdning av egne aksjer Antall Pålydende Andel av aksjek.



Årsregnskap 2023

Folketeateret Oslo AS

Resultatregnskap
Balanse
Noter til regnskapet



Org.nr.: 991 892 931



RESULTATREGNSKAP

FOLKETEATERET OSLO AS

DRIFTSINNTEKTER OG DRIFTSKOSTNADER	Note	2023	2022
Salgsinntekt		26 420 502	30 639 667
Annen driftsinntekt		14 949 244	21 837 754
Sum driftsinntekter		41 369 746	52 477 421
Varekostnad		5 025 984	5 929 850
Lønnskostnad	1	16 079 271	16 403 239
Avskrivning av driftsmidler og immaterielle eiendeler	2	1 937 587	1 444 258
Annen driftskostnad	1	17 884 429	27 412 396
Sum driftskostnader		40 927 271	51 189 744
Driftsresultat		442 474	1 287 677
FINANSINNTEKTER OG FINANSKOSTNADER			
Renteinntekt fra foretak i samme konsern	3	111 657	95 815
Annen renteinntekt		465 818	332 925
Annen finansinntekt		3 710	3 889
Annen rentekostnad		1 360	2 510
Annen finanskostnad		4 926	-11
Resultat av finansposter		574 899	430 130
Resultat før skattekostnad		1 017 373	1 717 807
Skattekostnad på resultat	4	248 819	395 692
Resultat		768 554	1 322 115
Årsresultat		768 554	1 322 115
OVERFØRINGER			
Avsatt til annen egenkapital		768 554	1 322 115
Sum overføringer	5	768 554	1 322 115



BALANSE

FOLKETEATERET OSLO AS

EIENDELER	Note	2023	2022
ANLEGGSMIDLER			
IMMATERIELLE EIENDELER			
Utsatt skattefordel	4	383 863	632 682
Sum immaterielle eiendeler		383 863	632 682
VARIGE DRIFTSMIDLER			
Driftsløsøre, inventar o.a. utstyr		7 867 596	6 525 916
Sum varige driftsmidler	2	7 867 596	6 525 916
FINANSIELLE ANLEGGSMIDLER			
Lån til foretak i samme konsern	3	6 368	8 894 711
Andre langsiktige fordringer	3	750 000	1 500 000
Sum finansielle anleggsmidler		756 368	10 394 711
Sum anleggsmidler		9 007 827	17 553 309
OMLØPSMIDLER			
Lager av varer og annen beholdning		648 676	470 550
FORDRINGER			
Kundefordringer		10 875 280	10 256 645
Andre kortsiktige fordringer		596 123	154 552
Sum fordringer		11 471 404	10 411 197
Bankinnskudd, kontanter o.l.	6	18 465 903	15 729 066
Sum omløpsmidler		30 585 982	26 610 813
Sum eiendeler		39 593 809	44 164 122



BALANSE

FOLKETEATERET OSLO AS

EGENKAPITAL OG GJELD	Note	2023	2022
EGENKAPITAL			
INNSKUTT EGENKAPITAL			
Aksjekapital	7	5 000 000	5 000 000
Overkurs		5 000 000	5 000 000
Sum innskutt egenkapital		10 000 000	10 000 000
OPPTJENT EGENKAPITAL			
Annen egenkapital	8	5 117 054	4 348 500
Sum opptjent egenkapital		5 117 054	4 348 500
Sum egenkapital	5	15 117 054	14 348 500
GJELD			
KORTSIKTIG GJELD			
Leverandørgjeld		1 317 147	2 132 368
Skyldig offentlige avgifter		2 312 396	1 742 473
Annen kortsiktig gjeld		20 847 212	25 940 780
Sum kortsiktig gjeld		24 476 754	29 815 621
Sum gjeld		24 476 754	29 815 621
Sum egenkapital og gjeld		39 593 809	44 164 122

Oslo, 23.05.2024
Styret i Folketeateret Oslo AS

Jon Kaasa
Styreleder

Børre Vegard Skjolden
Styremedlem

Christian Ringnes
Styremedlem

Knud Dahl
Daglig leder



Regnskapsprinsipper

Årsregnskapet er satt opp i samsvar med regnskapsloven og NRS 8 - God regnskapsskikk for små foretak.

DRIFTSINNTEKTER

Inntektsføring ved salg av varer skjer på leveringstidspunktet. Tjenester inntektsføres etter hvert som de leveres.

SKATT

Skattekostnaden i resultatregnskapet omfatter både periodens betalbare skatt og endring i utsatt skatt. Utsatt skatt er beregnet med 22 % på grunnlag av de midlertidige forskjeller som eksisterer mellom regnskapsmessige og skattemessige verdier, samt ligningsmessig underskudd til fremføring ved utgangen av regnskapsåret. Skatteøkende og skattereduserende midlertidige forskjeller som reverserer eller kan reverseres i samme periode er utlignet og nettoført.

KLASSIFISERING OG VURDERING AV ANLEGGSMIDLER

Anleggsmidler omfatter eiendeler bestemt til varig eie og bruk. Anleggsmidler er vurdert til anskaffelseskost. Varige driftsmidler balanseføres og avskrives over driftsmidlets økonomiske levetid. Avskrivningsperioden for fast eiendom anskaffet etter 2009 er dekomponert i en del som gjelder råbygget og en del som gjelder faste tekniske installasjoner. Varige driftsmidler nedskrives til gjenvinnbart beløp ved verdifall som forventes ikke å være forbigående. Gjenvinnbart beløp er det høyeste av netto salgsverdi og verdi i bruk. Verdi i bruk er nåverdi av fremtidige kontantstrømmer knyttet til eiendelen. Nedskrivningen reverseres når grunnlaget for nedskrivningen ikke lenger er til stede.

KLASSIFISERING OG VURDERING AV OMLØPSMIDLER

Omløpsmidler og kortsiktig gjeld omfatter normalt poster som forfaller til betaling innen ett år etter balansedagen, samt poster som knytter seg til varekretsløpet. Omløpsmidler vurderes til laveste verdi av anskaffelseskost og virkelig verdi.

VARER

Varer er vurdert til det laveste av anskaffelseskost og netto salgsverdi.

FORDRINGER

Kundefordringer og andre fordringer oppføres til pålydende etter fradrag for avsetning til forventet tap. Avsetning til tap gjøres på grunnlag av en individuell vurdering av de enkelte fordringene.



Note 1 Lønnskostnader og ytelser, godtgjørelser til daglig leder, styret og revisor

Lønnskostnader	2023	2022
Lønninger	12 812 440	13 204 080
Arbeidsgiveravgift	1 991 840	2 009 806
Pensjonskostnader	1 006 544	716 574
Andre ytelser	268 447	472 780
Sum	16 079 271	16 403 239

Selskapet har i 2023 sysselsatt 24 årsverk.

PENSJONSFORPLIKTELSER

Selskapet er pliktig til å ha tjenestepensjonsordning etter lov om obligatorisk tjenestepensjon. Selskapets pensjonsordning tilfredsstiller kravene i denne lov.

REVISOR OG ADVOKATBISTAND

Kostnadsført revisjonshonorar for 2023 utgjør kr 70 245.

Note 2 Anleggsmidler

	EDB-utstyr	Inventar/maskiner	Sum
Anskaffelseskost pr. 01.01.23	2 953 355	17 798 355	20 751 710
+ Tilgang kjøpte driftsmidler	287 826	2 991 441	3 279 266
- Avgang i året		2 334 412	2 334 412
= Anskaffelseskost 31.12.23	3 241 181	18 455 383	21 696 564
Akkumulerte avskrivninger 31.12.23	1 862 281	11 966 661	13 828 943
= Bokført verdi 31.12.23	1 378 899	6 488 722	7 867 621
Årets ordinære avskrivninger	401 028	1 536 557	1 937 585
Økonomisk levetid	3-5 år	0-10 år	

Note 3 Fordringer

	2023	2022
Lån til foretak i samme konsern	6 368	8 894 711
Andre fordringer	750 000	1 500 000
Sum langsiktige fordringer	756 368	10 394 711

Lån til foretak i samme konsern er renteberegnet med kr 111 657 i 2023.



Note 4 Skatt

Årets skattekostnad	2023	2022
Resultatført skatt på ordinært resultat:		
Betalbar skatt	0	0
Endring i utsatt skattefordel	248 819	395 692
Skattekostnad ordinært resultat	248 819	395 692
Skattepliktig inntekt:		
Resultat før skatt	1 017 373	1 717 807
Permanente forskjeller	113 627	80 790
Endring i midlertidige forskjeller	-408 896	-3 371 860
Anvendelse av fremførbart underskudd	-722 104	0
Skattepliktig inntekt	0	-1 573 262
Betalbar skatt i balansen:		
Betalbar skatt på årets resultat	0	0
Sum betalbar skatt i balansen	0	0

Skatteeffekten av midlertidige forskjeller og underskudd til fremføring som har gitt opphav til utsatt skatt og utsatte skattefordeler, spesifisert på typer av midlertidige forskjeller

	2023	2022	Endring
Varige driftsmidler	-925 517	-1 152 567	-227 050
Fordringer	31 846	0	-31 846
Avsetninger mv	0	-150 000	-150 000
Sum	-893 671	-1 302 567	-408 896
Akkumulert fremførbart underskudd	-851 159	-1 573 262	-722 104
Grunnlag for utsatt skattefordel	-1 744 830	-2 875 829	-1 131 000
Utsatt skattefordel (22 %)	-383 863	-632 682	-248 820



Note 5 Egenkapital

	Aksjekapital	Overkurs	Annen egenkapital	Sum egenkapital
Pr. 31.12.2022	5 000 000	5 000 000	4 348 500	14 348 500
Årets resultat			768 554	768 554
Pr 31.12.2023	5 000 000	5 000 000	5 117 054	15 117 054

Note 6 Bundne midler

Selskapet har kr 845 585 stående på skattetrekkkonto pr 31.12.2023

Note 7 Aksjonærer

AKSJEKAPITALEN I FOLKETEATERET OSLO AS PR. 31.12 BESTÅR AV:

	Antall	Pålydende	Bokført
Ordinære aksjer	5 000	1 000,0	5 000 000
Sum	5 000		5 000 000

EIERSTRUKTUR

Aksjonærer i % pr. 31.12:

	Ordinære	Eierandel	Stemmeandel
Folketeaterbygningen As	5 000	100,0	100,0

Note 8 Fortsatt drift

Styrets arbeid i 2023 har i hovedsak bestått av å forvalte inntektene og redusere kostnadene for å sikre løpende drift. I budsjettene for 2024 er det lagt opp til en nøktern drift som skal skape en bærekraftig økonomi.

Driften av Folketeateret Oslo AS synes således ikke å medføre risiko for tap for kreditorene.

Grunnlaget for styrets konklusjon om fortsatt drift er basert på grunnlaget dagens drift er etablert på, den gode kommunikasjonen mot kreditorer og et konservativt anslag på inntekter i årene som kommer.



Til generalforsamlingen i
Folketeateret Oslo AS

Godkjent revisjonsselskap
Revisornummer 991 096 957 MVA
Medlem av Den norske Revisorforening

Postadresse: Postboks 1018, 1803 Askim

Besøksadresser:
Vangsvæien 10, 1814 Askim
Akersgata 41, 0158 Oslo

Tlf: +47 91 800 500

post@revision.no
www.revision.no

UAVHENGIG REVISORS BERETNING

Konklusjon

Vi har revidert årsregnskapet til Folketeateret Oslo AS som viser et overskudd på kr 768 554. Årsregnskapet består av balanse per 31. desember 2023 og resultatregnskap for regnskapsåret avsluttet per denne datoen og noter til årsregnskapet, herunder et sammendrag av viktige regnskapsprinsipper.

Etter vår mening

- oppfyller årsregnskapet gjeldende lovkrav, og
- gir årsregnskapet et rettviseende bilde av selskapets finansielle stilling per 31. desember 2023 og av dets resultat for regnskapsåret avsluttet per denne datoen i samsvar med regnskapslovens regler og god regnskapsskikk i Norge.

Grunnlag for konklusjonen

Vi har gjennomført revisjonen i samsvar med International Standards on Auditing (ISA-ene). Våre oppgaver og plikter i henhold til disse standardene er beskrevet nedenfor under Revisors oppgaver og plikter ved revisjonen av årsregnskapet. Vi er uavhengige av selskapet i samsvar med kravene i relevante lover og forskrifter i Norge og International Code of Ethics for Professional Accountants (inkludert internasjonale uavhengighetsstandarder) utstedt av International Ethics Standards Board for Accountants (IESBA-reglene), og vi har overholdt våre øvrige etiske forpliktelser i samsvar med disse kravene. Innhentet revisjonsbevis er etter vår vurdering tilstrekkelig og hensiktsmessig som grunnlag for vår konklusjon.

Ledelsens ansvar for årsregnskapet

Styret og daglig leder (ledelsen) er ansvarlig for å utarbeide årsregnskapet og for at det gir et rettviseende bilde i samsvar med regnskapslovens regler og god regnskapsskikk i Norge. Ledelsen er også ansvarlig for slik intern kontroll som den finner nødvendig for å kunne utarbeide et årsregnskap som ikke inneholder vesentlig feilinformasjon, verken som følge av misligheter eller utilsiktede feil.

Ved utarbeidelsen av årsregnskapet må ledelsen ta standpunkt til selskapets evne til fortsatt drift og opplyse om forhold av betydning for fortsatt drift. Forutsetningen om fortsatt drift skal legges til grunn for årsregnskapet så lenge det ikke er sannsynlig at virksomheten vil bli avvirket.




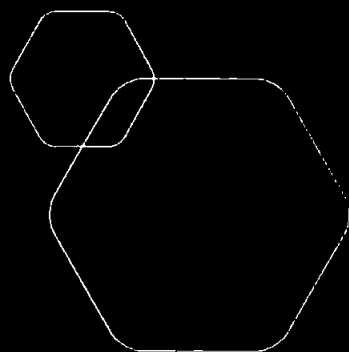
Revisors oppgaver og plikter ved revisjonen av årsregnskapet

Vårt mål er å oppnå betryggende sikkerhet for at årsregnskapet som helhet ikke inneholder vesentlig feilinformasjon, verken som følge av misligheter eller utilsiktede feil, og å avgi en revisjonsberetning som inneholder vår konklusjon. Betryggende sikkerhet er en høy grad av sikkerhet, men ingen garanti for at en revisjon utført i samsvar med ISA-ene, alltid vil avdekke vesentlig feilinformasjon som eksisterer. Feilinformasjon kan oppstå som følge av misligheter eller utilsiktede feil. Feilinformasjon er å anse som vesentlig dersom den enkeltvis eller samlet med rimelighet kan forventes å påvirke økonomiske beslutninger som brukerne foretar på grunnlag av årsregnskapet.

For videre beskrivelse av revisors oppgaver og plikter vises det til <https://revisorforeningen.no/revisjonsberetninger>

Oslo, 23. mai 2024
AS Revision

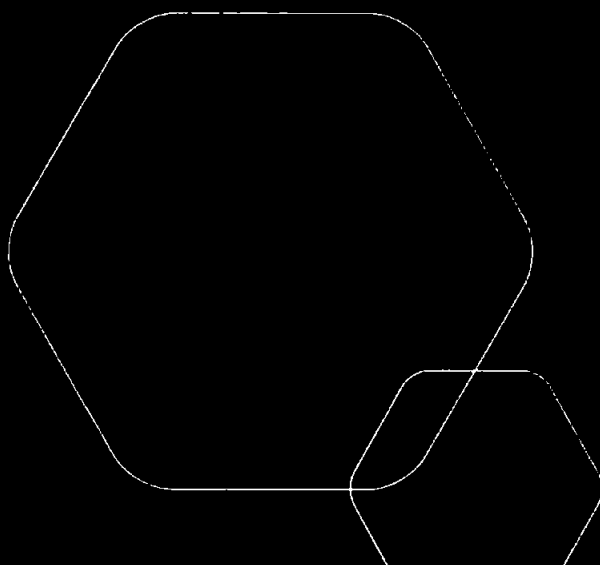

Jon Inge Solberg
Statsautorisert revisor



Årsregnskap 2023

Folketeateret Oslo AS

Resultatregnskap
Balanse
Noter til regnskapet



Org.nr.: 991 892 931



RESULTATREGNSKAP

FOLKETEATERET OSLO AS

DRIFTSINNEKTER OG DRIFTSKOSTNADER	Note	2023	2022
Salgsinntekt		26 420 502	30 639 667
Annen driftsinntekt		14 949 244	21 837 754
Sum driftsinntekter		41 369 746	52 477 421
Varekostnad		5 025 984	5 929 850
Lønnskostnad	1	16 079 271	16 403 239
Avskrivning av driftsmidler og immaterielle eiendeler	2	1 937 587	1 444 258
Annen driftskostnad	1	17 884 429	27 412 396
Sum driftskostnader		40 927 271	51 189 744
Driftsresultat		442 474	1 287 677
FINANSINNEKTER OG FINANSKOSTNADER			
Renteinntekt fra foretak i samme konsern	3	111 657	95 815
Annen renteinntekt		465 818	332 925
Annen finansinntekt		3 710	3 889
Annen rentekostnad		1 360	2 510
Annen finanskostnad		4 926	-11
Resultat av finansposter		574 899	430 130
Resultat før skattekostnad		1 017 373	1 717 807
Skattekostnad på resultat	4	248 819	395 692
Resultat		768 554	1 322 115
Årsresultat		768 554	1 322 115
OVERFØRINGER			
Avsatt til annen egenkapital		768 554	1 322 115
Sum overføringer	5	768 554	1 322 115



BALANSE

FOLKETEATERET OSLO AS

EIENDELER	Note	2023	2022
ANLEGGSMIDLER			
IMMATERIELLE EIENDELER			
Utsatt skattefordel	4	383 863	632 682
Sum Immaterielle eiendeler		383 863	632 682
VARIGE DRIFTSMIDLER			
Driftsløsøre, inventar o.a. utstyr		7 867 596	6 525 916
Sum varige driftsmidler	2	7 867 596	6 525 916
FINANSIELLE ANLEGGSMIDLER			
Lån til foretak i samme konsern	3	6 368	8 894 711
Andre langsiktige fordringer	3	750 000	1 500 000
Sum finansielle anleggsmidler		756 368	10 394 711
Sum anleggsmidler		9 007 827	17 553 309
OMLØPSMIDLER			
Lager av varer og annen beholdning		648 676	470 550
FORDRINGER			
Kundefordringer		10 875 280	10 256 645
Andre kortsiktige fordringer		596 123	154 552
Sum fordringer		11 471 404	10 411 197
Bankinnskudd, kontanter o.l.	6	18 465 903	15 729 066
Sum omløpsmidler		30 585 982	26 610 813
Sum eiendeler		39 593 809	44 164 122




BALANSE

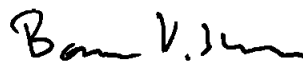
FOLKETEATERET OSLO AS

EGENKAPITAL OG GJELD	Note	2023	2022
EGENKAPITAL			
INNSKUTT EGENKAPITAL			
Aksjekapital	7	5 000 000	5 000 000
Overkurs		5 000 000	5 000 000
Sum innskutt egenkapital		10 000 000	10 000 000
OPPTJENT EGENKAPITAL			
Annen egenkapital	8	5 117 054	4 348 500
Sum opptjent egenkapital		5 117 054	4 348 500
Sum egenkapital	5	15 117 054	14 348 500
GJELD			
KORTSIKTIG GJELD			
Leverandørgjeld		1 317 147	2 132 368
Skyldig offentlige avgifter		2 312 396	1 742 473
Annen kortsiktig gjeld		20 847 212	25 940 780
Sum kortsiktig gjeld		24 476 754	29 815 621
Sum gjeld		24 476 754	29 815 621
Sum egenkapital og gjeld		39 593 809	44 164 122

Oslo, 23.05.2024
Styret i Folketeateret Oslo AS


Jon Kaasa
Styreleder


Christian Ringnes
Styremedlem


Børre Vegard Skjolden
Styremedlem


Knud Dahl
Daglig leder



Regnskapsprinsipper

Årsregnskapet er satt opp i samsvar med regnskapsloven og NRS 8 - God regnskapsskikk for små foretak.

DRIFTSINTEKTER

Inntektsføring ved salg av varer skjer på leveringstidspunktet. Tjenester inntektsføres etter hvert som de leveres.

SKATT

Skattekostnaden i resultatregnskapet omfatter både periodens betalbare skatt og endring i utsatt skatt. Utsatt skatt er beregnet med 22 % på grunnlag av de midlertidige forskjeller som eksisterer mellom regnskapsmessige og skattemessige verdier, samt ligningsmessig underskudd til fremføring ved utgangen av regnskapsåret. Skatteøkende og skattereduserende midlertidige forskjeller som reverserer eller kan reverseres i samme periode er utlignet og nettoført.

KLASSIFISERING OG VURDERING AV ANLEGGSMIDLER

Anleggsmidler omfatter eiendeler bestemt til varig eie og bruk. Anleggsmidler er vurdert til anskaffelseskost. Varige driftsmidler balanseføres og avskrives over driftsmidlets økonomiske levetid. Avskrivningsperioden for fast eiendom anskaffet etter 2009 er dekomponert i en del som gjelder råbygget og en del som gjelder faste tekniske installasjoner. Varige driftsmidler nedskrives til gjenvinnbart beløp ved verdifall som forventes ikke å være forbigående. Gjenvinnbart beløp er det høyeste av netto salgsverdi og verdi i bruk. Verdi i bruk er nåverdi av fremtidige kontantstrømmer knyttet til eiendelen. Nedskrivningen reverseres når grunnlaget for nedskrivningen ikke lenger er til stede.

KLASSIFISERING OG VURDERING AV OMLØPSMIDLER

Omløpsmidler og kortsiktig gjeld omfatter normalt poster som forfaller til betaling innen ett år etter balansedagen, samt poster som knytter seg til varekretsløpet. Omløpsmidler vurderes til laveste verdi av anskaffelseskost og virkelig verdi.

VARER

Varer er vurdert til det laveste av anskaffelseskost og netto salgsverdi.

FORDRINGER

Kundefordringer og andre fordringer oppføres til pålydende etter fradrag for avsetning til forventet tap. Avsetning til tap gjøres på grunnlag av en individuell vurdering av de enkelte fordringene.



Note 1 Lønnskostnader og ytelser, godtgjørelser til daglig leder, styret og revisor

Lønnskostnader	2023	2022
Lønninger	12 812 440	13 204 080
Arbeidsgiveravgift	1 991 840	2 009 806
Pensjonskostnader	1 006 544	716 574
Andre ytelser	268 447	472 780
Sum	16 079 271	16 403 239

Selskapet har i 2023 sysselsatt 24 årsverk.

PENSJONSFORPLIKTELSER

Selskapet er pliktig til å ha tjenstepensjonsordning etter lov om obligatorisk tjenstepensjon. Selskapets pensjonsordninger tilfredsstiller kravene i denne lov.

REVISOR OG ADVOKATBISTAND

Kostnadsført revisjonshonorar for 2023 utgjør kr 70 245.

Note 2 Anleggsmidler

	EDB-utstyr	Inventar/maskiner	Sum
Anskaffelseskost pr. 01.01.23	2 953 355	17 798 355	20 751 710
+ Tilgang kjøpte driftsmidler	287 826	2 991 441	3 279 266
- Avgang i året		2 334 412	2 334 412
= Anskaffelseskost 31.12.23	3 241 181	18 455 383	21 696 564
Akkumulerte avskrivninger 31.12.23	1 862 281	11 966 661	13 828 943
= Bokført verdi 31.12.23	1 378 899	6 488 722	7 867 621
Årets ordinære avskrivninger	401 028	1 536 557	1 937 585
Økonomisk levetid	3-5 år	0-10 år	

Note 3 Fordringer

	2023	2022
Lån til foretak i samme konsern	6 368	8 894 711
Andre fordringer	750 000	1 500 000
Sum langsiktige fordringer	756 368	10 394 711

Lån til foretak i samme konsern er renteberegnet med kr 111 657 i 2023.



Note 4 Skatt

	2023	2022
Årets skattekostnad		
Resultatført skatt på ordinært resultat:		
Betalbar skatt	0	0
Endring i utsatt skattefordel	248 819	395 692
Skattekostnad ordinært resultat	248 819	395 692
Skattepliktig inntekt:		
Resultat før skatt	1 017 373	1 717 807
Permanente forskjeller	113 627	80 790
Endring i midlertidige forskjeller	-408 896	-3 371 860
Anvendelse av fremførbart underskudd	-722 104	0
Skattepliktig inntekt	0	-1 573 262
Betalbar skatt i balansen:		
Betalbar skatt på årets resultat	0	0
Sum betalbar skatt i balansen	0	0

Skatteeffekten av midlertidige forskjeller og underskudd til fremføring som har gitt opphav til utsatt skatt og utsatte skattefordeler, spesifisert på typer av midlertidige forskjeller

	2023	2022	Endring
Varige driftsmidler	-925 517	-1 152 567	-227 050
Fordringer	31 846	0	-31 846
Avsetninger mv	0	-150 000	-150 000
Sum	-893 671	-1 302 567	-408 896
Akkumulert fremførbart underskudd	-851 159	-1 573 262	-722 104
Grunnlag for utsatt skattefordel	-1 744 830	-2 875 829	-1 131 000
Utsatt skattefordel (22 %)	-383 863	-632 682	-248 820



Note 5 Egenkapital

	Aksjekapital	Overkurs	Annen egenkapital	Sum egenkapital
Pr. 31.12.2022	5 000 000	5 000 000	4 348 500	14 348 500
Årets resultat			768 554	768 554
Pr 31.12.2023	5 000 000	5 000 000	5 117 054	15 117 054

Note 6 Bundne midler

Selskapet har kr 845 585 stående på skattetrekkkonto pr 31.12.2023

Note 7 Aksjonærer

AKSJEKAPITALEN I FOLKETEATERET OSLO AS PR. 31.12 BESTÅR AV:

	Antall	Pålydende	Bokført
Ordinære aksjer	5 000	1 000,0	5 000 000
Sum	5 000		5 000 000

EIERSTRUKTUR

Aksjonærer i % pr. 31.12:

	Ordinære	Eierandel	Stemmeandel
Folketeaterbygningen As	5 000	100,0	100,0

Note 8 Fortsatt drift

Styrets arbeid i 2023 har i hovedsak bestått av å forvalte inntektene og redusere kostnadene for å sikre løpende drift. I budsjettene for 2024 er det lagt opp til en nøktern drift som skal skape en bærekraftig økonomi.

Driften av Folketeateret Oslo AS synes således ikke å medføre risiko for tap for kreditorene.

Grunnlaget for styrets konklusjon om fortsatt drift er basert på grunnlaget dagens drift er etablert på, den gode kommunikasjonen mot kreditorer og et konservativt anslag på inntekter i årene som kommer.