



## ÅRSREGNSKAPET FOR REGNSKAPSÅRET 2022 - GENERELL INFORMASJON

### Enheten

Organisasjonsnummer:	954 360 709
Organisasjonsform:	Forening/lag/innretning
Foretaksnavn:	REDNINGSELSESKAPET
Forretningsadresse:	Langgrunnveien 34 3186 HORTEN

### Regnskapsår

Årsregnskapets periode:	01.01.2022 - 31.12.2022
-------------------------	-------------------------

### Konsern

Mørselskap i konsern:	Ja
Konsernregnskap lagt ved:	Ja

### Regnskapsregler

Regler for små foretak benyttet:	Nei
Benyttet ved utarbeidelsen av årsregnskapet til selskapet:	Regnskapslovens alminnelige regler
Benyttet ved utarbeidelsen av årsregnskapet til konsernet:	Regnskapslovens alminnelige regler

### Årsregnskapet fastsatt av kompetent organ

Bekreftet av representant for selskapet:	Per Volden
Dato for fastsettelse av årsregnskapet:	15.05.2023

### Grunnlag for avgivelse

År 2022: Årsregnskapet er elektronisk innlevert  
År 2021: Tall er hentet fra elektronisk innlevert årsregnskap fra 2022

*Det er ikke krav til at årsregnskapet m.v. som sendes til Regnskapsregisteret er undertegnet. Kontrollen på at dette er utført ligger hos revisor/enhetens øverste organ. Sikkerheten ivaretas ved at innsender har rolle/rettighet for innsending av årsregnskapet via Altinn, og ved at det bekreftes at årsregnskapet er fastsatt av kompetent organ.*

Brønnøysundregistrene, 02.07.2024



## Resultatregnskap

Beløp i: NOK	Note	2022	2021
<b>RESULTATREGNSKAP</b>			
<b>Anskaffede midler</b>			
Medlemsinntekter		134 059 000	129 150 000
Offentlige tilskudd	2	146 606 000	147 915 000
Andre tilskudd		180 624 000	178 270 000
<b>Sum tilskudd</b>		<b>327 230 000</b>	<b>326 185 000</b>
Innsamlede midler, gaver m.v.	3,10	172 269 000	212 442 000
Aktiviteter som oppfyller organisasjonens formål		132 019 000	113 736 000
Aktiviteter som skaper inntekt	4	66 670 000	73 148 000
<b>Opptjente inntekter fra operasjonelle aktiviteter</b>		<b>198 689 000</b>	<b>186 884 000</b>
Finans- og investeringsinntekter		-51 718 000	89 125 000
Andre inntekter		532 000	495 000
<b>Sum anskaffede midler</b>	26	<b>781 061 000</b>	<b>944 281 000</b>
<b>Forbrukte midler</b>			
Kostnader knyttet til anskaffelse av midler	5,6,10, 11	127 781 000	120 592 000
Kostnader til aktiviteter som oppfyller formålet	7,8	622 773 000	592 251 000
<b>Kostnader knyttet til organisasjonens formål</b>		<b>622 773 000</b>	<b>592 251 000</b>
Administrasjonskostnader	9	18 903 000	25 253 000
<b>Sum forbrukte midler</b>		<b>769 457 000</b>	<b>738 096 000</b>
<b>Ordinært resultat før skattekostnad</b>		<b>11 604 000</b>	<b>206 185 000</b>
<b>Ordinært resultat etter skattekostnad</b>		<b>11 604 000</b>	<b>206 185 000</b>
<b>Årsresultat</b>		<b>11 604 000</b>	<b>206 185 000</b>
<b>Tillegg/Reduksjon egenkapital</b>			
Formålskapital med eksternt pålagte restriksjoner	20	-27 365 000	-102 384 000
Formålskapital med selvpålagte restriksjoner	20	-60 695 000	-51 956 000
Annen formålskapital	20	99 664 000	-51 845 000



## Balanse

Beløp i: NOK	Note	2022	2021
<b>EIENDELER</b>			
<b>Anleggsmidler</b>			
<b>Immaterielle eiendeler</b>			
Konsesjoner, patenter, lisenser, varemerker og lignende rettigheter	12	56 087 000	36 094 000
<b>Sum immaterielle eiendeler</b>		<b>56 087 000</b>	<b>36 094 000</b>
<b>Bevaringsverdige eiendeler</b>			
Tomter, bygninger og annen fast eiendom	13a	21 375 000	19 978 000
Driftsløsøre, inventar, verktøy, kontormaskiner og lignende	13a	17 713 000	22 324 000
<b>Sum bevaringsverdige eiendeler</b>		<b>39 088 000</b>	<b>42 302 000</b>
<b>Andre driftsmidler</b>			
Andre driftsmidler	13a	611 743 000	553 677 000
<b>Sum andre driftsmidler</b>		<b>611 743 000</b>	<b>553 677 000</b>
<b>Finansielle anleggsmidler</b>			
Investering i datterselskap	14	69 000 000	69 000 000
Andre fordringer	16,26	83 047 000	124 186 000
<b>Sum finansielle anleggsmidler</b>		<b>152 047 000</b>	<b>193 186 000</b>
<b>Sum anleggsmidler</b>		<b>858 965 000</b>	<b>825 259 000</b>
<b>Beholdninger</b>			
Lagerbeholdning		9 236 000	4 801 000
<b>Sum beholdninger</b>		<b>9 236 000</b>	<b>4 801 000</b>
<b>Fordringer</b>			
Kundefordringer	17	16 231 000	11 269 000
Andre fordringer	26	72 815 000	96 136 000
<b>Sum fordringer</b>		<b>89 046 000</b>	<b>107 405 000</b>
<b>Investeringer</b>			
Andre markedsbaserte finansielle instrumenter	18	754 396 000	815 091 000
<b>Sum investeringer</b>		<b>754 396 000</b>	<b>815 091 000</b>



### Balanse

Beløp i: NOK	Note	2022	2021
<b>Bankinnskudd, kontanter og lignende</b>			
Bankinnskudd, kontanter og lignende	19	18 629 000	15 919 000
<b>Sum bankinnskudd, kontanter og lignende</b>		<b>18 629 000</b>	<b>15 919 000</b>
<b>Sum omløpsmidler</b>		<b>871 307 000</b>	<b>943 216 000</b>
<b>SUM EIENDELER</b>		<b>1 730 272 000</b>	<b>1 768 475 000</b>
<b>FORMÅLSKAPITAL OG GJELD</b>			
<b>Formålskapital</b>			
<b>Grunnkapital</b>			
Annen innskutt formålskapital	20	759 567 000	659 903 000
<b>Sum innskutt formålskapital</b>		<b>759 567 000</b>	<b>659 903 000</b>
<b>Formålskapital med eksternt pålagte restriksjoner</b>			
Annen formålskapital med eksternt pålagte restriksjoner	20	88 909 000	116 274 000
<b>Sum formålskapital med eksternt pålagte restriksjoner</b>		<b>88 909 000</b>	<b>116 274 000</b>
<b>Formålskapital med selvpålagte restriksjoner</b>			
Annen formålskapital med selvpålagte restriksjoner	20	754 396 000	815 091 000
<b>Sum formålskapital med selvpålagte restriksjoner</b>		<b>754 396 000</b>	<b>815 091 000</b>
<b>Sum formålskapital</b>		<b>1 602 872 000</b>	<b>1 591 268 000</b>
<b>Gjeld</b>			
<b>Avsetning for forpliktelseser</b>			
Pensjonsforpliktelseser	16	352 000	439 000
<b>Sum avsetninger for forpliktelseser</b>		<b>352 000</b>	<b>439 000</b>
<b>Annen langsiktig gjeld</b>			
Gjeld til kredittinstitusjoner	21,22	6 000 000	10 000 000
<b>Sum annen langsiktig gjeld</b>		<b>6 000 000</b>	<b>10 000 000</b>
<b>Sum langsiktig gjeld</b>		<b>6 352 000</b>	<b>10 439 000</b>



## Balanse

<b>Beløp i: NOK</b>	<b>Note</b>	<b>2022</b>	<b>2021</b>
<b>Kortsiktig gjeld</b>			
Gjeld til kredittinstitusjoner	21,22	18 910 000	47 735 000
Leverandørgjeld	26	43 031 000	53 851 000
Skyldige offentlige avgifter	22	20 598 000	19 019 000
Annen kortsiktig gjeld	26	38 510 000	46 164 000
<b>Sum kortsiktig gjeld</b>		<b>121 049 000</b>	<b>166 769 000</b>
<b>Sum gjeld</b>		<b>127 401 000</b>	<b>177 208 000</b>
<b>SUM FORMÅLSKAPITAL OG GJELD</b>		<b>1 730 273 000</b>	<b>1 768 476 000</b>
<b>POSTER UTENOM BALANSEN</b>			
Garantistillelser	22	220 000 000	220 000 000
Pantstillelser	22	104 253 000	120 400 000



### Konsernets resultatregnskap

Beløp i: NOK	Note	2022	2021
<b>RESULTATREGNSKAP</b>			
<b>Anskaffede midler</b>			
Medlemsinntekter		134 059 000	129 150 000
Offentlige tilskudd	2	146 606 000	148 128 000
Andre tilskudd		180 624 000	178 270 000
<b>Sum tilskudd</b>		<b>327 230 000</b>	<b>326 398 000</b>
Innsamlede midler, gaver m.v.	3,10	172 269 000	212 442 000
Aktiviteter som oppfyller organisasjonens formål		132 018 000	113 738 000
Aktiviteter som skaper inntekt	4	123 278 000	121 053 000
<b>Opptjente inntekter fra operasjonelle aktiviteter</b>		<b>255 296 000</b>	<b>234 791 000</b>
Finans- og investeringsinntekter		-51 606 000	88 420 000
Andre inntekter		532 000	495 000
<b>Sum anskaffede midler</b>		<b>837 780 000</b>	<b>991 696 000</b>
<b>Forbrukte midler</b>			
Kostnader knyttet til anskaffelse av midler	5,6,10, 11	189 011 000	172 970 000
Kostnader til aktiviteter som oppfyller formålet		613 686 000	583 918 000
<b>Kostnader knyttet til organisasjonens formål</b>		<b>613 686 000</b>	<b>583 918 000</b>
Administrasjonskostnader		18 069 000	22 708 000
<b>Sum forbrukte midler</b>		<b>820 766 000</b>	<b>779 596 000</b>
<b>Ordinært resultat før skattekostnad</b>		<b>17 014 000</b>	<b>212 100 000</b>
<b>Ordinært resultat etter skattekostnad</b>		<b>17 014 000</b>	<b>212 100 000</b>
<b>Årsresultat</b>		<b>17 014 000</b>	<b>212 100 000</b>
Minoritetsinteresser		-245 000	193 000
<b>Årsresultat etter minoritetsinteresser</b>		<b>17 259 000</b>	<b>211 907 000</b>



### Konsernets balanse

Beløp i: NOK	Note	2022	2021
<b>EIENDELER</b>			
<b>Anleggsmidler</b>			
<b>Immaterielle eiendeler</b>			
Konsesjoner, patenter, lisenser, varemerker og lignende rettigheter	12	70 063 000	49 431 000
Utsatt skattefordel	11	4 916 000	5 379 000
<b>Sum immaterielle eiendeler</b>		<b>74 979 000</b>	<b>54 810 000</b>
<b>Bevaringsverdige eiendeler</b>			
Tomter, bygninger og annen fast eiendom	13b,22	197 332 000	131 238 000
Driftsløsøre, inventar, verktøy, kontormaskiner og lignende	13b	24 060 000	25 059 000
<b>Sum bevaringsverdige eiendeler</b>		<b>221 392 000</b>	<b>156 297 000</b>
<b>Andre driftsmidler</b>			
Andre driftsmidler	13b	611 743 000	553 677 000
<b>Sum andre driftsmidler</b>		<b>611 743 000</b>	<b>553 677 000</b>
<b>Finansielle anleggsmidler</b>			
Andre fordringer	15,16	28 208 000	88 023 000
<b>Sum finansielle anleggsmidler</b>		<b>28 208 000</b>	<b>88 023 000</b>
<b>Sum anleggsmidler</b>		<b>936 322 000</b>	<b>852 807 000</b>
<b>Beholdninger</b>			
Lagerbeholdning		10 032 000	5 287 000
<b>Sum beholdninger</b>		<b>10 032 000</b>	<b>5 287 000</b>
<b>Fordringer</b>			
Kundefordringer	17	16 142 000	15 454 000
Andre fordringer		77 114 000	97 213 000
<b>Sum fordringer</b>		<b>93 256 000</b>	<b>112 667 000</b>
<b>Investeringer</b>			
Andre markedsbaserte finansielle instrumenter	18	754 396 000	815 091 000
<b>Sum investeringer</b>		<b>754 396 000</b>	<b>815 091 000</b>



## Konsernets balanse

Beløp i: NOK	Note	2022	2021
<b>Bankinnskudd, kontanter og lignende</b>			
Bankinnskudd, kontanter og lignende	19	71 644 000	55 552 000
<b>Sum bankinnskudd, kontanter og lignende</b>		<b>71 644 000</b>	<b>55 552 000</b>
<b>Sum omløpsmidler</b>		<b>929 328 000</b>	<b>988 597 000</b>
<b>SUM EIENDELER</b>		<b>1 865 650 000</b>	<b>1 841 404 000</b>

## FORMÅLSKAPITAL OG GJELD

### Formålskapital

#### Grunnkapital

Annen innskutt formålskapital	20	754 043 000	647 930 000
<b>Sum innskutt formålskapital</b>		<b>754 043 000</b>	<b>647 930 000</b>

#### Formålskapital med eksternt pålagte restriksjoner

Annen formålskapital med eksternt pålagte restriksjoner	20	88 909 000	116 274 000
<b>Sum formålskapital med eksternt pålagte restriksjoner</b>		<b>88 909 000</b>	<b>116 274 000</b>

#### Formålskapital med selvpålagte restriksjoner

Annen formålskapital med selvpålagte restriksjoner	20	754 396 000	815 091 000
<b>Sum formålskapital med selvpålagte restriksjoner</b>		<b>754 396 000</b>	<b>815 091 000</b>
Minoritetsinteresser	20	901 000	1 157 000
<b>Sum formålskapital</b>		<b>1 598 249 000</b>	<b>1 580 452 000</b>

### Gjeld

#### Avsetning for forpliktelser

Pensjonsforpliktelser	16	352 000	464 000
Utsatt skatt	23	405 000	0
Andre avsetninger for forpliktelser		381 000	383 000
<b>Sum avsetninger for forpliktelser</b>		<b>1 138 000</b>	<b>847 000</b>

#### Annen langsiktig gjeld



## Konsernets balanse

<b>Beløp i: NOK</b>	<b>Note</b>	<b>2022</b>	<b>2021</b>
Gjeld til kredittinstitusjoner	21,22	127 240 000	103 000 000
<b>Sum annen langsiktig gjeld</b>		<b>127 240 000</b>	<b>103 000 000</b>
<b>Sum langsiktig gjeld</b>		<b>128 378 000</b>	<b>103 847 000</b>
<b>Kortsiktig gjeld</b>			
Gjeld til kredittinstitusjoner	21,22	52 868 000	47 738 000
Leverandørgjeld		30 266 000	42 814 000
Betalbar skatt	11	0	985 000
Skyldige offentlige avgifter	22	24 084 000	23 541 000
Annen kortsiktig gjeld		31 806 000	42 026 000
<b>Sum kortsiktig gjeld</b>		<b>139 024 000</b>	<b>157 104 000</b>
<b>Sum gjeld</b>		<b>267 402 000</b>	<b>260 951 000</b>
<b>SUM FORMÅLSKAPITAL OG GJELD</b>		<b>1 865 651 000</b>	<b>1 841 403 000</b>



**RS(✚)**

**RS ÅRSOPPGJØR 2022**

Side 3 - Sentralstyrets årsberetning 2022

Side 21 - RS årsregnskap 2022

Side 35 - Revisjonsberetning 2022



## Innholdsfortegnelse

<b>SENTRALSTYRETS ÅRSBERETNING 2022</b> .....	<b>3</b>
<i>SAMMENDRAG</i> .....	3
<i>RS STRATEGI OG MÅLBILDER 2030</i> .....	4
<b>REDNINGSSKØYTENE</b> .....	<b>4</b>
<i>OPPDRAK</i> .....	4
<i>FARTØYER OG BEREDSKAP</i> .....	5
<i>BEREDSKAP</i> .....	5
<i>SAMVIRKEØVELSER</i> .....	5
<i>RS' SERVICETELEFON «02016»</i> .....	6
<i>AVTALER</i> .....	6
<b>INNOVASJON OG NYE KONSEPTER</b> .....	<b>7</b>
<i>INNOVASJON OG FORBEDRINGER</i> .....	7
<i>NYE FARTØYSKONSEPTER</i> .....	7
<i>DIGITALISERING OG NYE TJENESTETILBUD</i> .....	7
<i>BÆREKRAFT OG LIKESTILLING</i> .....	8
<i>ÅPENHETSLOVEN</i> .....	8
<b>FRIVILLIGHET OG FOREBYGGING</b> .....	<b>9</b>
<i>DRUKNINGSFOREBYGGENDE ARBEID</i> .....	9
<i>RS TRYGG I VANN</i> .....	9
<i>FRIVILLIGHET</i> .....	10
<b>ØKONOMI</b> .....	<b>10</b>
<i>GENERELT</i> .....	10
<i>FINANSPORTEFØLJE</i> .....	12
<i>FINANSIELL RISIKO</i> .....	12
<i>VIDERE DRIFT</i> .....	13
<b>KOMMUNIKASJON OG MERKEVARE</b> .....	<b>13</b>
<i>KOMMUNIKASJON</i> .....	13
<i>MERKEVARE</i> .....	13
<b>INNTEKTSBRINGENDE ARBEID</b> .....	<b>14</b>
<i>DONASJONER</i> .....	14
<i>MEDLEMMER</i> .....	14
<i>GIVERE OG TESTAMENTARISKE GAVER</i> .....	15
<i>RS NETTBUTIKK</i> .....	15
<b>KONSERN</b> .....	<b>15</b>



<i>RS HOLDINGSSELSKAP AS</i> .....	15
<i>LANGGRUNNVEIEN AS</i> .....	15
<i>RS NOATUN AS</i> .....	15
<i>RS SJØREDNINGSSKOLEN AS</i> .....	16
<i>SECURMARK SCANDINAVIA AS</i> .....	16
<b>ORGANISASJON</b> .....	<b>16</b>
<i>OPPLÆRING</i> .....	16
<i>SMÅBÅTREGISTERET</i> .....	17
<b>HELSE, MILJØ, SIKKERHET OG KVALITET</b> .....	<b>18</b>
<i>ARBEIDSMILJØ OG HMSK</i> .....	18
<i>KVALITET</i> .....	18
<i>SYKEFRAVÆR</i> .....	18
<i>LIKESTILLING</i> .....	19
<b>Koronapandemien</b> .....	<b>19</b>
<b>Avsluttende bemerkninger</b> .....	<b>19</b>

## SENTRALSTYRETS ÅRSBERETNING 2022

### SAMMENDRAG

Redningsselskapets (RS) formål er å redde liv, berge verdier og drive forebyggende arbeid for å fremme sikkerhet til sjøs. RS visjon er at «Ingen skal drukne». I 2022 reddet våre redningskvinner- og menn 22 liv. Vi har aldri hatt flere fartøy i tjeneste og i beredskap, noe som var essensielt for at våre mannskaper kunne gjennomføre over 8 200 oppdrag.

Takket være store donasjoner fra enkeltpersoner, bedrifter, stiftelser og legater kunne RS sette flere nye redningsskøyter inn i tjeneste i 2022. Selskapet kan også vise til en vekst i kjennskap til vår virksomhet i aldersgruppen under 30 år som er fremtidens båtfolk.

RS jobber kontinuerlig med drukningsforebygging. En viktig milepæl ble nådd i april 2022 da den nasjonale drukningsforebyggende paraplyorganisasjonen «Flyte» formelt ble stiftet. Organisasjonen er opprettet etter initiativ fra RS.

RS' drukningsforebyggende kursprogram for barn og unge «RS Trygg i Vann» ble i 2022 lansert nasjonalt. Fra april til utgangen av 2022 deltok hele 5 335 barn og unge på kurset, som nå arrangeres på ungdomskoler langs hele kysten fra Oslo til Svolvær.

I sommersesongen ble over 12 000 innkommende samtaler mottatt på Redningsselskapets servicetelefon, 02016. I året som var ble mandatet utvidet fra å være en formidler av informasjon mellom innringer og redningsskøyte, til å også være en aktiv beslutningstager med hensyn til plassering av frivillige skøyter i samråd med RS beredskapsvakt.

I 2022 fortsatte RS satsningen på den digitale plattformen «RS Sjøliv», som er et digitalt fellesskap for folk på og ved sjøen. I 2022 hadde RS Sjøliv over 270 000 sidevisninger på nett, og hvor 4 500 personer kjøpte maritime kurs på plattformen. I juli 2022 ble det første og foreløpig eneste digitale høyhastighetsteorikurs lansert på RS Sjøliv.

RS fortsatte i 2022 satsningen på Maritimt Mobilt Innsatskonsept (MMI) som et helårskonsept. MMI er en gruppe operative frivillige med spesialisert trening og utstyr som hurtig kan respondere på en hendelse eller bidra til økt beredskap i et pressområde.

RS utvidet i 2022 vårt kurs- og konferansesenter RS Noatun i Horten med overnattingsbygget «Hans Herman Horns Hus» med 41 rom. Bygging av en flerbrukshall med blant annet svømmebasseng og treningsfasiliteter ble startet i august 2022, og ventes ferdigstilt sommeren 2023.

Grete Herlofson tiltrådte som ny generalsekretær i august 2022.



## RS STRATEGI OG MÅLBILDER 2030

RS' sentralstyre har vedtatt seks langsiktige målbilder, som gir retning frem mot 2030. De tre første målbildene skal sørge for at vi er ledende på maritim beredskap og sikkerhetstjenester.

### 1. Komplette leverandør av maritim sikkerhet

- RS er A til Å-leverandør av sikkerhetstjenester for båtfolk og brukere av sjø og vann.

### 2. 30% reduksjon av drukninger

- RS er nasjonal spydspiss på operative og forebyggende tiltak mot drukning.

### 3. Innovativ og fremtidsrettet beredskap

- RS er ledende på nye måter å løse maritime beredskapsbehov og innoverer for å utvikle nye løsninger.

De tre siste målbildene skal sørge for at vi er en organisasjon å være stolt av.

### 4. Kompetente og motiverte ansatte

- RS er en attraktiv arbeidsplass som har ansatte med relevant kompetanse og omstillingsevne for å bygge framtidens RS.

### 5. Kompetente og motiverte frivillige

- RS er en av de ledende organisasjoner i Norge på frivillighet og evner å tiltrekke seg og beholde frivillige.

### 6. RS er bærekraftig

- RS er kunnskapsbasert og velger miljømessige, sosiale og økonomisk bærekraftige løsninger.

## REDNINGSSKØYTENE

### OPPDRAG

Redningsskøytene løste totalt 8 207 oppdrag i 2022, i tillegg til 2 599 oppdrag utført av ambulansebåtene. Redningsskøytene deltok i nærmere 70 % av alle søk- og redningsoppdrag til sjøs (SAR) i Norge som ble håndtert av Hovedredningssentralene (HRS). Samarbeidet mellom RS og HRS er godt og robust, både strategisk og operasjonelt.



RS har ambisjon om å levere dykkerberedskap på alle fast bemannede skøyter. Det ble totalt utført 936 dykkeroppdrag fordelt på fritidsbåter, fiskefartøy og større nyttefartøy.

## **FARTØYER OG BEREDSKAP**

RS leverte i 2022 maritim beredskap fra 51 stasjoner langs hele norskekysten, samt fra stasjonene på innsjøene Femunden og Mjøsa. RS tilstreber å levere en dynamisk beredskap som tar hensyn til vær, fiskeri- og fritidsbåttaktivitet, og sesongvariasjoner. Stasjonen på Røst var bemannet fra medio februar til medio april, mens redningsskøyten «Bergen Kreds» har alternert mellom Florø og Måløy. Gjennom 2022 har 26 sjøredningskorps levert beredskap fra Mandal i sør til Alta i nord. Redningsselskapets flåte bestod i 2022 av 56 redningsskøyter, i tillegg til fem ambulansefartøy, 10 støttefartøy, 22 Rescue-runners og to luftputefartøy.

Flere nye fartøy ble satt i drift i 2022, blant annet et fartøy i Fosen-klassen og et 8-meter støttefartøy. I tillegg ble et fartøy i Simrad-klassen ombygd og betydelig oppgradert.

Ved utgangen av 2022 var det totalt fire fartøy under bygging; én redningsskøyte i Ulstein-klassen, ett videreutviklet fartøy i Staff-klassen, ett støttefartøy og én luftputebåt.

Redningsskøyten 124 «Hvaler» ble i juli 2022 solgt til redningstjenesten på Island.

## **STASJONER OG STASJONERING**

Disponeringsplanen for redningsskøytene revideres årlig. Planen for 2023 ble ferdigstilt og kommunisert i god tid før årsskiftet. Stasjoneringsplanen danner grunnlag for RS' årlige ressursplan som distribueres til samarbeidspartnere og beredskapsaktører.

Stasjonsløftet er en satsing på å få gode, likeverdige og standardiserte bo- og oppholdsfasiliteter på land for våre mannskaper. I 2022 fikk stasjonen på Myre bo fasiliteter på land, mens tilsvarende prosesser ble igangsatt for Ballstad, Andenes, Kristiansund, Havøysund og Rørvik. I arbeidet med utvikling av stasjoner er RS prisgitt lokal støtte og samarbeid med lokalt næringsliv, kommune og havnevesen.

## **BEREDSKAP**

RS har gjennom 2022 utviklet seg som beredskapsorganisasjon.

Ny generalsekretær og øverste beredskapsansvarlig i RS er godt etablert fra sommeren 2022.

## *SAMVIRKEØVELSER*



Grunnet covid-19 pandemien og krigen i Ukraina ble mange av de store nasjonale- og regionale øvelser avlyst eller utsatt i 2022. RS gjennomførte 12 oljevernøvelser i regi av Norsk Oljevernforening For Operatørselskap (NOFO), ettersom våre fartøy inngår i oljevernberedskapen langs norskekysten. Gjennom hele året øvde og trente redningsskøytene jevnlig med lokale beredskapsressurser, og bidro aktivt til at mannskaper fra 330-skvadronen fikk gjennomført nødvendig trening i heiseoperasjoner over sjø.

## *RS' SERVICETELEFON «02016»*

RS driftet i periode mai tom august 2022 servicetelefonen 02016, mens den resten av året ble driftet av Telenor Kystradio. Servicetelefon er et gratis tilbud om hjelp til fritidsbåteiere med å løse problemer, som et alternativ og supplement til redningsskøytene. Operatørene på servicetelefon var i hovedsak rekruttert fra RS' frivillige sjøredningskorps for å sikre god kompetanse. RS håndterte i overkant av 12 000 innkommende samtaler i perioden de driftet servicetelefonen.

## *AVTALER*

RS videreførte i 2022 eksisterende beredskapsavtaler med lokale helseforetak, Politidirektoratet (POD) og andre relevante aktører i det maritime miljøet, herunder NOFO og Kystverket. RS inngikk i 2022 videre avtale med Massterly AS om beredskapstjeneste for tre fartøyer i Grenland og Oslofjorden, som er forberedt og klargjort for autonom drift i fremtiden.

RS har i 2022 forlenget driftsavtalen med Helgelandssykehuset til juni 2027 for tre ambulansefartøy, som kommer i tillegg til eksisterende avtale med Nordlandssykehuset for ett ambulansefartøy.

RS hadde i 2022 videre åtte pågående avtaler med helseforetak om akutt medisinsk beredskapstjeneste ved akutt- og hasteoppdrag i områder uten veifast kommunikasjon, som resulterte i 256 oppdrag. RS har som ambisjon om å få på plass en nasjonal avtale med de fire regionale helseforetakene etter mønster av avtalen som er inngått med Politidirektoratet.

Redningsskøytene utførte i 2022 totalt 1 924 los oppdrag som underleverandør til Buksér og Berging AS som har avtale med Kystverket. RS har etter beredskapsavtalen med NOFO totalt 11 fartøy med sertifisering innen oljevernberedskap.

RS forlenget i 2022 samarbeidsavtalen med POD ut 2023 om bistand til transport av politiets innsatspersonell ved akutte politioperative oppdrag, samt trening og øvelse.

*RS taksthefte* ble oppdatert to ganger ilt. 2022 bl.a. som følge av ekstraordinære høye drivstoffkostnader. RS taksthefte gir forutsigbarhet og likebehandling av alle typer betalte oppdrag for de som ønsker bistand fra redningsskøytene.

## **INNOVASJON OG NYE KONSEPTER**

### **INNOVASJON OG FORBEDRINGER**

RS forlenget det strategiske pilotprosjektet Maritimt Mobilt Innsatskonsept (MMI) i 2022. MMI er en gruppe operative frivillige i RS med spesialisert trening og utstyr som hurtig kan respondere på en hendelse eller bidra til økt beredskap i et pressområdet. MMI er nå i sitt andre prosjektår og har i perioden evnet å etablere seg som et helårskonsept. MMI har fått betydelig oppmerksomhet i media gjennom hele året, og har ved det lyktes med å befeste RS' posisjon som en innovativ beredskapsorganisasjon.

### **NYE FARTØYSKONSEPTER**

RS hadde i løpet av 2022 pågående utvikling av to nye fartøyskonsepter.

Det strategiske prosjektet «Smart Saver» er en videreutvikling av Staff-klassen med fokus på smart teknologi og bærekraft etter donasjon fra Skipsreder Tom Wilhelmsens Stiftelse. Med «smart teknologi» menes at redningsskøyta, ved hjelp av teknologi, på en innovativ måte skal kunne bistå mannskap i å ta gode avgjørelser i søk og redningssituasjoner, slep og/eller andre krevende operasjoner. Med «bærekraft» siktes det primært til å redusere klimagassutslipp fra fartøyene. Prosjektet har fire hovedfokusområder; fremtidsrettet og bærekraftig drivlinje, intelligente kjøremønstre, teknisk overvåking og operative tiltak.

GarMar Holding AS donerte i 2021 100 MNOK til en ny skøyteklasse. Basert på en gjennomført behovsanalyse har RS i løpet av 2022 sett på muligheten for et multifunksjons redningsfartøy til operasjoner under værharde forhold. Også i dette prosjektet er det et siktemål å finne innovative og bærekraftige løsninger, til det beste for miljø, mannskap og samfunnet.

### **DIGITALISERING OG NYE TJENESTETILBUD**

I 2022 har RS hatt søkelys på å videreutvikle den digitale plattformen RS Sjøliv som er tilgjengelig på nettleser og som app. Plattformen er et digitalt fellesskap for folk på og ved sjø og vann, og inneholder bl.a.:

- En nødmeldingstjeneste
- En markeds plass for maritime tjenester
- Informasjon over kart og havner
- Formidlingstjeneste for maritime kurs, herunder fritidsbåtkurs.
- En meldingstjeneste for kontakt med andre båtfolk



Det har i 2022 vært et særlig fokus på å digitalisere forebyggende kurs, både for fritidsbåtsegmentet og for barn og unge. I 2022 hadde RS Sjøliv over 270 000 sidevisninger på nett og hele 4 500 personer kjøpte kurs på plattformen. Det mest populære kurset, det digitale båtførerkurset, ble tatt av over 2 400 personer i året som var.

På RS Sjøliv formidler RS kvalitetssikret kursinnhold og godkjenner instruktører. I slutten av 2022 hadde RS Sjøliv over 40 eksterne instruktører som gjennomførte over 700 fysiske kurs.

I juli 2022 lanserte RS, som første og foreløpig eneste aktør, et digitalt teoretisk høyhastighetskurs, som ble gjennomført av 1 400 personer. RS Sjøliv viderefremmet også 375 praktiske høyhastighetskurs på vegne av godkjente høyhastighetsinstruktører. Krav om gjennomføring av høyhastighetskurs vil innføres fra 1. juli 2023 for alle som skal føre fritidsbåt (inkl. vannskuter) som kan oppnå en hastighet på 50 knop eller mer. Dette vil trolig gi en økning i antall gjennomførte kurs i 2023.

## **BÆREKRAFT**

Innen bærekraft har RS satt et ambisiøse mål om 50 % reduksjon av CO<sub>2</sub>-utslipp i snitt per oppdrag innen 2030, sammenlignet med tall fra 2008. For å oppnå dette ble det i 2022 igangsatt flere innsiktsbaserte tiltak, hvor resultatet viste en reduksjon på 27 %.

RS har siden 2019 registrert klimaregnskapet i CemaSys. Dette gir et godt grunnlag for å jobbe faktabasert og innsiktsfullt med å føre regnskap over RS klimaavtrykket over tid, for å kunne kutte klimautslipp. I 2022 hadde RS et drivstofforbruk per nautiske mil på 19,4l. Dette er på samme nivå som 2021. Datagrunnlaget viser samtidig at RS ha en nedadgående trend på antall liter per nautiske mil. Totalt antall liter diesel er redusert fra 3,23 millioner liter i 2021, til 3,00 millioner liter i 2022. Dette stammer fra en reduksjon i oppdrag mot fritidsflåten sommeren 2022.

## **ÅPENHETSLOVEN**

Åpenhetsloven trådte i kraft 1. juli 2022 og stiller krav til virksomheter for å fremme respekt for grunnleggende menneskerettigheter og anstendige arbeidsforhold i forbindelse med produksjon av varer og levering av tjenester, og sikre allmennheten informasjon om hvordan virksomheter håndterer negative konsekvenser relatert til dette. Åpenhetsloven gjelder for RS og pålegger en plikt til å utføre aktsomhetsvurderinger og redegjøre for disse.

RS' sentralstyre vedtok i 2022 retningslinjer for ansvarlig virksomhetspraksis som gjennomfører kravene i åpenhetsloven. RS reviderte i 2022 videre sitt innkjøpsreglement som forsterker og underbygger kravene i åpenhetsloven. Her stilles det blant annet krav til at leverandører skal avgi erklæring om de følger RS' retningslinjer, samt reglene i åpenhetsloven.



Det er ikke avdekket faktiske negative konsekvenser gjennom de aktsomhetsvurderinger som RS har utført. RS mener at vesentlig risiko for negative konsekvenser i hovedsak er relatert til helse, miljø og sikkerhet (HMS) i egen drift. Alle avvik relatert til driften meldes i RS' sikkerhetsstyringssystem Unisea, og følges opp fortløpende.

RS har et bredt spenn av leverandører, til ulike funksjoner og formål. Dette inkluderer blant annet bygging av fartøy og produkter til videresalg i nettbutikk. Det kan være knyttet risiko for negative konsekvenser relatert til noen av disse områdene og leverandørene. RS har derfor i 2022 igangsatt arbeid med å kartlegge risiko av leverandører, og dette arbeidet vil fortsette i 2023. Fokuset vil i første omgang være på leverandører av RS' mest omfattende og kostbare kontrakter, herunder med ulike verft. En stor andel av RS større leverandører er etablert i Norge og er således også omfattet av åpenhetsloven. RS vil derfor gjennomgå redegjørelser under åpenhetsloven når disse publiseres, for å undersøke om det er ytterligere tiltak som må iverksettes opp mot konkrete enkeltleverandører.

Redningsselskapets redegjørelse etter åpenhetsloven kan leses på [www.rs.no/apenhetsloven](http://www.rs.no/apenhetsloven).

## FRIVILLIGHET OG FOREBYGGING

### DRUKNINGSFOREBYGGENDE ARBEID

RS har satt et strategisk mål om 30 prosent drukningsreduksjon innen 2030. RS drukningsstatistikk er et viktig verktøy for å skaffe innsikt i det drukningsforebyggende arbeidet, herunder for å kunne utforme målrettede tiltak og aktiviteter for RS og alle andre aktører som er engasjert i drukningsforebygging.

Høsten 2021 tok RS initiativ til opprettelsen av en nasjonal paraplyorganisasjon «Flyte» med formål om å samle og koordinere det drukningsforebyggende arbeidet i Norge. Organisasjonen ble formelt stiftet i april 2022 og er ledet av Siv Jensen.

### *RS TRYGG I VANN*

RS Trygg i vann er et drukningsforebyggende kursprogram som tar for seg de lovpålagte kompetansemålene i grunnskolen knyttet til livredning og selvberging utendørs. Kurset er et tilbud og et supplement til kommuner og skoler som mangler infrastruktur, utstyr og/eller kompetanse for å drive trygg opplæring innenfor dette fagfeltet.

I april 2022 ble den nasjonale utrulling av RS Trygg i vann offisielt åpnet av kunnskapsminister Tonje Brenna på RS Noatun i Horten. Fra den offisielle åpningen gjennomførte 5 335 barn kurset. Det er videre etablert partnerskap med bl.a. Sparebankstiftelsen DNB, Stiftelsen DAM, SR-bank og Tryg Forsikring i anledning RS Trygg i Vann, samt inngått en rekke rammeavtaler med ulike kommuner.



## FRIVILLIGHET

RS' frivillige er en viktig del av organisasjonen. I 2022 var det totalt 971 operative frivillige i RS 26 sjøredningskorps som sørget for kontinuerlig drift og beredskap av like mange redningsskøyter. Videre var 1 224 medlemmer i RS Ung, hvorav 295 aktive frivillige fordelt på 24 lokallag, 216 frivillig land og 5 923 barn var medlem i Elias-klubben.

RS' 27 aktive RS Ung lag har i tillegg til egne maritime aktiviteter, bidratt med aktiviteter som Elias-kjøring, stands og som instruktører i forebyggende aktiviteter. RS Ung-medlemmer har også bidratt som markører til øvelser for operative frivillige. RS Ung har et nasjonalt styre med representanter fra sju forskjellige RS Ung lag.

I 2022 var det totalt 20 Frivillig Land lokallag med totalt 215 frivillige, som bidro med ulike aktiviteter til fremme av RS formål.

RS har mål om at organisasjonen til enhver tid skal ha kompetente og motiverte frivillige i sine lokallag. I 2022 ble det strategiske prosjektet «frivillighetsløftet» avsluttet. Prosjektet har pågått over 4 år og bidratt til å forbedre rammevilkårene for frivilligheten, herunder gjennom videreutvikling av IT-plattformen Crew Only og etablering av en kompetansestige for alle frivillige.

## ØKONOMI

### GENERELT

RS er en ideell humanitær organisasjon som har et ikke-økonomisk formål: redde liv, berge verdier i norske og utenlandske farvann og drive forebyggende arbeid for å fremme sikkerhet til sjøs.

RS' har følgende overordnede økonomiske styringsprinsipper:

- Å legge til rette for at organisasjonen skal kunne opprettholde og styrke sin evne til å realisere formålet i et langsiktig perspektiv. Dette medfører at organisasjonen skal unngå å tære av formålskapitalen på kort sikt, da dette vil kunne svekke selskapets evne til å levere formålsaktiviteter på lang sikt.
- Å legge til rette for at alle tilgjengelige økonomiske midler skal brukes til å gjennomføre formålsaktiviteter på en så effektiv og virkningsfull måte som mulig.

De overordnede økonomiske styringsprinsippene skal sikre at RS- markedsbaserte finansplasseringer gjennom det såkalte Sjøredningsfondet, skal opprettholde sin realverdi over

tid. All meravkastning utover dette skal disponeres til de investeringene organisasjonen mener er de beste til å være med på å realisere formålet på både kort og lang sikt.

Videre står det sentralt at RS' årsresultat over tid skal gå i null, og at RS skal ha en økonomistyring som muliggjør at styret og administrasjonen kan følge med på, sikre og styre realisering av RS ideelle mål. RS avlegger årsregnskapet etter regelverket for ideelle organisasjoner, et såkalt aktivitetsregnskap, som på enkelte områder avviker fra god regnskapsskikk for artsbasert regnskapsavleggelse. På enkelte områder mener RS at det er mer hensiktsmessig å følge prinsippene bak artsbasert regnskapsavleggelse i den interne økonomistyringen og -rapporteringen for å skape grunnlag for bedre innsikt og beslutninger. Dette betyr at årsresultatet slik det fremkommer av regnskapet ikke samsvarer med det årsresultatet som organisasjonen styrer etter, og de største justeringene som gjøres beskrives videre under.

Donasjonsinntekter er et område av vesentlig betydning for disse avvikene. Fra donator er disse gitt som finansieringsbidrag til nye redningsskøyter, renovering av eldre fartøy eller andre investeringer som er med på å realisere formålet. I aktivitetsregnskapet skal disse donasjonene tas inn ved givertilsagn, mens i de interne prognosene inntektsføres disse i samme takt som angjeldende anlegg avskrives. Samme metoden er gjeldende for meravkastning fra Sjøredningsfondet som blir inntektsført over avskrivningstiden til angjeldende anleggsmidler.

Det kan også forekomme inntekter og kostnader som man i henhold til regnskapsstandarden ikke har anledning til å periodisere over flere regnskapsår, men som man i de interne prognoseprosessene oppfatter som mer riktig at skal periodiseres. Periodiseringsforskjellene som gjøres er midlertidige, og over tid vil forskjellene mellom aktivitetsregnskapet og det resultatet organisasjonen styrer etter nulles ut. Forskjellene mellom disse tallene blir tillagt stor vekt i årlige gjennomganger av prognoser og regnskap slik at organisasjonen skal være klar over forskjellen.

RS driver økonomistyring gjennom rullerende prognoser. Prognosene baserer seg på grundige analyser av den til enhver tid tilgjengelig informasjonen på det tidspunktet analysene gjennomføres.

Konsernregnskapet omfatter foreningsregnskapet og selskapsregnskapet til datterselskapet RS Holdingselskap AS, samt selskapsregnskapene til RS Holdingselskap AS' datterselskaper; RS Sjøredningsskolen AS, RS Noatun AS, Langgrunnveien AS og Securmark Scandinavia AS.

Regnskapet for 2022 viser et positivt aktivitetsresultat på 11,6 MNOK for foreningen og på 17,3 MNOK for konsern. Dette er en nedgang på ca. 195 MNOK fra 2021 og skyldes hovedsakelig negativ avkastning på sjøredningsfondet samt en betydelig nedgang i donasjonsinntekter. Fondet, og ubenyttede donasjoner, er øremerket til investeringer som fremmer formålsarbeidet. Brutto anskaffede midler ble redusert med 163,2 MNOK til 781,1 MNOK

for foreningen. For konsernet var reduksjonen i anskaffede midler 153,9 MNOK til 837,8 MNOK.

Etter artsbasert oppstilling viser regnskapet et driftsoverskudd på 63,8 MNOK og 74,9 MNOK for henholdsvis foreningen og konsernet.

Tilskudd fra Justis- og beredskapsdepartementet var på 130,1 MNOK, som innbefatter dekning av RS' bruk av Nødnett og støtte til den frivillige beredskapen.

Forbruk av midler var på 769,5 MNOK, opp 31,4 MNOK sammenlignet med 2021. For konsernet var forbruk av midler 820,8 MNOK, opp 41,2 MNOK fra 2021. I 2022 ble det brukt 622,8 MNOK til formålsaktiviteter. Av samlede kostnader utgjorde formålskostnadene 80,9 %, mot 80,3 % året før.

Til administrasjon av organisasjonen ble det brukt 18,9 MNOK i 2022, som gir en administrasjonsprosent på 2,5 %, ned 0,9 % fra 2021. I 2022 endte foreningen opp med en positiv kontantstrøm på 2,7 MNOK, mot en negativ kontantstrøm på 5,8 MNOK i 2021. I 2022 endte konsernet opp med en positiv kontantstrøm på 16,1 MNOK, mot en negativ kontantstrøm på 24,5 MNOK i 2021.

Det ble i 2022 tegnet styreansvarsforsikring for styremedlemmene, som også dekker ansatte i ledende posisjoner.

## **FINANSPORTEFØLJE**

For å sikre en trygg og forutsigbar økonomi, ble RS' Sjøredningsfond opprettet i 2005. Ved utgangen av 2022 hadde RS 754,4MNOK til forvaltning i Sjøredningsfondet. Sjøredningsfondet og andre markedsbaserte plasseringer hadde i 2022 en negativ avkastning på 51,8 MNOK.

RS' sentralstyre har besluttet at avkastningen i Sjøredningsfondet skal brukes til formålsinvesteringer, og sentralstyret har derfor vedtatt at Sjøredningsfondet skal klassifiseres som bundet formålskapital. Uttak av midler fra fondet gjøres kun når det kan vises til positiv avkastning utover forventet inflasjon. På denne måten styres det mot at Sjøredningsfondet skal kunne bestå i realverdi over tid (evighetsperspektiv).

Foreningens verdier skal reflekteres i forvaltningen. Basert på RS' humanitære verdigrunnlag er det utarbeidet et eget finansreglement og etiske retningslinjer for hvordan midlene skal forvaltes. RS benytter ekstern rådgiverkompetanse i plassering og overvåking av finansporteføljen.

## **FINANSIELL RISIKO**

Fondet skal forvaltes på en forsvarlig måte. Midlene i fondet er plassert i markedsbaserte finansielle omløpsmidler gjennom anerkjente forvaltningsselskaper. Investeringene består av

ulike aktiva klasser for å ivareta sikkerhet, likviditet og risikospredning. Dette inkluderer en spredning i renteinvesteringer for å ta hensyn til kreditt- og renterisiko globalt. Alle renteinvesteringer er valutasekret. RS' plasseringsstrategi er langsiktig, og ved plasseringer i markedsbaserte verdipapirer må det forventes at avkastning og markedsverdier vil fluktuere. Ved å benytte flere forvaltere, og ved å ha en balansert diversifisering av forvaltningsporteføljen, søkes det å ha lav finansiell risiko.

## **VIDERE DRIFT**

I samsvar med regnskapslovens § 3-3a bekrefter styret at forutsetningen om fortsatt drift er lagt til grunn og er til stede ved utarbeidelsen av årsregnskapet for 2022.

# **KOMMUNIKASJON OG MERKEVARE**

## **KOMMUNIKASJON**

RS vektlegger strategisk kommunikasjon eksternt og internt som et middel til å realisere RS ideelle formål. Den folkelige forankringen og eierskap blant RS medlemmer er et viktig mål for kommunikasjonen. Eksempler er strategiske utspill, utforming, og publisering av nyheter og produksjon av videoinnhold til egne kommunikasjonsflater. Våre eksterne arrangementer som dåp av fartøy og offisielle besøk er også en del av dette bildet.

Organisasjonen utgir landets tredje største fagblad «RS-Magasinet» fire ganger i året med et opplag på rundt 115 000 eksemplarer. Båtlivundersøkelsen 2022 viser at rundt 70 % våre medlemmer bruker RS-Magasinet for å skaffe seg informasjon om båter, båtutstyr og båtliv.

RS har en 24 timers medieavtordning 365 dager i året. I 2022 hadde RS totalt 5 370 medieoppslag i eksterne medier. Omtalen bidrar til å synliggjøre organisasjonen i det offentlige rom ved å fremheve viktigheten av sikkerhet til sjøs.

## **MERKEVARE**

RS har i 2022 fortsatt arbeidet med å ta en aktiv posisjon i markedet som den mest inspirerende organisasjonen samt å øke antall medlemmer i alderen 20 til 40 år. I 2022 hadde RS flere markedsaktiviteter for å vekke interesse, bygge kunnskap og styrke merkevaren i denne og andre relevante målgrupper. Merkevarerkjennskap, -kunnskap og -holdning måles kontinuerlig gjennom befolkningsundersøkelser fasilitert av eksterne analysebyrå, i tillegg til spørreundersøkelser til medlemsmassen.

RS hadde ved avslutningen av 2022 over 250 000 følgere fordelt på Facebook, Instagram, LinkedIn, YouTube, Twitter og TikTok. Dette er en økning på over 28 000 følgere fra årsskiftet 2021.

Facebook er RS største kanal med 121 000 følgere, etterfulgt av TikTok med 56 000 følgere og Instagram med 33 700 følgere. RS facebook-videoer er sett på i 3,5 millioner minutter i 2022.

## **INNTEKTSBRINGENDE ARBEID**

### **DONASJONER**

Takket være store donasjoner fra enkeltpersoner, bedrifter og stiftelser kunne RS også i 2022 sette nye redningsskøyter inn i tjeneste. Disse donasjonene gjør det mulig for oss å utvikle en flåte med moderne fartøy med innovative og fremtidsrettede løsninger. Donasjonene kommer alle som ferdes på hav og innsjøer til gode. RS retter en stor takk til alle donatorer som bidrar til å redde liv og trygge kysten.

Redningsskøyta 129 «Une Amundsen», som ble donert av Uneco AS ved Wenche Amundsen med familie, ble døpt i Trondheim i mai. Donasjonen muliggjorde en total oppgradering og ombygging av fartøyet i Simrad-klassen som opprinnelig var bygget i 2003, slik at skøyta nå får mange nye år i RS sin tjeneste.

Bergesenstiftelsen har gjennom tidene flere ganger donert til RS' flåte. Stiftelsen donerte i 2022 midler til støttefartøyet 810 «Berge liv», som ble døpt i juni 2022 på RS Noatun i Horten.

Redningsskøyta 174 «Oscar Tybring V» ble døpt i oktober 2022 på Honnør Brygga i Oslo etter en bevilgning fra regjeringen Solberg i 2020. Dette tilskuddet til RS fartøysflåte finansieres gjennom en økning i det øremerkede tilskuddet i Statsbudsjettet fra Justis- og beredskapsdepartementet på 15 MNOK årlig. Fartøyet er stasjonert i Vardø som en styrking av beredskapen i nord.

RS mottok i 2022 en stor donasjon fra Morten Simonsen til en ny redningsskøyte i Ulstein-klassen. Fartøyet blir bygget hos Swede Ship Marine AB og vil bli levert høsten 2023.

Tinden Holding AS ved Henrik Børke Nørstrud, besluttet i 2022 å finansiere byggingen av en luftputebåt, en svever IH-3 med tilhørende henger. Denne ble døpt våren 2023.

### **MEDLEMMER**

RS har i 2022 fokusert på å opprettholde medlemsmassen etter rekordåret i 2021. Ved utgangen av året var 120 000 medlemmer med assistanserett, som er samme antall som ved utgangen av 2021.



## **GIVERE OG TESTAMENTARISKE GAVER**

Testamentariske gaver er svært viktig for at RS til enhver tid skal kunne realisere sitt ideelle formål. Det er med stor takknemlighet og ydmykhet vi minnes alle som har støttet oss gjennom sitt testament.

Fra faste og sporadiske givere mottok RS gaver på rundt 32 MNOK i 2022. I året som var har RS iverksatt rekruttering av faste givere via feltsalg. Dette har vist seg å være en viktig metode for å få inn nye givere, som har resultert i at vi har fått en oppgang i antall faste giver i 2022.

## **RS NETTBUTIKK**

I 2022 hadde RS Nettbutikk en nedgang i brutto omsetning på 15%, sammenlignet med rekordåret 2021. Året ble bl.a. preget av utfordring på leveranse av redningsvester grunnet covid-19 pandemien og krigen i Ukraina. Dette medførte at nettbutikken ikke hadde et bredt utvalg av vester ved sesongstart i 2022. RS Nettbutikk behandlet 11 500 ordre og solgte til sammen 20 000 produkter i 2022 med en bruttoomsetning på 12,2 MNOK.

## **KONSERN**

### **RS HOLDINGSSELSKAP AS**

RS Holdingselskap AS eier samtlige aksjer i datterselskapene RS Noatun AS, RS Sjøredningsskolen AS og Securmark Scandinavia AS, samt 70 % av aksjene i selskapet Langgrunnveien AS. I 2022 endte RS Holdingselskap AS med et resultat før skatt på 0,7 MNOK.

### **LANGGRUNNVEIEN AS**

Langgrunnveien AS er et eiendomsselskap som eies av RS Holdingselskap AS (70 %) og Horten Industripark AS (30 %). Langgrunnveien AS har en festerett og bruksrett på tomten Langgrunnveien 34, også kalt «RS Noatun», og hadde i 2022 leieinntekter på i overkant av 10,4 MNOK og et underskudd før skatt på 2,2 MNOK. Hele eiendomsmassen er utleid til RS Noatun AS som fremleier deler av lokalene til RS og RS Sjøredningsskolen AS. RS sine aktiviteter på RS Noatun omfattes av RSRK Horten, RS Frivillig Land Horten, RS Ung Horten, samt RS kundesenter og RS Region Sør-Øst. I 2022 var det rundt 50 ansatte i RS konsernet som hadde sitt arbeidssted på RS Noatun.

### **RS NOATUN AS**



RS kurs- og konferansesenter i Horten, RS Noatun, er det viktigste møtestedet for alle ansatte og frivillige i RS organisasjon. Første byggetrinn på RS Noatun ble ferdigstilt våren 2018 og består av kontor- og konferansefasiliteter, møterom, restaurant og 10 overnattingsrom. Det er lagt til rette for omfattende undervisningsaktiviteter på RS Noatun i tillegg til å være et samlingssted for de operative frivillige i RSRK Horten. Andre byggetrinn på RS Noatun ble igangsatt i 2022, hvor et nytt overnattingsbygg ved navn Hans Herman Horns Hus ble ferdigstilt i september 2022 med 41 rom med separate bad. Videre ble byggarbeider påbegynt på flerbrukshall med blant annet svømmebasseng og treningsfasiliteter som vil ferdigstilles sommeren 2023. Sentralstyret har besluttet å flytte RS' hovedkontor fra Lysaker til RS Noatun fra sommeren 2024.

Anleggene ved senteret driftes av RS Noatun AS. RS Noatun AS omsatte i 2022 for 27,5 MNOK, og hadde et resultat før skatt på 0,9 MNOK. RS Noatun AS gjestet i 2022 over 10 000 personer til ulike kurs og konferanser samt sjøleir for barn og unge.

## **RS SJØREDNINGSSKOLEN AS**

RS Sjøredningsskolen AS tilbyr kommersielle båt- og sikkerhetskurs. RS Sjøredningsskolen AS omsatte for 50,4 MNOK i 2022 og har et positivt resultat før skatt på 2,9 MNOK.

## **SECURMARK SCANDINAVIA AS**

Securmark Scandinavia AS selger tyverimerking gjennom et bredt forhandlernetverk i Norge. I 2022 omsatte Securmark Scandinavia AS for 13,3 MNOK, og hadde et resultat før skatt på 1,6 MNOK.

Securmark Scandinavia AS er hovedaksjonær i Securmark AB som dekker distribusjonen av tyverimerking i Sverige. I 2022 ble om lag 9 000 båter, vannscootere og båtmotorer tyverimerket med Securmark i Norge og Sverige.

## **ORGANISASJON**

RS' ansatte og frivillige bidrar til å gjøre RS til en slagkraftig organisasjon. I 2022 hadde RS totalt 340 ansatte. Av disse jobbet 137 på hovedkontoret i Oslo, ved RS Noatun og i de tre regionene, mens 203 ansatte var fast mannskap på 26 redningsskøyter og 4 ambulansebåter. I august 2022 tiltrådte Grete Herlofson som ny generalsekretær i RS.

## **OPPLÆRING**



RS Akademiet er en avdeling med ansvar for gjennomføring av alle maritime kurs i RS, herunder mobile trening team (MTT). Akademiet bidrar til økt standardisering og kvalitet gjennom spesialtilpasset opplæring for RS' faste sjøansatte og operative frivillige.

Det ble i 2022 påbegynt et arbeid med å utarbeide en overordnet kompetanseplan og -strategi for alle sjøansatte i RS, som ferdigstilles innen sommeren 2023. Kompetansestrategien tar for seg all kompetanseutvikling og opplæring som utføres i RS og hvilken kompetanse og opplæring våre sjøansatte vil ha behov for i perioden 2025 til 2030.

I 2022 fortsatte arbeidet med å utvikle det egenutviklede grunnkurset i RS, som ble gjennomført av 12 deltakere.

RS Akademiet arrangerte også i 2022 en rekke kurs innen fritidsbåt og sikkerhet for sjøfolk (STCW-sertifisert) gjennom RS Sjøredningsskolen AS. Dette innebærer blant annet båtførerprøven, høyhastighetskurs, VHF-kurs og kajakk-kurs innen fritidsbåt, samt Norsk Offshore og STCW-godkjente kurs for industri og næringsliv, offshore og skipsfart. RS Akademiet utviklet og lanserte flere digitale kurs og digitale øvingsarenaer i 2022.

## **SMÅBÅTREGISTERET**

RS har gjennom 2022 jobbet videre med fokus på datakvalitet og videreutvikling av Småbåtregisteret, med ca. 187 500 båter i registeret ved utgangen av 2022. Målsetningen er at man skal kunne følge båtens livsløp gjennom Registeret fra den blir produsert og helt frem til den blir kondemnert/vrak.



## HELSE, MILJØ, SIKKERHET OG KVALITET

### ARBEIDSMILJØ OG HMSK

RS fortsatte i 2022 sitt systematiske arbeid med helse, miljø, sikkerhet og kvalitet (HMSK) i organisasjonen.

Det har blitt jobbet målrettet med å innføre nødvendige og egnede tiltak for å bedre situasjonen til ansatte både på land og på redningsskøyter også i året som var. HMSK har vært tilgjengelig for oppfølging og samtaler gjennom hele året. Arbeidsmiljøutvalget (AMU) er en viktig ressurs i RS som har bidratt til gode løsninger, herunder bl.a. utbyggingen av RS Noatun og flytteprosessen fra Lysaker til RS Noatun.

Det har i 2022 vært gjennomført vernerunder på alle de fast bemannede skøytene. Nye Hovedverneombud (HVO) og vara-hovedverneombud er valgt inn i 2022 både for de fast bemannede redningsskøytene og ambulansebåtene. HVO er fast representert i AMU.

På land har det vært gjennomført vernerunder på alle kontorer. HMSK og bedriftshelsetjenesten Avonova har utført 13 oppfølginger (RS 8 og RSRK 5) av 46 personer etter hendelser i 2022. Totalt er det registrert 33 skader fordelt mellom RS (13), RSRK (15) og land (8). Fire av skadene medførte sykemelding. Skli/fallhendelser utgjør 33 %, mens slag/støt utgjør 21 % av hendelsene. RS vil øke fokuset på tiltak for å unngå fallulykker i 2023 i tråd med Sjøfartsdirektoratet fokusområde.

### KVALITET

Det har pågått et stort arbeid med å implementere et nytt sikkerhetsstyringssystem, Unisea, i RS. Gjennom systemet har 443 hendelser (avvik, utstyrsskade med mer) blitt rapportert i 2022.

Redningsselskapet besluttet i 2022 å implementere nytt ERP-system, Unit4, som vil håndtere prosessene innenfor regnskap, lønn og HR. Dette vil gi virksomheten et stort løft i datakvalitet, sikkerhet, effektiv håndtering av data på tvers i RS-konsernet og bedre rapporteringsmuligheter. Det forberedende arbeidet til produksjonssetting 2. januar 2023 har pågått i hele 2022, og har i hovedsak blitt utført av interne ressurser.

### SYKEFRAVÆR

I 2022 endte sykefraværet på 4,3 % og 7,4 % for henholdsvis land- og sjøansatte. Tilsvarende tall for 2021 var hhv. 4,9 % og 6,8 %. Sjøansatte er mer utsatt for uhell og skader, samt psykiske påkjenninger ved redningsoperasjoner. RS arbeider derfor kontinuerlig med å redusere risiko, hindre belastningsskader og legge til rette for et godt arbeidsmiljø. Det er



jevnlig dialog med sykemeldte ansatte og det gis videre bistand i forbindelse med oppfølging med NAV og forsikringsselskaper. Det jobbes aktivt og målrettet med å få ned sykefraværet gjennom et tett samarbeid med bedriftshelsetjenesten Avonova. Bedriftshelsetjenesten benyttes ved alle alvorlige/traumatiske hendelser for å sikre god ivaretagelse og oppfølging av våre ansatte og frivillige.

## LIKESTILLING

Innen likestilling har RS satt et mål om å øke kvinneandelen til 50 % i landorganisasjonen, 30 % i frivilligheten og 20 % for sjøansatte, samt 50 % kjønnsfordeling i ledergruppen, sentralstyret og i seksjonslederstillinger. For å nå dette målet ble det i 2022 igangsatt et stort kulturprosjekt og en rekke tiltak for å skaffe organisasjonen innsikt i hvordan den best kan rekruttere og beholde kvinner i organisasjonen. I 2022 innførte RS videre full lønn under permisjon for alle sjøansatte. I november 2022 arrangerte RS i samarbeid med NHO Sjøfart konferansen «Kvinner på sjøen», hvor over 60 kvinnelige sjøansatte fra seks ulike rederier deltok. I anledning konferansen opprettet RS et nettverk for kvinnelige sjøansatte i RS, der deltakerne gis mulighet til å komme med innspill til fremme av likestilling i organisasjonen.

I 2022 var kvinneandelen i sentralstyret 33 %. Kvinneandelen blant landansatte var på 40,5 %, mens den var 16 % blant de operative frivillige og 5,1% for de faste sjøansatte. Det arbeides målrettet for å rekruttere og beholde flere kvinner i organisasjonen, med et spesielt fokus blant sjøansatte og i ledende stillinger.

Redningsselskapets likestillingsredegjørelse for 2022 publiseres sammen med årsberetningen på organisasjonens nettside.

## Koronapandemien

Oppstarten av 2022 var preget av koronapandemien og den satte sitt naturlige preg på organisasjonen, spesielt da Omikron-viruset gjorde sin inntreden. Ledelsen fulgte situasjonsutviklingen tett og satte forsterket ledelse i førjulen 2021 frem til slutten av februar 2022. HMSK fulgte deretter videre opp for å sikre dedikert oppmerksomhet mot et uforutsigbart risikobilde i stadig forandring og nødvendig oppfølging.

Situasjonsbildekart over flåten ble under pandemien oppdatert daglig, med løpende loggføring av statusmøter, systematisk internkommunikasjon og tiltak. RS har deltatt aktivt i DSBs løpende samvirkekonferanser for samfunnskritiske aktører for å avstemme håndtering og etablering av barrierer. RS Noatun AS restaurant Njord måtte i begynnelsen av året stenge ned, men startet opp igjen i midten av februar med personbegrensninger.

## Avsluttende bemerkninger


Sentralstyret velges av Representantskapsmøtet for 2 år av gangen og består av ni medlemmer, herunder to representanter for de ansatte på sjø og land. Dagens sentralstyre ble valgt på Representantskapsmøtet i 2021 og består av president Jon Rysst, visepresident Siren Sundby, samt styremedlemmene Per Arne Hindenes, Nils Petter Dyvik, Astrid Simone Møkster, Camilla Halleraker, Per Ørnulf Dæhli, Bjørn Vidar Evjen (sjøansattes representant) og Ståle Eikeland (landansattes representant). Sentralstyret har hatt elleve møter i 2022.


Sentralstyret ønsker å rette en spesiell takk til RS' høye beskytter Hans Majestet Kong Harald V og hans familie for interessen og støtten de gir til organisasjonens arbeid. Sentralstyret ønsker også å takke alle ansatte og frivillige, som legger ned utallige timer for organisasjonen og dens formål.

En stor takk rettes også til medlemmer, givere og andre som støtter vårt arbeid og formål. En særlig takk rettes videre til donatorene som gjorde det mulig å bygge nye skøyter og redningsfartøy som ble satt i beredskap i 2022.


Vi takker endelig myndigheter, næringsliv og private organisasjoner som har gitt oss økonomisk støtte og på annet vis bidratt til vår virksomhet.

13. april 2023

  
Jon Rysst  
president


  
Siren Sundby  
visepresident

  
Camilla Halleraker

  
Per Hindnes

  
Nils Petter Dyvik

  
Bjørn Vidar Evjen

  
Per Ørnulf Dæhli

  
Simone Møkster

  
Ståle Eikeland



## RS ÅRSREGNSKAP 2022

### REDNINGSSKAPET

(Alle beløp i 1.000 kroner)

MORSELSKAP		AKTIVITETSREGNSKAP		KONSERN		
2022	2021	Noter	ANSKAFFELSE AV MIDLER	Noter	2022	2021
134 059	129 150		Medlemsinntekter		134 059	129 150
146 606	147 915	2	Tilskudd - offentlig	2	146 606	148 128
180 624	178 270		Tilskudd - Norsk Tipping		180 624	178 270
63 300	145 451	3, 10	Donasjoner	3, 10	63 300	145 451
108 969	66 991	3	Innsamlede midler, gaver, m.v.	3	108 969	66 991
			<i>Inntekter fra inntektsskapende aktiviteter og formålsaktiviteter:</i>			
66 670	73 148	4	Inntektsskapende aktiviteter	4	123 278	121 053
			<i>Inntekter fra formålsaktiviteter:</i>			
81 250	67 917		- redningsskøyter		81 250	67 918
42 250	40 672		- ambulansefartøy		42 250	40 673
8 517	5 147		- opplysnings- og forebyggende aktiviteter		8 517	5 147
132 018	113 736		Sum inntekter fra formålsaktiviteter		132 018	113 738
-51 718	89 125		Finans- og investeringsinntekter		-51 606	88 420
532	495		Andre inntekter		532	495
<b>781 061</b>	<b>944 281</b>	26	<b>SUM ANSKAFFELSE AV MIDLER</b>		<b>837 781</b>	<b>991 695</b>
			<b>FORBRUK AV MIDLER</b>			
			<i>Kostnader til anskaffelse av midler:</i>			
19 226	15 999	5, 10	Kostnader til innsamling av midler	5, 10	19 226	15 999
108 555	104 593	6, 11	Andre kostnader til anskaffelse av midler	6, 11	169 785	156 971
127 781	120 592		Sum kostnader til anskaffelse av midler		189 011	172 970
			<i>Kostnader til formålsaktiviteter:</i>			
531 982	504 743		- drift av redningsskøyter		523 640	499 535
37 805	37 215		- drift av ambulansefartøy		40 468	37 215
52 985	50 293		- opplysnings- og forebyggende aktiviteter		49 578	47 168
622 773	592 251	7, 8	Sum kostnader til formålsaktiviteter		613 686	583 918
18 903	25 253	9	Administrasjon		18 069	22 708
<b>769 457</b>	<b>738 096</b>	23, 24, 25, 26	<b>SUM FORBRUK AV MIDLER</b>	23, 24, 25	<b>820 766</b>	<b>779 596</b>
<b>11 604</b>	<b>206 185</b>		<b>AKTIVITETSRESULTAT FØR MINORITETSINTERESSER</b>		<b>17 016</b>	<b>212 099</b>
0	0		Minoritetsandel av aktivitetsresultat		-245	193
<b>11 604</b>	<b>206 185</b>		<b>MAJORITETSANDEL AV AKTIVITETSRESULTAT</b>		<b>17 261</b>	<b>211 906</b>
			<b>TILLEGG/REDUKSJON FORMÅLSKAPITAL</b>			
-60 695	-51 956	20	Formålskapital med selvpålagt restriksjon			
-27 365	-102 384	20	Formålskapital med eksternt restriksjon			
99 664	-51 845	20	Annen formålskapital			
<b>11 604</b>	<b>-206 185</b>		<b>SUM DISPONERT</b>			





			<b>REDNINGSELSESKAPET</b>		(Alle beløp i 1.000 kroner)	
			<b>BALANSE PR. 31.12</b>			
<b>MORSELSKAP</b>					<b>KONSERN</b>	
<b>2022</b>	<b>2021</b>	<b>Noter</b>	<b>EIENDELER</b>	<b>Noter</b>	<b>2022</b>	<b>2021</b>
			<b>ANLEGGSMIDLER</b>			
			<b>IMMATERIELLE EIENDELER</b>			
0	0	11	Utsatt skattefordel	11	4 916	5 379
56 087	36 094	12	Andre immaterielle eiendeler	12	70 063	49 431
<b>56 087</b>	<b>36 094</b>		<b>SUM IMMATERIELLE EIENDELER</b>		<b>74 979</b>	<b>54 810</b>
			<b>VARIGE DRIFTSMIDLER</b>			
21 375	19 978	13a	Eiendommer	13b, 22	197 332	131 238
531 695	416 082	13a, 22	Redningsskøyter	13b, 22	531 695	416 082
64 965	119 057	13a	Fartøy under bygging	13b	64 965	119 057
15 083	18 538	13a	Ambulansefartøy	13b	15 083	18 538
17 713	22 324	13a	Kunst, inventar og driftsløsøre	13b	24 060	25 059
<b>650 831</b>	<b>595 979</b>		<b>SUM VARIGE DRIFTSMIDLER</b>		<b>833 135</b>	<b>709 974</b>
			<b>FINANSIELLE ANLEGGSMIDLER</b>			
69 000	69 000	14	Investeringer i datterselskap		0	0
55 378	36 684	26	Lån til konsernselskap		0	0
0	58 250	15	Andre langsiktige fordringer	15	0	58 250
0	1		Andre investeringer		539	522
27 669	29 251	16	Pensjonsmidler	16	27 669	29 251
<b>152 047</b>	<b>193 186</b>		<b>SUM FINANSIELLE ANLEGGSMIDLER</b>		<b>28 208</b>	<b>88 023</b>
<b>858 965</b>	<b>825 259</b>		<b>SUM ANLEGGSMIDLER</b>		<b>936 322</b>	<b>852 807</b>
			<b>OMLØPSMIDLER</b>			
9 236	4 801		Lagervarer		10 032	5 287
<b>9 236</b>	<b>4 801</b>		<b>SUM LAGERVARER</b>		<b>10 032</b>	<b>5 287</b>
16 231	11 269	17	Kundefordringer	17	16 142	15 454
1 392	745	26	Kortsiktige fordringer konsernselskap		0	0
71 423	95 391		Andre kortsiktige fordringer		77 114	97 213
<b>89 046</b>	<b>107 405</b>		<b>SUM FORDRINGER</b>		<b>93 256</b>	<b>112 667</b>
			<b>INVESTERINGER</b>			
754 396	815 091	18	Markedsbaserte finansielle investeringer	18	754 396	815 091
18 629	15 919	19	Bankinnskudd og kasse	19	71 644	55 552
<b>773 025</b>	<b>831 010</b>		<b>SUM INVESTERINGER</b>		<b>826 041</b>	<b>870 643</b>
<b>871 308</b>	<b>943 216</b>		<b>SUM OMLØPSMIDLER</b>		<b>929 329</b>	<b>988 597</b>
<b>1 730 273</b>	<b>1 768 475</b>		<b>SUM EIENDELER</b>		<b>1 865 651</b>	<b>1 841 403</b>




MORSELSKAP			REDNINGSSSELKAPET BALANSE PR. 31.12		(Alle beløp i 1.000 kroner)		KONSERN	
2022	2021	Noter	FORMÅLSKAPITAL OG GJELD	Noter	2022	2021		
			FORMÅLSKAPITAL					
754 396	815 091	20	Formålskapital med selvpålagt restriksjon	20	754 396	815 091		
88 909	116 274	20	Formålskapital med ekstern restriksjon	20	88 909	116 274		
759 567	659 903	20	Annen formålskapital	20	754 043	647 930		
<b>1 602 872</b>	<b>1 591 268</b>		<b>SUM FORMÅLSKAPITAL</b>		<b>1 597 348</b>	<b>1 579 295</b>		
<b>0</b>	<b>0</b>		<b>Minoritetsinteresse</b>	20	<b>901</b>	<b>1 157</b>		
			GJELD					
352	439	16	Pensjonsforpliktelser	16	352	464		
0	0		Utsatt skatt	23	405	0		
0	0		Andre forpliktelser		381	383		
<b>352</b>	<b>439</b>		<b>SUM AVSETNING FOR FORPLIKTELSE</b>		<b>1 138</b>	<b>847</b>		
			LANGSIKTIG GJELD					
6 000	10 000	21, 22	Pantelån	21, 22	127 240	103 000		
<b>6 000</b>	<b>10 000</b>		<b>SUM LANGSIKTIG GJELD</b>		<b>127 240</b>	<b>103 000</b>		
			KORTSIKTIG GJELD					
18 910	47 735	21, 22	Gjeld kredittinstitusjoner	21, 22	52 868	47 738		
43 031	53 851	26	Leverandørgjeld		30 266	42 814		
20 598	19 019	22	Skyldig offentlige trekk	22	24 084	23 541		
12 508	10 200	26	Gjeld til konsernselskap		0	0		
0	0		Avsatt utbytte		0	351		
0	0		Betalbar skatt	11	0	985		
26 002	35 964		Annen kortsiktig gjeld		31 806	41 675		
<b>121 049</b>	<b>166 769</b>		<b>SUM KORTSIKTIG GJELD</b>		<b>139 024</b>	<b>157 104</b>		
<b>1 730 273</b>	<b>1 768 475</b>		<b>SUM FORMÅLSKAPITAL OG GJELD</b>		<b>1 865 651</b>	<b>1 841 403</b>		

15. mai 2023

  
Jon Ryss  
president


  
Siren Sundby  
visepresident

  
Camilla Halleraker


  
Per Hindnes

  
Nils Petter Dyvik

  
Bjørn Vidar Evjen

  
Per Ørnulf Dæhli

  
Simone Møkster

  
Ståle Eikeland



<b>MORSELSKAP</b>		<b>REDNINGSELSESKAPET</b>		<b>KONSERN</b>	
2022	2021			2022	2021
11 604	206 185				
		<b>KONTANTSTRØMOPPSTILLING</b>			
		<b>I Årets aktivitetsresultat</b>		17 016	212 099
		<b>II Poster i aktivitetsregnskapet som ikke har likviditetseffekt:</b>			
103 251	94 749	Ordinære avskrivninger		110 907	102 823
-2 636	-4 854	Tap/gevinst ved salg av driftsmidler		-2 636	-4 854
1 495	4 233	Pensjonskostnad uten kontanteffekt		1 470	4 161
<b>102 110</b>	<b>94 128</b>	<b>SUM</b>		<b>109 740</b>	<b>102 130</b>
		<b>III Investeringer, avhendelser og finansiering</b>			
-180 458	-205 520	Utbetalinger fra kjøp av varige driftsmidler og imm. eiendeler		-258 020	-211 817
5 000	37 985	Innbetalinger fra salg av varige driftsmidler og imm. eiendeler		5 000	37 972
0	20 000	Innbetalinger fra lån til konsernselskap		0	0
-18 694	0	Utbetalinger av lån til konsernselskap		0	0
0	-57 000	Andre investeringer		0	-56 954
0	0	Innbetalinger ved opptak av langsiktig gjeld		28 240	0
-4 000	-4 930	Utbetalinger ved nedbetaling av langsiktig gjeld		-4 000	-7 930
-28 825	5 947	Netto endring i kassekreditt og byggelån		5 130	5 947
0	0	Andre forpliktelser		-2	-355
<b>-226 977</b>	<b>-203 518</b>	<b>SUM</b>		<b>-223 652</b>	<b>-233 137</b>
		<b>IV Andre endringer</b>			
72 174	-58 624	Endring i fordringer og lagervarer		72 916	-60 064
-16 895	9 482	Endringer i leverandører og kortsiktig gjeld		-21 874	6 914
60 695	-53 437	Endring i markedsbaserte finansielle investeringer		60 695	-53 437
		Skattekostnad		1 252	1 466
		Betalte skatter og utbytte		0	-327
		Posteringer mot annen formålskapital		0	-171
<b>115 973</b>	<b>-102 579</b>	<b>SUM</b>		<b>112 988</b>	<b>-105 618</b>
2 710	-5 785	Sum likviditetsendringer gjennom året		16 092	-24 526
15 919	21 704	Likviditetsbeholdning 01.01		55 552	80 078
<b>18 629</b>	<b>15 919</b>	<b>Likviditetsbeholdning 31.12</b>		<b>71 644</b>	<b>55 552</b>



## REDNINGSSKAPET

(Alle beløp i 1.000 kroner)

### Note 1 Regnskapsprinsipper

Årsregnskapet er satt opp i samsvar med regnskapsloven av 1998 og regnskapsstandarden 'God regnskapsskikk for ideelle organisasjoner'.

Årsregnskapet omfatter den ideelle organisasjonen Redningsselskapet, som er en humanitær forening uten økonomisk vinning som formål.

Konsernregnskapet omfatter foreningsregnskapet og selskapsregnskapet til datterselskapet RS Holdingselskap AS, samt selskapsregnskapene til RS Holdingselskap AS' datterselskaper; RS Sjøredningsskolen AS, RS Noatun AS, Langgrunnveien AS (70%), Securmark Scandinavia AS og Securmark Scandinavia AS sine datterselskaper Securmark AB (85%) og Securmark Finland OY (100%).

### Konsolideringsprinsipper

Konsernregnskapet omfatter enhetene hvor Redningsselskapet direkte eller indirekte har bestemmende innflytelse som følge av juridisk eller faktisk kontroll.

Konsernregnskapet er utarbeidet etter ensartede regnskapsprinsipper for like transaksjoner i alle enheter som inngår i konsernregnskapet. I konsernregnskapet erstattes posten aksjer i datterselskap med datterselskapets eiendeler og gjeld. Konsernregnskapet er utarbeidet som om konsernet er en økonomisk enhet. Transaksjoner og mellomværende mellom selskapene er eliminert. Resultatposter i valuta er omregnet med årets snittkurs og balanseposter er omregnet med kurs pr 31.12. Omregnings- og valutadifferanser er resultatført mot annen formålskapital.

### Hovedregel for vurdering av inntekter og kostnader

Medlemsinntekter, offentlige tilskudd, innsamlende midler, gaver og likvide midler ved arv inntektsføres når de mottas. Samarbeidsavtaler, private tilskudd og donasjoner inntektsføres når organisasjonen har juridisk rett til midlene. Fast eiendom og løsøre mottatt ved arv inntektsføres ved realisasjon.

Inntekter fra salg av tjenester regnskapsføres når den er opptjent, altså når kravet på vederlag oppstår. Dette skjer når tjenesten ytes, i takt med at arbeidet utføres. Inntekter fra salg av varer regnskapsføres ved transaksjonstidspunktet, altså når varen overleveres. Inntektene regnskapsføres med verdien av vederlaget på transaksjonstidspunktet.

### Prinsipper og metoder ved fordeling av kostnader på aktiviteter

Direkte kostnader henføres til den aktiviteten kostnaden gjelder. Felleskostnader som for eksempel personaladministrasjon, IT, regnskapsføring, markedsadministrasjon, kommunikasjon etc er ikke aktiviteter i seg selv, men de muliggjør organisasjonens aktiviteter. Felleskostnader fordeles på aktiviteter i forhold til antall årsverk.

### Leieavtaler

Driftsmidler som leies er operasjonelle og kostnadsføres løpende over leieperioden.

### Skatter

Skattekostnaden i konsernaktivitetsregnskapet omfatter både periodens betalbare skatt og endring i utsatt skatt. Utsatt skatt beregnes med 22 % på grunnlag av de midlertidige forskjeller som eksisterer mellom regnskapsmessige og skattemessige verdier, samt eventuelt ligningsmessig underskudd til fremføring ved utgangen av regnskapsåret. Skatteøkende og skattereduserende midlertidige forskjeller som reverserer eller kan reversere i samme periode er utlignet. Oppføring av utsatt skattefordel på netto skattereduserende forskjeller som ikke er utlignet og underskudd til fremføring, begrunnes med antatt fremtidig inntjening. Skattekostnaden inngår i regnskapslinjen "Andre kostnader til anskaffelse av midler" i aktivitetsregnskapet.

### Hovedregel for vurdering og klassifisering av eiendeler og gjeld

Eiendeler bestemt til varig eie eller bruk er klassifisert som anleggsmidler. Andre eiendeler er klassifisert som omløpsmidler. Fordringer som skal tilbakebetales innen ett år er klassifisert som omløpsmidler. Ved klassifisering av kortsiktig og langsiktig gjeld er tilsvarende kriterier lagt til grunn. Første års avdrag på langsiktig gjeld klassifiseres som langsiktig gjeld.

Anleggsmidler vurderes til anskaffelseskost, men nedskrives til virkelig verdi når verdifallet forventes å ikke være forbigående. Anleggsmidler med begrenset økonomisk levetid avskrives planmessig.

Omløpsmidler vurderes til laveste av anskaffelseskost og virkelig verdi.

Langsiktig gjeld og kortsiktig gjeld er vurdert til pålydende beløp.

### Eiendeler og gjeld i utenlandsk valuta

I den grad selskapet har pengeposter i utenlandsk valuta omregnes disse til balansedagens kurs.

### Immaterielle eiendeler

Immaterielle eiendeler som er kjøpt enkeltvis, er balanseført til anskaffelseskost. Immaterielle eiendeler med begrenset økonomisk levetid avskrives planmessig. Immaterielle eiendeler nedskrives til gjenvinnbart beløp dersom de forventede økonomiske fordelene ikke dekker balanseført verdi.

### Aksjer i datterselskap

Aksjer i datterselskap er vurdert til kostpris med mindre det har vært nødvendig med nedskrivning. Det er foretatt nedskrivning til virkelig verdi når verdifall skyldes årsaker som ikke vurderes som forbigående og det må anses nødvendig etter god regnskapsskikk. Mottatt utbytte og andre overskuddsutdelinger fra selskapene inntektsføres som finans- og investeringsinntekter.

### Andre investeringer

Anleggsaksjer og mindre investeringer hvor selskapet ikke har betydelig innflytelse, balanseføres til anskaffelseskost. Investeringer blir nedskrevet til virkelig verdi dersom verdifallet ikke er forbigående.



## Pensjoner

Selskapet har både innskuddsplan og ytelsesplan. En innskuddsplan er en ordning hvor selskapet betaler et årlig bidrag til den enkelte ansattes pensjonssparing. Selskapets forpliktelse er fullt ut innfridd ved betalingen. Årets innskudd til pensjonsordningen kostnadsføres.

En ytelsesplan vil si at selskapet har det økonomiske ansvaret for at de ansatte får de avtalte ytelsene. Pensjonsforpliktelsene er vurdert til nåverdien av de fremtidige pensjonsytelsene som er opptjent på balansedagen. Fremtidige pensjonsytelser er beregnet med utgangspunkt i forventet lønn på pensjonstidspunktet.

Netto pensjonsforpliktelse er differansen mellom nåverdi av pensjonsforpliktelsene og verdien av pensjonsmidler som er avsatt for betaling av ytelsene. Pensjonsmidlene vurderes til virkelig verdi. Netto pensjonsmidler balanseføres som finansielle anleggsmidler.

Estimatavvik og virkningen av endrede forutsetninger amortiseres over forventet gjenværende opptjeningstid i den grad de overstiger 10 % av den største av pensjonsforpliktelsen og pensjonsmidlene (korridor).

Periodens netto pensjonskostnad (brutto pensjonskostnad fratrukket estimert avkastning på pensjonsmidler) inngår i lønnskostnader.

## Lagervarer

Beholdningen består av salgs- og bekledningsartikler. Beholdningen er vurdert til den laveste av anskaffelseskost og virkelig verdi.

## Fordringer

Fordringer er ført i balansen etter fradrag for avsetning til dekning av påregnelig tap. Avsetning til tap er gjort på grunnlag av individuell vurdering av tapsrisiko knyttet til utestående fordringer.

## Markedsbaserte finansielle investeringer

Finansielle instrumenter og plasseringer vurderes til markedsverdi på balansedagen. Avkastningen klassifiseres som finans- og investeringsinntekter.

## Bankinnskudd, kontanter og lignende

Bankinnskudd, kontanter og lignende inkluderer kontanter, bankinnskudd og andre betalingsmidler med forfallsdato som er kortere enn tre måneder fra anskaffelse.

## Sikringsbøkføring

Selskapet har valgt regnskapsprinsipp der sikringsbøkføring medfører at verdiendring for selskapets rentebytteavtaler ikke regnskapsføres. Sikringsobjektet regnskapsføres til nominell verdi.

## Kontantstrømpoppstilling

Kontantstrømpoppstillingen er utarbeidet etter den indirekte metoden. Likviditetsbeholdning omfatter bankinnskudd og kontanter.

## Presentasjon

Selskapet har endret presentasjon fra årsregnskapet 2021. I aktivitetsregnskapet er tidligere regnskapslinje "Skattekostnad" inkludert i linjen "Andre kostnader til anskaffelse av midler". I balansen er software trukket ut av regnskapslinjen "Kunst, inventar og driftsløsøre" og inkludert i "Andre immaterielle eiendeler". Samtidig er regnskapslinjen "Uteområder, grøntareal" slått sammen med regnskapslinjen "Eiendommer". I kontantstrømpoppstillingen er netto endring kassekreditt trukket ut av linjen "Endringer i leverandørgjeld og annen kortsiktig gjeld" og etablert som egen linje. Sammenligningstall for 2021 er omarbeidet.

## Note 2 Tilskudd offentlig - morselskap og konsern

	2022	2021
Fra Justisdepartementet	130 778	132 433
Fra LNU Frifond *)	1 892	2 243
Fra Sjøfartsdirektoratet	493	700
Fra Fordelingsutvalget - nasjonal grunnstøtte	1 962	1 896
Fra Kystverket	300	400
Fra Miljødirektoratet	0	15
Fra kommuner og fylkeskommuner	100	229
Momskompensasjon	11 081	8 729
Covid-19 kompensasjon	0	1 483
Sum	146 606	148 128

I tilskudd fra Justisdepartementet er inkludert tilskudd til frivillig beredskap og dekning av kostnader til Nødnett. Tilskudd i 2022 fra LNU Frifond, kr. 2 167 915 er overført 2023 som tilskuddsgjeld.

## Note 3 Innsamlede midler, gaver m.v. - morselskap og konsern

	2022	2021
Giverkampanjer	11 031	13 825
Gaver	11 767	10 437
Støttemannskap	19 890	20 760
Testamentariske gaver	51 569	6 558
Rabatter humanitær organisasjon	14 712	15 411
Sum innsamlede midler, gaver m.v	108 969	66 991
Donasjoner	63 300	145 451
Sum innsamlede midler, gaver, donasjoner m.v	172 269	212 442



## Note 4 Aktiviteter som skaper inntekt

	Morselskap		Konsern	
	2022	2021	2022	2021
Samarbeidsavtaler	1 522	1 677	1 522	1 677
Småbåtregisteret	20 786	25 227	20 786	25 227
Salg av artikler	25 077	28 899	45 973	44 463
Bingo	99	81	99	81
Annonnesalg	4 189	4 197	4 189	4 197
Lotteri	8 457	9 477	8 457	9 477
Andre aktiviteter	6 539	3 590	42 251	35 930
Sum	66 670	73 148	123 278	121 053

## Note 5 Kostnader til innsamling av midler morselskap og konsern

	2022	2021
Kampanjekostnader	9 153	6 839
Andel administrasjonskostnader	7 485	7 478
Andre kostnader	2 588	1 682
Sum	19 226	15 999

## Note 6 Andre kostnader til anskaffelse av midler

	Morselskap		Konsern	
	2022	2021	2022	2021
Medlemskostnader	6 037	6 761	6 037	6 761
Småbåtregisteret	6 676	6 771	5 233	6 771
Salg av artikler	20 588	23 576	36 209	32 341
Publikasjoner	1 370	2 152	1 370	2 152
Lotteri	5 858	7 117	5 858	7 117
Direkte administrasjonskostnader	12 043	8 624	12 043	8 624
Andel felleskostnader	35 645	37 194	35 645	37 194
Andre kostnader	20 338	12 399	67 390	56 011
Sum	108 555	104 594	169 785	156 971

## Note 7 Formålsprosent morselskap

Formålsprosenten er et mål på hvor stor andel formålskostnadene utgjør av totalt forbruk av midler

	2022	2021	2020	2019	2018
Kostnader til formålsaktiviteter	622 773	592 251	551 702	533 524	494 240
Forbruk av midler	769 457	738 096	675 892	648 676	619 707
Formålsprosent	80,9 %	80,3 %	81,6 %	82,3 %	79,8 %

## Note 8 Felleskostnader - morselskap

Felleskostnadene er fordelt i forhold til antall årsverk knyttet til aktivitetene.

	2022	2021
Generalsekretær / stab	13 837	13 972
Personal og administrasjon	28 630	30 236
IKT	14 024	14 521
Kommunikasjon og informasjon	5 035	6 287
Innovasjon og bærekraft	4 188	0
Regnskap / lønn	22 940	16 124
Markedsadministrasjon	23 642	24 429
Kundesenter	21 026	21 668
Sum	133 322	127 237

	2022	2021
Fordeling:		
Formål - redningskøyter	60 300	58 249
Formål - ambulansefartøy	4 392	4 161
Formål - opplysnings- og forebyggende aktiviteter	4 857	5 482
Anskaffelse av midler	47 688	45 817
Innsamlingsaktiviteter	7 484	7 478
Administrasjon	8 601	6 050
Sum	133 322	127 237



## Note 9 Administrasjonskostnader - morselskap

Administrasjonskostnader er definert som kostnader knyttet til å drifte organisasjonen og som ikke kan henføres til bestemte aktiviteter. Disse inkluderer kostnader til organisasjonsarbeid og utvikling, styrearbeid, årsrapport, prosjekt- og utviklingskostnader, overordnet friskvern/HMS og samfunnskontakt

Administrasjonskostnader omfatter:	2022	2021	2020	2019	2018
- administrasjonskostnader	10 302	19 203	12 962	14 909	21 123
- andel av felleskostnader	8 601	6 050	10 681	15 890	5 501
<b>Sum kostnader til administrasjon</b>	<b>18 903</b>	<b>25 253</b>	<b>23 643</b>	<b>30 799</b>	<b>26 624</b>
Forbruk av midler	769 457	738 096	675 892	648 676	619 707
Administrasjonsprosent	2,5 %	3,4 %	3,5 %	4,7 %	4,3 %

## Note 10 Innsamlingsprosent - morselskap

Denne viser hvor stor andel av innsamlede midler fra innsamlingsaktiviteter som går til formålet.

	2022	2021	2020	2019	2018
Innsamlede midler, gaver, donasjoner m.v. (se note 3)	172 269	212 442	85 099	117 768	90 936
Kostnader knyttet til innsamlingsaktiviteter (se note 5)	-19 226	-15 999	-11 369	-14 098	-23 996
<b>Til formål</b>	<b>153 043</b>	<b>196 443</b>	<b>73 730</b>	<b>103 670</b>	<b>66 940</b>
<b>Innsamlingsprosent</b>	<b>88,8 %</b>	<b>92,5 %</b>	<b>86,6 %</b>	<b>88,0 %</b>	<b>73,6 %</b>
Inntektsførte donasjoner utgjør	63 600	145 451	10 950	52 835	19 400

## Note 11 Utsatt skattefordel /utsatt skatteforpliktelse

### Morselskap

Redningsselskapet har ikke økonomisk vinning som formål og er derfor fritatt for formues- og inntektsskatt for hovedaktivitetene. En liten del av aktiviteten i Redningsselskapet har vinning som økonomisk formål og er derfor skattepliktig. Årets skattekostnad utgjør kr 0 (kr 0 i 2021) etter et skattepliktig resultat på kr - 482.825 (kr - 418.281 i 2021). Utsatt skattefordel er ikke balanseført i morselskapet.

### Konsern

Skattemessig resultat	2022	2021
Regnskapsmessig resultat før skatt	6 202	4 588
Endring midlertidige forskjeller	-2 714	1 471
Permanente forskjeller	35	-1 904
<b>Skattemessig resultat</b>	<b>3 522</b>	<b>4 155</b>
Benyttet fremførbart underskudd	-3 522	0
<b>Grunnlag beregning betalbar skatt, 22 %</b>	<b>0</b>	<b>3 020</b>
Betalbar skatt Norge	0	664
Betalbar skatt utland	0	321
<b>Betalbar skatt i balansen</b>	<b>0</b>	<b>985</b>

### Årets skattekostnad består av:

Betalbar skatt	0	985
Skattekostnad underkonsern/utland	472	461
Endring utsatt skatt	780	20
<b>Årets skattekostnad</b>	<b>1 252</b>	<b>1 466</b>

### Midlertidige forskjeller består av:

	2022	2021	Endring
Gevinst- og tapskonto	191	-238	429
Anleggsmidler	-3 657	-3 325	-332
Omløpsmidler	119	125	-6
Avsetninger	-1 438	64	-1 502
<b>Sum midlertidige forskjeller</b>	<b>-4 785</b>	<b>-3 374</b>	<b>-1 411</b>
Underskudd til fremføring	25 289	28 498	-3 209
<b>Grunnlag utsatt skattefordel/utsatt skatteforpliktelse</b>	<b>20 504</b>	<b>25 123</b>	<b>-4 620</b>
Balanseført utsatt skattefordel	4 916	5 379	
Balanseført utsatt skatteforpliktelse	405	0	



## Note 12 Andre immaterielle eiendeler

	Morselskap			Konsern		
	Software	Annen	Sum	Software	Annen	Sum
Anskaffelseskost 01.01	41 812	1 770	43 582	41 812	21 844	63 656
Tilgang	29 838	0	29 838	31 707	0	31 707
Avgang	0	0	0	0	0	0
Anskaffelseskost 31.12	71 650	1 770	73 420	73 519	21 844	95 363
Akk.avskrivninger 31.12	-15 564	-1 770	-17 333	-15 564	-9 736	-25 300
Bokført verdi 31.12	56 087	0	56 087	57 955	12 108	70 063
Årets avskrivninger	9 491	354	9 845	9 491	1 643	11 134
Økonomisk levetid	5 år	5 - 10 år		5 år	5 - 10 år	

Konsernet har en leierett på festet tomt frem til 1. august 2054. Leieretten er bokført til kr 9.994.659 under andre immaterielle eiendeler i konsernet.

## Note 13 a Varige driftsmidler - morselskap

	Eien- dommer	Rednings- skøyter	Mod. skøyter	Nybygg skøyter	Sum skøyter	Ambulanse- båter	Kunst, inventar		Sum
							driftsløsare etc.		
Anskaffelseskost 01.01	28 831	934 877	317 239	119 057	1 371 174	53 945	78 274		1 532 223
Tilgang	4 118	144 113	55 053	89 855	289 022	0	1 428		294 567
Avgang	1 250	0	147	143 947	144 094	0	2 634		147 978
Anskaffelseskost 31.12	31 698	1 078 991	372 145	64 965	1 516 102	53 945	77 067		1 678 812
Akk.avskrivninger 31.12	-10 323	-705 013	-214 428	0	-919 441	-38 862	-59 354		-1 027 981
Bokført verdi 31.12	21 375	373 977	157 717	64 965	596 660	15 083	17 713		650 831
Årets avskrivninger	2 007	49 366	34 075	0	83 441	3 456	4 503		93 407
Økonomisk levetid	5 - 20 år	12 år	5 - 8 år			15 år	3 - 5 år		

Avskrivningsplan er lineær for alle grupper. Skøyter avskrives først etter at de er levert. Dette innebærer at nybygg ikke avskrives.

## Note 13 b Varige driftsmidler - konsern

	Eien- dommer	Rednings- skøyter	Mod. skøyter	Nybygg skøyter	Sum skøyter	Ambulanse- båter	Kunst, inventar		Sum
							driftsløsare etc.		
Anskaffelseskost 01.01	154 836	934 877	317 239	119 057	1 371 174	59 295	110 497		1 695 802
Tilgang	72 820	144 113	55 053	89 855	289 022	0	7 021		368 863
Avgang	1 250	0	147	143 947	144 094	5 350	2 634		153 328
Anskaffelseskost 31.12	226 407	1 078 991	372 145	64 965	1 516 102	53 945	114 884		1 911 337
Akk.avskrivninger 31.12	-29 075	-705 013	-214 428	0	-919 441	-38 862	-90 824		-1 078 202
Bokført verdi 31.12	197 332	373 977	157 717	64 965	596 660	15 083	24 060		833 135
Årets avskrivninger	6 013	49 366	34 075	0	83 441	3 456	6 863		99 773
Årets nedskrivninger									
Økonomisk levetid	10 - 40 år	12 år	5 - 8 år			15 år	3 - 5 år		

Avskrivningsplan er lineær for alle grupper. Skøyter avskrives først etter at de er levert. Dette innebærer at nybygg ikke avskrives.

Konsernet er i ferd med å bygge ut området Noatun i Langrunnveien i Horten kommune til å bli Redningsselskapets nye hovedkontor. Planlagt ferdigstillelse er medio 2024.

## Note 14 Aksjer i datterselskap

Datterselskap	Eierandel	Stemmeandel	Anskaffels-		Egenkapital	Årets resultat
			kost	Bokført verdi		
RS Holdingselskap AS	100 %	100 %	69 000	69 000	76 447	664

## Note 15 Fordringer med forfall senere enn ett år

	Morselskap		Konsern	
	2022	2021	2022	2021
Lån til konsernselskap	55 378	36 684	0	0
Andre langsiktige fordringer	0	58 250	0	58 250
Sum	55 378	94 934	0	58 250



## Note 16 Pensjonsmidler, pensjonsforpliktelser og pensjonskostnader

### Morselskap

Redningsselskapet har kollektive pensjonsordninger for sine ansatte som tilfredsstiller lov om obligatorisk tjenestepensjon (OTP). Selskapet har en innskuddsplan for sjøansatte og alle nyansatte fra 2007, og ytelsesplaner for tidligere ansatte. Selskapets sjøansatte er omfattet av lov om pensjonsordning for arbeidstakere til sjøs. Ordningen er regnskapsført som en innskuddsplan.

Kostnadsført premie for innskuddsplanene fremgår av linjen pensjonskostnader i note 25. I tillegg har selskapet kr 1.070.369 (kr 1.275.492 i 2021) i innskuddsfond tilknyttet OTP.

### Oversikt over ytelsesplanene

	Sum		Sikret		Usikret		Sjømenn (sikret)	
	2022	2021	2022	2021	2022	2021	2022	2021
Årets pensjonsopptjening	1 088	1 006	1 062	954	0	0	35	52
Rentekostnad på pensjonsforpliktelse	-10	32	16	16	-32	9	6	7
Pensjonskostnad (brutto)	1 088	1 038	1 078	970	-32	9	42	59
Avkastning på pensjonsmidlene	1 182	1 001	1 168	985	0	0	14	16
Pensjonskostnad (netto)	-94	37	-90	-15	-32	9	28	43
Administrasjons- og forvaltingskostnader	931	870	899	843	0	0	32	27
Resultatført estimatendring eller avvik	493	337	323	110	0	-2	169	229
Periodisert arbeidsgiveravgift	29	20	20	10	0	0	8	10
<b>Pensjonskostnad</b>	<b>1 359</b>	<b>1 264</b>	<b>1 153</b>	<b>948</b>	<b>-32</b>	<b>7</b>	<b>238</b>	<b>309</b>
Pensjonsforpliktelse (PBO)	-47 330	-53 516	-46 795	-52 714	-315	-365	-220	-437
Pensjonsmidler	58 898	68 049	58 667	67 540	0	0	231	509
Netto faktiske midler/(underdekning) 31.12	11 568	14 533	11 872	14 826	-315	-365	11	72
Ikke resultatført aktuarielt tap/ (gevinst)	15 260	13 596	12 586	10 791	-37	-74	2 710	2 879
Periodisert arbeidsgiveravgift	-581	-592	-582	-602	0	0	2	10
<b>Balanseførte pensjonsmidler</b>	<b>26 599</b>	<b>27 976</b>	<b>23 876</b>	<b>25 015</b>			<b>2 723</b>	<b>2 961</b>
<b>Balanseførte pensjonsforpliktelse</b>	<b>-352</b>	<b>-439</b>			<b>-352</b>	<b>-439</b>		
Antall yrkesaktive	11	12	9	10	0	0	2	2
Gjennomsnittsalder yrkesaktive	53	53	55	56			40	39
Antall pensjonister	44	48	42	42	2	2	0	4
Gjennomsnittsalder pensjonister	76	74	76	75	86	86		62

Følgende økonomiske forutsetninger er lagt til grunn:

	2022	2021
Avkastning på pensjonsmidler	4,70 %	2,90 %
Diskonteringsrente	3,00 %	1,50 %
Årlig lønnsvekst	3,50 %	2,50 %
Årlig økning i G (folketrygdens grunbeløp)	3,25 %	2,25 %
Årlig regulering i pensjoner	0,00 %	0,00 %

Det er forutsatt en fratredelsehyppighet som avtar fra 8 % for aldersgruppen 20-24 år og ned til 0% for 51-åring og eldre.

Forventet innbetaling til ytelsesplanene i 2023 er kr 0 (kr 0).

### Note 17 Kundefordringer

	Morselskap		Konsern	
	2022	2021	2022	2021
Kundefordringer til pålydende	18 309	13 976	18 299	18 161
Avsetning til mulig tap	-2 078	-2 707	-2 158	-2 707
<b>Sum</b>	<b>16 231</b>	<b>11 269</b>	<b>16 142</b>	<b>15 454</b>

### Note 18 Markedsbaserte finansielle investeringer

	2022			2021		
	Anskaffelses-kost	Bokført verdi	Avkastning	Anskaffelses-kost	Bokført verdi	Avkastning
Pengemarkedsfond	75 843	75 348	-385	52 867	52 605	390
Aksjefond	282 104	322 525	-36 597	245 669	341 142	64 845
Obligasjonsfond	251 261	227 303	-21 623	271 360	265 885	-580
Eiendomsfond og -aksjer	66 916	70 194	-1 646	93 729	103 266	5 113
Andre investeringer	34 089	59 027	7 249	28 305	52 193	19 381
<b>Sum</b>	<b>710 194</b>	<b>754 398</b>	<b>-53 002</b>	<b>691 930</b>	<b>815 092</b>	<b>89 149</b>

Forvaltning av markedsbaserte finansielle investeringer skjer innenfor rammer trukket opp i eget finansreglement.

### Note 19 Bankinnskudd og kasse

	Morselskap		Konsern	
	2022	2021	2022	2021
Bankinnskudd skattetrekkkonto 31.12	0	0	1 061	1 283
Redningsselskapets skattetrekkforpliktelse er sikret med bankgaranti (se note 22)				



## Note 20 Formålskapital

### Morselskap

	Formålskapital med selvpålagt restriksjon	Formålskapital med ekstern restriksjon	Annen formålskapital	Total formålskapital
Formålskapital 01.01	815 091	116 274	659 903	1 591 268
Overført fra formålskapital med selvpålagt restriksjon til annen formålskapital	-60 695		60 695	0
Overført fra formålskapital med ekstern restriksjon til annen formålskapital		-27 365	27 365	0
Årets aktivitetsresultat			11 604	11 604
Formålskapital 31.12	754 396	88 909	759 567	1 602 872

Formålskapital med selvpålagt restriksjon er disponeringer eller reservasjoner som er vedtatt av Sentralstyret eller administrativ ledelse. Oppfølging skjer ved rapportering til Sentralstyret eller administrativ ledelse når formålene blir realisert. Formålskapital med ekstern restriksjon er knyttet til donasjoner og bygging av nye redningsfartøy. Oppfølging skjer ved at donator ofte følger byggeprosessen samt ved at fartøyene ferdigstilles og settes i operativ drift.

### Konsern

	Formålskapital med selvpålagt restriksjon	Formålskapital med ekstern restriksjon	Annen formålskapital	Minoritetsinteresser	Total formålskapital
Formålskapital 01.01	815 091	116 274	647 930	1 157	1 580 452
Overført fra formålskapital med selvpålagt restriksjon til annen formålskapital	-60 695		60 695		0
Overført fra formålskapital med ekstern restriksjon til annen formålskapital		-27 365	27 365		0
Årets aktivitetsresultat			17 261	-245	17 016
Omregningsdifferanse	0	0	792	-11	782
Formålskapital 31.12	754 396	88 909	754 043	901	1 598 249

## Note 21 Gjeld til kredittinstitusjoner

### Morselskap

Selskapet har et pantelån med gjenstående beløp på kr 6 millioner pr 31. desember 2022.

Selskapet er bevilget en kreditt på kr 60 millioner. Pr 31. desember 2022 er det trukket kr 18,9 millioner.

### Konsern

#### Langsiktig gjeld

Konsernet har to pantelån knyttet til eiendommene. Pantelånene har en nedbetalingsprofil på 30 og 32 år per 31. desember 2022 med 3 års intervall for fornyelse. Neste forfall er i 2023 med kr 87.750.000 og i 2025 med kr 28.558.750. I tillegg har konsernet et pantelån på kr 6 millioner knyttet til ambulansfartøyene.

#### Langsiktig gjeld med forfall senere enn fem år

	Morselskap		Konsern	
	2022	2021	2022	2021
Pantelån	0	0	101 365	78 000
Sum	0	0	101 365	78 000

#### Kortsiktig gjeld

	Morselskap		Konsern	
	2022	2021	2022	2021
Trukket kreditt	18 910	47 735	18 910	47 738
Byggelån	0	0	33 958	0
Sum	18 910	47 735	52 868	47 738

Konsernet er bevilget en kreditt på kr 60 millioner.

Konsernet har et byggelån med ramme på kr. 76,5 millioner. Byggelånet skal konverteres til banklån etter nærmere avtale når det foreligger ferdigattest for bygget, forventet i august 2023.

#### Rentebærende forpliktelser i forbindelse med sikringsaktiviteter

Konsernet bruker rentederivater i styring av renterisiko knyttet til konsernets rentebærende gjeldsfinansiering. Konsernets gjeldsfinansiering består av banklån med flytende rente. Konsernets eksponering mot flytende rente kontantstrømsikres ved bruk av flytende til fast rentederivater.

Mottar	Rente	Gjenstående		Markedsverdi	Oppstart
		løpetid	Hovedstol		
NOK-NIBOR 3m	1,25 %	7,5 år	64 225 000	6 731 283	18.11.2020 med løpetid 9,5 år
NOK-NIBOR 3m	2,31 %	Ikke startet	30 000 000	1 540 025	01.08.2023 med løpetid 9 år
NOK-NIBOR 3m	2,86 %	Ikke startet	30 000 000	429 748	01.08.2023 med løpetid 9 år
NOK-NIBOR 3m	2,99 %	Ikke startet	30 000 000	163 483	01.08.2023 med løpetid 9 år
Sum			154 225 000	8 864 539	



## Note 22 Pantstillelser og garantier

Redningsselskapet har stilt selvskyldnerkausjon på kr 220 millioner for ethvert mellomværende datterselskapet Langgrunnveien AS har ovenfor sin bankforbindelse.

For konsernets leierett har grunneier 1. prioritets panterett i fast eiendom, gnr 18, bnr 41,44,45 og 48 for festeavgiften.

For banklån og byggelån har bankforbindelsen 2. prioritets panterett i fast eiendom gr 18, bnr 41, 44, 45, og 48.

	Morselskap		Konsern	
	2022	2021	2022	2021
Bokført gjeld som er sikret ved pant				
Pantelån	6 000	10 000	127 240	103 000
Kassekreditt	18 910	47 735	18 910	47 738
Byggelån	0	0	33 958	0
<b>Sum</b>	<b>24 910</b>	<b>57 735</b>	<b>180 108</b>	<b>150 738</b>
Bokført verdi av pantsatte eiendeler				
Eiendommer	0		132 861	105 744
Redningsskøyter og ambulansefartøy	104 253	120 400	104 253	120 400
<b>Sum</b>	<b>104 253</b>	<b>120 400</b>	<b>237 114</b>	<b>226 144</b>

## Garantiansvar

Ansattes skattetrekk	15 000	15 000	15 000	15 000
Husleiegaranti	3 642	3 642	3 642	3 642
Bankgaranti stillet som sikkerhet for lotteriaktiviteter	3 750	3 750	3 750	3 750

Redningsselskapet har også stilt betalingsgaranti for konsernselskap med negativ egenkapital.

## Note 23 Latente forpliktelser - morselskap

Redningsselskapet har løpende husleiekontrakter flere steder i Norge. Leiekontraktene er av ulik varighet og størrelse. Av betydning er leiekontrakten til hovedkontoret som utløper i 2024. Øvrige kontrakter dekker regionskontor og skøytestasjoner, og hver for seg er disse av mindre betydning. Kostnadsført husleie i 2022 utgjør kr. 24.676.625.

## Note 24 Resultatregnskap etter art

Aktivitetsregnskapet konvertert til artsbasert resultatregnskap

	Morselskap		Konsern	
	2022	2021	2022	2021
Inntekter	505 148	528 731	561 156	576 849
Offentlige tilskudd	327 231	326 185	327 831	326 185
<b>Sum inntekter og tilskudd</b>	<b>832 379</b>	<b>854 916</b>	<b>888 987</b>	<b>903 034</b>
Drift og vedlikehold rednings- og ambulansefartøy	98 856	90 018	89 769	81 686
Varekostnad	8 769	11 987	24 927	27 909
Lønnskostnad	354 156	343 459	386 407	375 196
Avskrivninger	103 251	94 749	110 907	102 823
Andre driftskostnader	203 578	198 454	202 119	186 805
<b>Sum kostnader</b>	<b>768 610</b>	<b>738 667</b>	<b>814 128</b>	<b>774 419</b>
<b>Driftsresultat</b>	<b>63 769</b>	<b>116 249</b>	<b>74 859</b>	<b>128 615</b>
Finansinntekter	6 686	91 098	7 014	91 137
Renteinntekter fra konsernselskap	217	746	0	0
Finanskostnader	59 088	1 906	63 627	6 186
<b>Netto finansposter</b>	<b>-52 186</b>	<b>89 937</b>	<b>-56 612</b>	<b>84 950</b>
<b>Resultat før skattekostnad</b>	<b>11 583</b>	<b>206 186</b>	<b>18 246</b>	<b>213 565</b>
Skattekostnad	-21	0	1 231	1 466
<b>Årsresultat</b>	<b>11 604</b>	<b>206 186</b>	<b>17 016</b>	<b>212 099</b>



## Note 25 Spesifikasjon av lønnskostnader etter art

	Morselskap		Konsern	
	2022	2021	2022	2021
Lønnskostnad	258 765	252 947	285 099	279 137
Folketrygdavgift	32 121	30 432	36 218	34 424
Pensjonskostnad	24 763	23 708	26 195	24 891
Andre ytelser	38 507	35 796	38 895	36 163
Sum lønnskostnader	354 156	342 883	386 407	374 614

Antall årsverk	317	330	356	358
----------------	-----	-----	-----	-----

## Ytelser til ledende personer - morselskap

	Konstituert General- sekretær		General- sekretær		Sum 2022	2021
	01.01.22- 31.07.22	01.08.22- 31.12.22				
Lønn	989	671			1 660	1 842
Pensjonskostnader	93	73			165	155
Andre godtgjørelser	3	3			6	16
Sum	1 085	747			1 832	2 013

Styreonorar for 2022 utgjør kr. 296.500 (kr. 246 000 i 2021).

Det er ikke gitt lån eller sikkerhetsstillelser til fordel for ledende ansatte eller styremedlemmer.

## Godtgjørelse til revisor og samarbeidende selskaper

	Morselskap		Konsern	
	2022	2021	2022	2021
Revisjon og attestasjon	719 374	536 769	1 148 362	1 023 169
Rådgivning, teknisk bistand	42 633	46 000	142 395	106 222
Annen bistand	0	0	0	46 000
Sum	762 006	582 769	1 290 757	1 175 391

Kostnaden i morselskap er med forholdsmessig fradrag for merverdiavgift. Tillegg for konsernselskap er eksklusive merverdiavgift.

## Note 26 Transaksjoner og mellomværende med nærstående parter

Nærstående parter for Redningssselskapet er datterselskap med underliggende datterselskap.

	2022	2021
<b>Kjøp av varer og tjenester</b>		
Fra konsernselskap RS Sjøredningsskolen AS	17 791	17 368
Fra konsernselskap RS Noatun AS	11 907	10 416
Fra konsernselskap Securmark Scandinavia AS	9 591	10 602
Sum kjøp	39 289	38 386

<b>Salg av varer og tjenester</b>		
Til konsernselskap RS Sjøredningsskolen AS	1 313	1 252
Til konsernselskap Langgrunnveien AS	721	700
Til konsernselskap RS Noatun AS	90	233
Til konsernselskap Securmark Scandinavia AS	1 668	1 103
Til datterselskap RS Holdingselskap AS	25	24
Sum salg	3 817	3 312

<b>Renteinntekter</b>		
Renteinntekter fra datterselskap RS Holdingselskap AS	217	745

<b>Mellomværende</b>		
Langsiktig fordring på datterselskap RS Holdingselskap AS	16 878	16 684
Langsiktig fordring på konsernselskap Langgrunnveien AS	38 500	20 000
Kortsiktig fordring på datterselskap RS Holdingselskap AS	217	745
Kortsiktig fordring på konsernselskap RS Noatun AS	1 176	0

Kortsiktig gjeld til datterselskap RS Holdingselskap AS	10 394	10 200
Kortsiktig gjeld til konsernselskap RS Sjøredningsskolen AS	201	0
Kortsiktig gjeld til konsernselskap RS Noatun AS	1 285	0
Kortsiktig gjeld til Securmark AS	629	0

Kundefordring på datterselskap RS Holdingselskap AS	31	30
Kundefordring på konsernselskap RS Sjøredningsskolen AS	101	10
Kundefordring på konsernselskap Langgrunnveien AS	902	0
Kundefordring på konsernselskap Securmark AS	2 479	0
Kundefordring på konsernselskap RS Noatun AS	1	13

Leverandørgjeld til konsernselskap RS Sjøredningsskolen AS	2 891	3 102
Leverandørgjeld til konsernselskap RS Noatun AS	678	406
Leverandørgjeld til konsernselskap Securmark Scandinavia AS	11 471	10 690



## REVISJONSBERETNING 2022

# Deloitte

Deloitte AS  
Dronning Eufemias gate 14  
Postboks 221 Sentrum  
NO-0103 Oslo  
Norway

Tel: +47 23 27 90 00  
www.deloitte.no

Til Representantskapet i Redningsselskapet

UAVHENGIG REVISORS BERETNING

### Konklusjon

Vi har revidert årsregnskapet for Redningsselskapet som består av:

- Selskapsregnskapet som består av balanse per 31. desember 2022, aktivitetsregnskap og kontantstrømoppstilling for regnskapsåret avsluttet per denne datoen og noter til årsregnskapet, herunder et sammendrag av viktige regnskapsprinsipper.
- konsernregnskapet, som består av balanse per 31. desember 2022, aktivitetsregnskap og kontantstrømoppstilling for regnskapsåret avsluttet per denne datoen og noter til årsregnskapet, herunder et sammendrag av viktige regnskapsprinsipper.

Etter vår mening

- oppfyller årsregnskapet gjeldende lovkrav, og
- gir årsregnskapet et rettviseende bilde av organisasjonens finansielle stilling per 31. desember 2022, og av dens resultater og kontantstrømmer for regnskapsåret avsluttet per denne datoen i samsvar med regnskapslovens regler og god regnskapsskikk i Norge.

### Grunnlag for konklusjonen

Vi har gjennomført revisjonen i samsvar med International Standards on Auditing (ISA-ene). Våre oppgaver og plikter i henhold til disse standardene er beskrevet nedenfor under *Revisors oppgaver og plikter ved revisjonen av årsregnskapet*. Vi er uavhengige av organisasjonen i samsvar med kravene i relevante lover og forskrifter i Norge og International Code of Ethics for Professional Accountants (inkludert internasjonale uavhengighetsstandarder) utstedt av the International Ethics Standards Board for Accountants (IESBA-reglene), og vi har overholdt våre øvrige etiske forpliktelser i samsvar med disse kravene. Innhentet revisjonsbevis er etter vår vurdering tilstrekkelig og hensiktsmessig som grunnlag for vår konklusjon.

### Øvrig informasjon

Styret og generalsekretær (ledelsen) er ansvarlige for informasjonen i årsberetningen. Vår konklusjon om årsregnskapet ovenfor dekker ikke informasjonen i årsberetningen.

I forbindelse med revisjonen av årsregnskapet er det vår oppgave å lese årsberetningen. Formålet er å vurdere hvorvidt det foreligger vesentlig inkonsistens mellom årsberetningen og årsregnskapet og den kunnskap vi har opparbeidet oss under revisjonen av årsregnskapet, eller hvorvidt informasjon i årsberetningen ellers fremstår som vesentlig feil. Vi har plikt til å rapportere dersom årsberetningen fremstår som vesentlig feil. Vi har ingenting å rapportere i så henseende.

Basert på kunnskapen vi har opparbeidet oss i revisjonen, mener vi at årsberetningen

- er konsistent med årsregnskapet og
- inneholder de opplysninger som skal gis i henhold til gjeldende lovkrav.

### Ledelsens ansvar for årsregnskapet

Ledelsen er ansvarlig for å utarbeide årsregnskapet og for at det gir et rettviseende bilde i samsvar med regnskapslovens regler og god regnskapsskikk i Norge. Ledelsen er også ansvarlig for slik intern kontroll den finner

## Deloitte.

side 2  
Uavhengig revisors beretning -  
Redningselskapet

nødvendig for å kunne utarbeide et årsregnskap som ikke inneholder vesentlig feilinformasjon, verken som følge av misligheter eller utilsiktede feil.

Ved utarbeidelsen av årsregnskapet må ledelsen ta standpunkt til organisasjonens evne til fortsatt drift og opplyse om forhold av betydning for fortsatt drift. Forutsetningen om fortsatt drift skal legges til grunn for årsregnskapet så lenge det ikke er sannsynlig at virksomheten vil bli avvirket.

### *Revisors oppgaver og plikter ved revisjonen av årsregnskapet*

Vårt mål er å oppnå betryggende sikkerhet for at årsregnskapet som helhet ikke inneholder vesentlig feilinformasjon, verken som følge av misligheter eller utilsiktede feil, og å avgi en revisjonsberetning som inneholder vår konklusjon. Betryggende sikkerhet er en høy grad av sikkerhet, men ingen garanti for at en revisjon utført i samsvar med ISA-ene, alltid vil avdekke vesentlig feilinformasjon. Feilinformasjon kan oppstå som følge av misligheter eller utilsiktede feil. Feilinformasjon er å anse som vesentlig dersom den enkeltvis eller samlet med rimelighet kan forventes å påvirke de økonomiske beslutningene som brukerne foretar på grunnlag av årsregnskapet.

Som del av en revisjon i samsvar med ISA-ene, utøver vi profesjonelt skjønn og utviser profesjonell skepsis gjennom hele revisjonen. I tillegg:

- identifiserer og vurderer vi risikoen for vesentlig feilinformasjon i årsregnskapet, enten det skyldes misligheter eller utilsiktede feil. Vi utformer og gjennomfører revisjonshandlinger for å håndtere slike risikoen, og innhenter revisjonsbevis som er tilstrekkelig og hensiktsmessig som grunnlag for vår konklusjon. Risikoen for at vesentlig feilinformasjon som følge av misligheter ikke blir avdekket, er høyere enn for feilinformasjon som skyldes utilsiktede feil, siden misligheter kan innebære samarbeid, forfalskning, bevisste utelatelser, uriktige fremstillinger eller overstyring av intern kontroll.
- opparbeider vi oss en forståelse av den interne kontroll som er relevant for revisjonen, for å utforme revisjonshandlinger som er hensiktsmessige etter omstendighetene, men ikke for å gi uttrykk for en mening om effektiviteten av organisasjonens interne kontroll.
- evaluerer vi om de anvendte regnskapsprinsippene er hensiktsmessige og om regnskapsestimatene og tilhørende noteopplysninger utarbeidet av ledelsen er rimelige.
- konkluderer vi på om ledelsens bruk av fortsatt drift-forutsetningen er hensiktsmessig, og, basert på innhentede revisjonsbevis, hvorvidt det foreligger vesentlig usikkerhet knyttet til hendelser eller forhold som kan skape tvil av betydning om organisasjonens evne til fortsatt drift. Dersom vi konkluderer med at det eksisterer vesentlig usikkerhet, kreves det at vi i revisjonsberetningen henleder oppmerksomheten på tilleggsopplysningene i årsregnskapet, eller, dersom slike tilleggsopplysninger ikke er tilstrekkelige, at vi modifierer vår konklusjon om årsregnskapet. Våre konklusjoner er basert på revisjonsbevis frem til datoen for revisjonsberetningen. Etterfølgende hendelser eller forhold kan imidlertid medføre at organisasjonen ikke kan fortsette driften.
- evaluerer vi den samlede presentasjonen, strukturen og innholdet i årsregnskapet, inkludert tilleggsopplysningene, og hvorvidt årsregnskapet gir uttrykk for de underliggende transaksjonene og hendelsene på en måte som gir et rettviseende bilde.

Vi kommuniserer med styret om eventuelle vesentlige funn i revisjonen, herunder vesentlige svakheter i intern kontroll som vi avdekker gjennom revisjonen.

Oslo, 15. mai 2023  
Deloitte AS

Grete Elgæen  
statsautorisert revisor



## REDNINGSELSESKAPET

(Alle beløp i 1.000 kroner)

MORSELSKAP		KONTANTSTRØMOPPSTILLING		KONSERN	
2022	2021			2022	2021
11 604	206 185	<b>I Årets aktivitetsresultat</b>		17 016	212 099
		<b>II Poster i aktivitetsregnskapet som ikke har likviditetseffekt:</b>			
103 251	94 749	Ordinære avskrivninger		110 907	102 823
-2 636	-4 854	Tap/gevinst ved salg av driftsmidler		-2 636	-4 854
1 495	4 233	Pensjonskostnad uten kontanteffekt		1 470	4 161
<b>102 110</b>	<b>94 128</b>	<b>SUM</b>		<b>109 740</b>	<b>102 130</b>
		<b>III Investeringer, avhendelser og finansiering</b>			
-180 458	-205 520	Utbetalinger fra kjøp av varige driftsmidler og imm. eiendeler		-258 020	-211 817
5 000	37 985	Innbetalinger fra salg av varige driftsmidler og imm. eiendeler		5 000	37 972
0	20 000	Innbetalinger fra lån til konsernselskap		0	0
-18 694	0	Utbetalinger av lån til konsernselskap		0	0
0	-57 000	Andre investeringer		0	-56 954
0	0	Innbetalinger ved opptak av langsiktig gjeld		28 240	0
-4 000	-4 930	Utbetalinger ved nedbetaling av langsiktig gjeld		-4 000	-7 930
-28 825	5 947	Netto endring i kassekreditt og byggelån		5 130	5 947
0	0	Andre forpliktelser		-2	-355
<b>-226 977</b>	<b>-203 518</b>	<b>SUM</b>		<b>-223 652</b>	<b>-233 137</b>
		<b>IV Andre endringer</b>			
72 174	-58 624	Endring i fordringer og lagervarer		72 916	-60 064
-16 895	9 482	Endringer i leverandører og kortsiktig gjeld		-21 874	6 914
60 695	-53 437	Endring i markedsbaserte finansielle investeringer		60 695	-53 437
		Skattekostnad		1 252	1 466
		Betalte skatter og utbytte		0	-327
		Posterings mot annen formålskapital		0	-171
<b>115 973</b>	<b>-102 579</b>	<b>SUM</b>		<b>112 988</b>	<b>-105 618</b>
2 710	-5 785	Sum likviditetsendringer gjennom året		16 092	-24 526
15 919	21 704	Likviditetsbeholdning 01.01		55 552	80 078
<b>18 629</b>	<b>15 919</b>	<b>Likviditetsbeholdning 31.12</b>		<b>71 644</b>	<b>55 552</b>