



ÅRSREGNSKAPET FOR REGNSKAPSÅRET 2022 - GENERELL INFORMASJON

Enheten

Organisasjonsnummer:	917 951 675
Organisasjonsform:	Aksjeselskap
Foretaksnavn:	SCANTECH INDUSTRIER AS
Forretningsadresse:	Åsgårdstrandsveien 359 3179 ÅSGÅRDSTRAND

Regnskapsår

Årsregnskapets periode:	01.01.2022 - 31.12.2022
-------------------------	-------------------------

Konsern

Morselskap i konsern:	Ja
Konsernregnskap lagt ved:	Nei

Regnskapsregler

Regler for små foretak benyttet:	Ja
Benyttet ved utarbeidelsen av årsregnskapet til selskapet:	Regnskapslovens alminnelige regler

Årsregnskapet fastsatt av kompetent organ

Bekreftet av representant for selskapet:	Henning Skjold-Larsen
Dato for fastsettelse av årsregnskapet:	14.09.2023

Grunnlag for avgivelse

År 2022: Årsregnskapet er elektronisk innlevert
År 2021: Tall er hentet fra elektronisk innlevert årsregnskap fra 2022

Det er ikke krav til at årsregnskapet m.v. som sendes til Regnskapsregisteret er undertegnet. Kontrollen på at dette er utført ligger hos revisor/enhetens øverste organ. Sikkerheten ivaretas ved at innsender har rolle/rettighet for innsending av årsregnskapet via Altinn, og ved at det bekreftes at årsregnskapet er fastsatt av kompetent organ.

Brønnøysundregistrene, 17.07.2024



Resultatregnskap

Beløp i: NOK	Note	2022	2021
RESULTATREGNSKAP			
Inntekter			
Salgsinntekt		2 953 100	7 216 210
Sum inntekter		2 953 100	7 216 210
Kostnader			
Lønnskostnad	1	640 068	2 557 015
Avskrivning av driftsmidler og immaterielle eiendeler	2	127 130	173 043
Annen driftskostnad	1	3 009 871	17 248 282
Sum kostnader		3 777 069	19 978 341
Driftsresultat		-823 970	-12 762 131
Finansinntekter og finanskostnader			
Inntekt på investering i datterselskap			3 451 497
Renteinntekt fra foretak i samme konsern		1 101 842	730 004
Annen renteinntekt		3 177	1 693
Annen finansinntekt			1 466
Sum finansinntekter		1 105 019	4 184 660
Nedskrivning av andre finansielle anleggsmidler	3	10 000 000	67 376 271
Rentekostnad til foretak i samme konsern		3 574 165	2 351 650
Annen rentekostnad		1 757	121
Annen finanskostnad		18 456	6 211
Sum finanskostnader		13 594 378	69 734 253
Netto finans		-12 489 359	-65 549 593
Ordinært resultat før skattekostnad		-13 313 329	-78 311 724
Skattekostnad på resultat	4	-728 932	498 200
Ordinært resultat etter skattekostnad		-12 584 397	-78 809 924
Årsresultat	7	-12 584 397	-78 809 924
Årsresultat etter minoritetsinteresser		-12 584 397	-78 809 924



Resultatregnskap

Beløp i: NOK	Note	2022	2021
Totalresultat		-12 584 397	-78 809 924
Overføringer og disponeringer			
Overført fra innskutt annen egenkapital			-1 884 946
Overført fra overkurs			-1 990 000
Udekket tap		-12 584 397	-52 415 234
Overført fra annen egenkapital			-22 519 743
Sum overføringer og disponeringer		-12 584 397	-78 809 924



Balanse

Beløp i: NOK	Note	2022	2021
BALANSE - EIENDELER			
Anleggsmidler			
Immaterielle eiendeler			
Utsatt skattefordel	4	758 896	29 964
Sum immaterielle eiendeler		758 896	29 964
Varige driftsmidler			
Driftsløsøre, inventar o.a. utstyr	2	45 790	172 920
Sum varige driftsmidler	2	45 790	172 920
Finansielle anleggsmidler			
Investering i datterselskap	3	52 000 000	62 000 000
Lån til foretak i samme konsern	8	38 883 497	37 000 000
Sum finansielle anleggsmidler		90 883 497	99 000 000
Sum anleggsmidler		91 688 183	99 202 884
Omløpsmidler			
Varer			
Fordringer			
Andre kortsiktige fordringer		300 582	-180 076
Konsernfordringer	8, 8	10 376 611	14 012 914
Sum fordringer		10 677 193	13 832 838
Bankinnskudd, kontanter og lignende			
Bankinnskudd, kontanter o.l.	5	257 085	525 368
Sum bankinnskudd, kontanter og lignende		257 085	525 368
Sum omløpsmidler		10 934 279	14 358 206
SUM EIENDELER		102 622 462	113 561 089

BALANSE - EGENKAPITAL OG GJELD



Balanse

Beløp i: NOK	Note	2022	2021
Egenkapital			
Innskutt egenkapital			
Aksjekapital	6, 7	1 000 000	1 000 000
Overkurs	7		
Sum innskutt egenkapital		1 000 000	1 000 000
Opptjent egenkapital			
Annen egenkapital	7		
Udekket tap	7	64 999 631	52 415 234
Sum opptjent egenkapital		-64 999 631	-52 415 234
Sum egenkapital	7	-63 999 631	-51 415 234
Gjeld			
Langsiktig gjeld			
Utsatt skatt	4		
Annen langsiktig gjeld			
Langsiktig konserngjeld	8	121 640 815	121 640 815
Sum annen langsiktig gjeld		121 640 815	121 640 815
Sum langsiktig gjeld		121 640 815	121 640 815
Kortsiktig gjeld			
Leverandørgjeld		8 616	8 616
Betalbar skatt	4	66	66
Skyldig offentlige avgifter			49 157
Kortsiktig konserngjeld	8	44 772 597	42 766 432
Annen kortsiktig gjeld		200 000	511 238
Sum kortsiktig gjeld		44 981 279	43 335 509
Sum gjeld		166 622 093	164 976 324
SUM EGENKAPITAL OG GJELD		102 622 462	113 561 089



Brønnøysundregistrene

ÅRSREGNSKAP FOR REGNSKAPSÅRET 2022 - GENERELL INFORMASJON

Journalnummer: 2023 728745

Enheten

Organisasjonsnummer: 917 951 675
Organisasjonsform: Aksjeselskap
Foretaksnavn: SCANTECH INDUSTRIER AS
Forretningsadresse: Åsgårdstrandsveien 359
3179 ÅSGÅRDSTRAND

Regnskapsår

Årsregnskapets periode: 01.01.2022 - 31.12.2022

Konsern

Morselskap i konsern: Ja
Konsernregnskap lagt ved: Nei

Regnskapsregler

Regler for små foretak benyttet: Ja
Benyttet ved utarbeidelsen av
årsregnskapet til selskapet: Regnskapslovens alminnelige regler

Årsregnskapet fastsatt av kompetent organ

Bekreftet av representant for selskapet: Henning Skjold-Larsen
Dato for fastsettelse av årsregnskapet: 14.09.2023

Grunnlag for avgivelse

År 2022: Årsregnskap er elektronisk innlevert.
År 2021: Tall er hentet fra elektronisk innlevert årsregnskap fra 2022.

Det er ikke krav til at årsregnskapet m.v. som sendes til Regnskapsregisteret er undertegnet. Kontrollen på at dette er utført ligger hos revisor/enhetens øverste organ. Sikkerheten ivaretas ved at innsender har rolle/rettighet for innsending av årsregnskapet via Altinn, og ved at det bekreftes at årsregnskapet er fastsatt av kompetent organ.

Brønnøysundregistrene, 19.09.2023



Organisasjonsnr: 917 951 675
SCANTECH INDUSTRIER AS

RESULTATREGNSKAP

Beløp i: NOK	Note	2022	2021
RESULTATREGNSKAP			
Inntekter			
Salgsinntekt		2 953 100	7 216 210
Sum inntekter		2 953 100	7 216 210
Kostnader			
Lønnskostnad	1	640 068	2 557 015
Avskrivning av driftsmidler og immaterielle eiendeler	2	127 130	173 043
Annen driftskostnad	1	3 009 871	17 248 282
Sum kostnader		3 777 069	19 978 341
Driftsresultat		-823 970	-12 762 131
Finansinntekter og finanskostnader			
Inntekt på investering i datterselskap			3 451 497
Renteinntekt fra foretak i samme konsern		1 101 842	730 004
Annen renteinntekt		3 177	1 693
Annen finansinntekt			1 466
Sum finansinntekter		1 105 019	4 184 660
Nedskrivning av andre finansielle anleggsmidler	3	10 000 000	67 376 271
Rentekostnad til foretak i samme konsern		3 574 165	2 351 650
Annen rentekostnad		1 757	121
Annen finanskostnad		18 456	6 211
Sum finanskostnader		13 594 378	69 734 253
Netto finans		-12 489 359	-65 549 593
Ordinært resultat før skattekostnad		-13 313 329	-78 311 724
Skattekostnad på resultat	4	-728 932	498 200
Ordinært resultat etter skattekostnad		-12 584 397	-78 809 924
Årsresultat	7	-12 584 397	-78 809 924
Årsresultat etter minoritetsinteresser		-12 584 397	-78 809 924
Totalresultat		-12 584 397	-78 809 924
Overføringer og disponeringer			



Overført fra innskutt annen egenkapital		-1 884 946
Overført fra overkurs		-1 990 000
Udekket tap	-12 584 397	-52 415 234
Overført fra annen egenkapital		-22 519 743
Sum overføringer og disponeringer	-12 584 397	-78 809 924



Organisasjonsnr: 917 951 675
SCANTECH INDUSTRIER AS

BALANSE

Beløp i: NOK Note 2022 2021

BALANSE - EIENDELER

Anleggsmidler

Immaterielle eiendeler

Utsatt skattefordel	4	758 896	29 964
Sum immaterielle eiendeler		758 896	29 964

Varige driftsmidler

Driftsløsøre, inventar o. a. utstyr	2	45 790	172 920
Sum varige driftsmidler	2	45 790	172 920

Finansielle anleggsmidler

Investering i datterselskap	3	52 000 000	62 000 000
Lån til foretak i samme konsern	8	38 883 497	37 000 000
Sum finansielle anleggsmidler		90 883 497	99 000 000

Sum anleggsmidler		91 688 183	99 202 884
--------------------------	--	-------------------	-------------------

Omløpsmidler

Varer

Fordringer

Andre kortsiktige fordringer		300 582	-180 076
Konsernfordringer	8, 8	10 376 611	14 012 914
Sum fordringer		10 677 193	13 832 838

Bankinnskudd, kontanter og lignende

Bankinnskudd, kontanter o. l.	5	257 085	525 368
Sum bankinnskudd, kontanter og lignende		257 085	525 368

Sum omløpsmidler		10 934 279	14 358 206
-------------------------	--	-------------------	-------------------

SUM EIENDELER		102 622 462	113 561 089
----------------------	--	--------------------	--------------------

BALANSE - EGENKAPITAL OG GJELD

Egenkapital

Innskutt egenkapital

Aksjekapital	6, 7	1 000 000	1 000 000
Overkurs	7		
Sum innskutt egenkapital		1 000 000	1 000 000



Opptjent egenkapital			
Annen egenkapital	7		
Udekket tap	7	64 999 631	52 415 234
Sum opptjent egenkapital		-64 999 631	-52 415 234
Sum egenkapital	7	-63 999 631	-51 415 234
Gjeld			
Langsiktig gjeld			
Utsatt skatt	4		
Annen langsiktig gjeld			
Langsiktig konserngjeld	8	121 640 815	121 640 815
Sum annen langsiktig gjeld		121 640 815	121 640 815
Sum langsiktig gjeld		121 640 815	121 640 815
Kortsiktig gjeld			
Leverandørgjeld		8 616	8 616
Betalbar skatt	4	66	66
Skyldig offentlige avgifter			49 157
Kortsiktig konserngjeld	8	44 772 597	42 766 432
Annen kortsiktig gjeld		200 000	511 238
Sum kortsiktig gjeld		44 981 279	43 335 509
Sum gjeld		166 622 093	164 976 324
SUM EGENKAPITAL OG GJELD		102 622 462	113 561 089



Organisasjonsnr: 917 951 675
SCANTECH INDUSTRIER AS

NOTEOPPLYSNINGER - SELSKAP - alle poster oppgitt i hele tall

Note

1

Antall årsverk i regnskapsåret
53.50

Sum Beløp

Balanseført verdi 31.12. Varige driftsmidler Immaterielle eiend.

Konsernregnskap

Morselskapet sitt navn

Forretningskontor for morselskapet

Begrunnelse for at datterselskap er utelatt fra konsolideringen

Samlet beløp - tilknyttet selskap Årets Fjorårets

Samlet beløp - foretak i samme konsern Årets Fjorårets

Samlet beløp - foretak i samme konsern Årets Fjorårets

Samlet beløp - felles kontrollert virksomhet Årets Fjorårets

Pantstillelse Beløp

Beholdning av egne aksjer Antall Pålydende Andel av aksjek.



Ansvarlige partnere:
Svein Brataas
Ole Christian Rasmussen
Per Edwin Engen
Richard Solstad
Mats Fredriksen

Til generalforsamlingen i Scantech Industrier AS

Medlem av
Den Norske Revisorforening

UAVHENGIG REVISORS BERETNING

Konklusjon

Vi har revidert Scantech Industrier AS' årsregnskap som viser et underskudd på kr 12 584 397. Årsregnskapet består av balanse per 31.12.2022, resultatregnskap og kontantstrømoppstilling for regnskapsåret avsluttet per denne datoen og noter til årsregnskapet, herunder et sammendrag av viktige regnskapsprinsipper.

Etter vår mening

- oppfyller årsregnskapet gjeldende lovkrav, og
- gir årsregnskapet et rettviseende bilde av selskapets finansielle stilling per 31.12.2022 og av dets resultat og kontantstrømmer for regnskapsåret avsluttet per denne datoen i samsvar med regnskapslovens regler og god regnskapsskikk i Norge.

Grunnlag for konklusjonen

Vi har gjennomført revisjonen i samsvar med International Standards on Auditing (ISA-ene). Våre oppgaver og plikter i henhold til disse standardene er beskrevet nedenfor under Revisors oppgaver og plikter ved revisjonen av årsregnskapet. Vi er uavhengige av selskapet i samsvar med kravene i relevante lover og forskrifter i Norge og International Code of Ethics for Professional Accountants (inkludert internasjonale uavhengighetsstandarder) utstedt av International Ethics Standards Board for Accountants (IESBA-reglene), og vi har overholdt våre øvrige etiske forpliktelser i samsvar med disse kravene. Innhentet revisjonsbevis er etter vår vurdering tilstrekkelig og hensiktsmessig som grunnlag for vår konklusjon.

Negativ egenkapital

Vi gjør oppmerksom på at selskapet har en negativ egenkapital på kr -63 999 631. Selskapets vesentlige underskudd skyldes nedskrivning av aksjer i datterselskap. Styret arbeider med å nedlegge selskapet i 2023. Vi viser for øvrig til styrets beretning der dette er omtalt.

Øvrig informasjon

Styret og daglig leder (ledelsen) er ansvarlige for informasjonen i årsberetningen. Øvrig informasjon omfatter informasjon i årsrapporten bortsett fra årsregnskapet og den tilhørende revisjonsberetningen. Vår konklusjon om årsregnskapet ovenfor dekker ikke informasjonen i årsberetningen.

I forbindelse med revisjonen av årsregnskapet er det vår oppgave å lese årsberetningen. Formålet er å vurdere hvorvidt det foreligger vesentlig inkonsistens mellom årsberetningen og årsregnskapet og den kunnskap vi har opparbeidet oss under revisjonen av årsregnskapet, eller hvorvidt informasjon i årsberetningen ellers fremstår som vesentlig feil. Vi har plikt til å rapportere dersom årsberetningen

BDT Viken Revisjon AS
Statsautoriserte revisorer
Org.nr: 980 995 151 MVA
revisjon@bdtviken.no
www.bdtviken.no

KUNNSKAPSHUSET BDT VIKEN
OSLO | TØNSBERG | HORTEN | MOSS | ÅL | DEN





fremstår som vesentlig feil. Vi har ingenting å rapportere i så henseende.

Basert på kunnskapen vi har opparbeidet oss i revisjonen, mener vi at årsberetningen

- er konsistent med årsregnskapet og
- inneholder de opplysninger som skal gis i henhold til gjeldende lovkrav.

Styrets og daglig leders ansvar for årsregnskapet

Styret og daglig leder (ledelsen) er ansvarlig for å utarbeide årsregnskapet og for at det gir et rettviseende bilde i samsvar med regnskapslovens regler og god regnskapsskikk i Norge. Ledelsen er også ansvarlig for slik intern kontroll som den finner nødvendig for å kunne utarbeide et årsregnskap som ikke inneholder vesentlig feilinformasjon, verken som følge av misligheter eller utilsiktede feil.

Ved utarbeidelsen av årsregnskapet må ledelsen ta standpunkt til selskapets evne til fortsatt drift og opplyse om forhold av betydning for fortsatt drift. Forutsetningen om fortsatt drift skal legges til grunn for årsregnskapet så lenge det ikke er sannsynlig at virksomheten vil bli avvirket.

Andre forhold

Selskapets årsregnskap er avlagt etter utløpet av lovens frist for avleggelse av årsregnskap.

Revisors oppgaver og plikter ved revisjonen av årsregnskapet

Vårt mål er å oppnå betryggende sikkerhet for at årsregnskapet som helhet ikke inneholder vesentlig feilinformasjon, verken som følge av misligheter eller utilsiktede feil, og å avgi en revisjonsberetning som inneholder vår konklusjon. Betryggende sikkerhet er en høy grad av sikkerhet, men ingen garanti for at en revisjon utført i samsvar med ISA-ene, alltid vil avdekke vesentlig feilinformasjon. Feilinformasjon kan oppstå som følge av misligheter eller utilsiktede feil. Feilinformasjon er å anse som vesentlig dersom den enkeltvis eller samlet med rimelighet kan forventes å påvirke de økonomiske beslutningene som brukerne foretar på grunnlag av årsregnskapet.

For videre beskrivelse av revisors oppgaver og plikter vises det til:

<https://revisorforeningen.no/revisjonsberetninger>

Horten, 14.09.2023
BDT Viken Revisjon AS

Svein Brataas
Statsautorisert revisor
(Elektronisk signatur)



Årsoppgjøret 2022

Scantech Industrier AS

Innhold:

Årsberetning
Resultat
Balanse
Noter
Kontantstrøm
Revisors beretning



Org.nr: 917 951 675



Scantech Industrier AS

Org.nr 917 951 675

Styrets årsberetning for 2022

Virksomhets art og sted

Selskapet ble etablert i 2016 ikke hatt egen omsetning, men driver som et rent management selskap for selskapene i gruppen:

- Scanmar AS (selger og utvikler overvåkningsutstyr til verdens fiskeflåte).
- Markebo Industribygg AS (eiendomsselskap, kun utleie til konsernselskap).
- Scansense AS, forestår utvikling, design, produksjon og salg av sensorer og sensorsystemer i hovedsak til offshore.

Selskapet m/datterselskapene Scanmar AS, Scansense AS og Markebo Industribygg AS holder til utenfor Tønsberg i lokaler eid av selskap i konsernet.

Selskapet ble besluttet avvirket i 2020, men diverse konsernforhold og etablerte økonomisystemer medfører at avvirklingen ennå ikke er gjennomført fullt ut.

Rettvisende oversikt over utvikling og resultat

Selskapet har hatt en omsetningsreduksjon sammenlignet med 2021 på 59 %. Selskapet har en egenkapitalandel på -62%.

Finansiell risiko

Selskapene har ikke noe eksternt lån foruten kassakreditt i Danske Bank. Øvrig langsiktig gjeld er konserninternt.

Fortsatt drift

Etter styrets og daglig leders oppfatning gir fremlagte resultatregnskap og balanse med tilhørende noter fyllestgjørende informasjon om driften og stillingen ved årsskiftet. Årsregnskapet er avlagt under forutsetning av fortsatt drift.

Disponering av årets overskudd

Overført til udekket tap	-12 584 397
Sum disponert	-12 584 397

Arbeidsmiljø

Styret mener arbeidsmiljø i selskapet er tilfredsstillende.

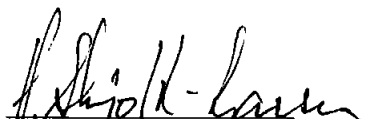
Likestilling

Det er ingen ansatte i selskapet i 2022.

Andre forhold

Det er etter det styret kjenner til, ikke inntrådt øvrige forhold etter regnskapsårets utgang som har betydning for selskapets stilling og resultat.

Markebo 14.09.23



Henning Skjold-Larsen
Styrets leder



Resultatregnskap

Scantech Industrier AS

Driftsinntekter og driftskostnader	Note	2022	2021
Salgsinntekt		2 953 100	7 216 210
Sum driftsinntekter		2 953 100	7 216 210
Lønnskostnad	1	640 068	2 557 015
Avskrivning av driftsmidler og immaterielle eiendeler	2	127 130	173 043
Annen driftskostnad	1	3 009 871	17 248 282
Sum driftskostnader		3 777 069	19 978 341
Driftsresultat		-823 970	-12 762 131
Finansinntekter og finanskostnader			
Inntekt på investering i datterselskap		0	3 451 497
Renteinntekt fra foretak i samme konsern		1 101 842	730 004
Annen renteinntekt		3 177	1 693
Annen finansinntekt		0	1 466
Nedskrivning av andre finansielle anleggsmidler	3	10 000 000	67 376 271
Rentekostnad til foretak i samme konsern		3 574 165	2 351 650
Annen rentekostnad		1 757	121
Annen finanskostnad		18 456	6 211
Resultat av finansposter		-12 489 359	-65 549 593
Resultat før skattekostnad		-13 313 329	-78 311 724
Skattekostnad på resultat	4	-728 932	498 200
Resultat		-12 584 397	-78 809 924
Årsresultat	7	-12 584 397	-78 809 924
Overføringer			
Overført fra innskutt annen egenkapital		0	1 884 946
Overført fra overkurs		0	1 990 000
Overført til udekket tap		12 584 397	52 415 234
Overført fra annen egenkapital		0	22 519 743
Sum overføringer		-12 584 397	-78 809 924



BankID Signing
Henning Skjold-Larsen
2023-09-14

Balanse

Scantech Industrier AS

Eiendeler	Note	2022	2021
Anleggsmidler			
Utsatt skattefordel	4	758 896	29 964
Sum immaterielle eiendeler		758 896	29 964
Varige driftsmidler			
Driftsløsøre, inventar o.a. utstyr	2	45 790	172 920
Sum varige driftsmidler	2	45 790	172 920
Finansielle anleggsmidler			
Investeringer i datterselskap	3	52 000 000	62 000 000
Lån til foretak i samme konsern	8	38 883 497	37 000 000
Sum finansielle anleggsmidler		90 883 497	99 000 000
Sum anleggsmidler		91 688 183	99 202 884
Omløpsmidler			
Fordringer			
Kundefordringer konsern	8	10 251 611	10 436 417
Andre kortsiktige fordringer		300 582	-180 076
Lån til foretak i samme konsern	8	125 000	3 576 497
Sum fordringer		10 677 193	13 832 838
Bankinnskudd, kontanter o.l.	5	257 085	525 368
Sum omløpsmidler		10 934 279	14 358 206
Sum eiendeler		102 622 462	113 561 089



BankID Signing
Henning Skjold-Larsen
2023-09-14

Balanse

Scantech Industrier AS

Egenkapital og gjeld	Note	2022	2021
Innskutt egenkapital			
Aksjekapital	6, 7	1 000 000	1 000 000
Sum innskutt egenkapital		1 000 000	1 000 000
Opptjent egenkapital			
Udekket tap	7	-64 999 631	-52 415 234
Sum opptjent egenkapital		-64 999 631	-52 415 234
Sum egenkapital	7	-63 999 631	-51 415 234
Gjeld			
Annen langsiktig gjeld			
Lån fra foretak i samme konsern	8	121 640 815	121 640 815
Sum annen langsiktig gjeld		121 640 815	121 640 815
Kortsiktig gjeld			
Lån fra foretak i samme konsern	8	44 772 597	42 766 432
Leverandørgjeld		8 616	8 616
Betalbar skatt	4	66	66
Skyldig offentlige avgifter		0	49 157
Annen kortsiktig gjeld		200 000	511 238
Sum kortsiktig gjeld		44 981 279	43 335 509
Sum gjeld		166 622 093	164 976 324
Sum egenkapital og gjeld		102 622 462	113 561 089

Åsgårdstrand, 14.09.2023
Styret i Scantech Industrier AS

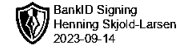
Henning Skjold-Larsen
Styreleder/daglig leder



Indirekte kontantstrøm

Scantech Industrier AS

	Note	2022	2021
Kontantstrømmer fra operasjonelle aktiviteter			
Resultat før skattekostnad		-13 313 329	-78 311 724
Ordinære avskrivninger		127 130	173 043
Endring i kundefordringer		-184 806	8 173 456
Endring i leverandørgjeld		-379 878	-134 901
Poster klassifisert som invest.- eller finans.aktiviteter		10 000 000	65 634 030
Endring i andre tidsavgrensingsposter		3 482 601	-2 085 982
Netto kontantstrøm fra operasjonelle aktiviteter		-268 282	-6 552 078
Kontantstrømmer fra finansieringsaktiviteter			
Netto endring i kontanter og kontantekvivalenter		-268 282	-6 552 078
Beh. av kont. og kontantekvivalenter ved per. begynnel		525 368	7 077 446
Beh. av kont. og kontantekvivalenter ved per. slutt		257 085	525 368



Noter

Scantech Industrier AS

Regnskapsprinsipper

Årsregnskapet er satt opp i samsvar med regnskapslovens bestemmelser og god regnskapsskikk.

Konsolidering

Konsernregnskapet inkluderer Scantech Industrier AS og selskaper som Scantech Industrier AS og Scantech AS har bestemmende innflytelse over.

Konsernregnskapet viser konsernets økonomiske situasjon når konsernselskapene betraktes som en regnskapsmessig enhet.

Selskapet er datterselskap til Scantech AS (org. nr. 957 583 528). Konsernregnskapet utarbeides for gruppen og i ultimate konsernspiss Haining AS og vil være tilgjengelig i konsernets lokaler i Åsgårdstrand.

Bruk av estimater

I utarbeidelse av årsregnskapet har man brukt estimater og forutsetninger som har påvirket resultatregnskapet og verdsettelsen av eiendeler og gjeld, samt usikre eiendeler og forpliktelser på balansedagen i henhold til god regnskapsskikk. Områder som i stor grad inneholder slike skjønsmessige vurderinger, høy grad av kompleksitet, eller områder hvor forutsetninger og estimater er vesentlige for årsregnskapet, er beskrevet i notene.

Valuta

Transaksjoner i utenlandsk valuta omregnes til kursen på transaksjonstidspunktet. Pengeposter i utenlandsk valuta omregnes til norske kroner ved å benytte balansedagens kurs. Ikke-pengeposter som måles til historisk kurs uttrykt i utenlandsk valuta, omregnes til norske kroner ved å benytte valutakursen på transaksjonstidspunktet. Ikke-pengeposter som måles til virkelig verdi uttrykt i utenlandsk valuta, omregnes til valutakursen fastsatt på måletidspunktet. Valutakursendringer resultatføres løpende i regnskapsperioden under andre finansposter.

Inntekter

Inntektsføring ved salg av varer skjer på leveringstidspunktet. Tjenester inntektsføres etter hvert som de leveres.

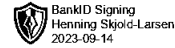
Skatt

Skattekostnaden i resultatregnskapet omfatter både periodens betalbare skatt og endring i utsatt skatt. Utsatt skatt er beregnet med 22% på grunnlag av de midlertidige forskjeller som eksisterer mellom regnskapsmessige og skattemessige verdier, samt ligningsmessig underskudd til fremføring ved utgangen av regnskapsåret. Skatteøkende og skattereduserende midlertidige forskjeller som reverserer eller kan reverseres i samme periode er utlignet og nettoført. Netto utsatt skattefordel balanseføres i den grad det er sannsynlig at denne kan bli utnyttet.

Leasing

Det skilles mellom finansiell og operasjonell leasing. Driftsmidler finansiert ved finansiell leasing er regnskapsmessig klassifisert under varige driftsmidler. Motposten er medtatt som langsiktig gjeld. Leiebeløp fordeles mellom rentekostnad og avdrag på gjelden.

Operasjonell leasing kostnadsføres som driftskostnad basert på fakturert leasingleie.



Noter

Scantech Industrier AS

Klassifisering og vurdering av anleggsmidler

Anleggsmidler omfatter eiendeler bestemt til varig eie og bruk. Anleggsmidler er vurdert til anskaffelseskost, fratrukket avskrivninger og nedskrivninger. Langsiktig gjeld balanseføres til nominelt beløp på transaksjonstidspunktet.

Varige driftsmidler balanseføres og avskrives over driftsmidlets økonomiske levetid.

Klassifisering og vurdering av omløpsmidler

Omløpsmidler og kortsiktig gjeld omfatter normalt poster som forfaller til betaling innen ett år etter balansedagen, samt poster som knytter seg til varekretsløpet. Omløpsmidler vurderes til laveste verdi av anskaffelseskost og virkelig verdi. Kortsiktig gjeld balanseføres til nominelt beløp på transaksjonstidspunktet.

Datterselskap og tilknyttet selskap

Datterselskap og tilknyttede selskaper vurderes etter kostmetoden i selskapsregnskapet. Investeringen er vurdert til anskaffelseskost for aksjene med mindre nedskrivning har vært nødvendig. Det er foretatt nedskrivning til virkelig verdi når verdifall skyldes årsaker som ikke kan forventes å være forbigående og det må anses nødvendig etter god regnskapsskikk. Nedskrivninger er reversert når grunnlaget for nedskrivning ikke lenger er til stede.

Utbytte, konsernbidrag og andre utdelinger fra datterselskap er inntektsført samme år som det er avsatt i givers regnskap. Overstiger utbytte / konsernbidraget andelen av opptjent resultat etter anskaffelsestidspunktet, representerer den overskytende del tilbakebetaling av investert kapital, og utdelingene er fratrukket investeringens verdi i balansen til morselskapet.

Fordringer

Kundefordringer og andre fordringer oppføres til pålydende etter fradrag for avsetning til forventet tap. Avsetning til tap gjøres på grunnlag av en individuell vurdering av de enkelte fordringene. For øvrige kundefordringer utføres en uspesifisert avsetning for å dekke forventet tap på krav.

Pensjoner - Innskuddsbasert ordning

Kostnaden til innskuddsbasert pensjonsordning tilsvarer periodens premie til forsikringsselskapet.

Kontantstrømoppstilling

Kontantstrømoppstillingen er utarbeidet etter den indirekte metoden. Kontanter og kontantekvivalenter omfatter kontanter, bankinnskudd og andre kortsiktige, likvide plasseringer.



Noter

Scantech Industrier AS

Note 1 Lønnskostnader og styrehonorar

	2022	2021
Lønn/styrehonorar	-208	38 442 333
Arbeidsgiveravgift	0	5 800 915
Andre lønnskostnader	640 276	1 534 790
Pensjonskostnader	0	2 533 309
Sum	640 068	48 311 347

Antall årsverk i 2022: 0

Personalkostnader omfatter lønnskostnader fakturert til konsernselskap for 2022.

Selskapet er pliktig til å ha tjenestepensjonsordning etter lov om obligatorisk tjenestepensjon og har opprettet slik ordning.

Revisjon

Det er kostnadsført honorar til revisor med kr 46 963 eks mva.

For annen bistand fra revisor er det kostnadsført kr 15 696 eks mva.

Note 2 Anleggsmidler

	Driftsløsøre, inventar ol.
Anskaffelseskost pr. 01.01.22	802 621
= Anskaffelseskost 31.12.22	802 621
Akkumulerte avskrivninger 31.12.22	756 831
= Bokført verdi 31.12.22	45 790
Årets ordinære avskrivninger	127 130
Økonomisk levetid	5 år



Noter

Scantech Industrier AS

Note 3 Datterselskap, TS og FKV

	Kontor- kommune	Eier- andel	Anskaffelses kost	Balanseført verdi
DS/FKV/TS				
Markebo Industribygg as	Tønsberg	100,0%	44 000 000	34 000 000
ScanSense AS	Tønsberg	100,0%	33 400 000	18 000 000
Scanmar AS	Tønsberg	100,0%	40 000 000	
Sum			117 400 000	52 000 000

Forskjell mellom anskaffelseskost og balanseført verdi skyldes konsernbidrag og nedskrivninger.

Note 4 Skatt

Årets skattekostnad	2022	2021
Resultatført skatt på ordinært resultat:		
Betalbar skatt	0	519 268
Endring i utsatt skattefordel	-728 932	-21 068
Skattekostnad ordinært resultat	-728 932	498 200

Skattepliktig inntekt:		
Resultat før skatt	-13 313 329	-78 311 724
Permanente forskjeller	10 000 000	77 124 774
Endring i midlertidige forskjeller	65 306	95 763
Mottatt konsernbidrag	0	3 451 497
Avgitt konsernbidrag	0	-1 568 000
Anvendelse av fremførbart underskudd	0	-792 009
Skattepliktig inntekt	-3 248 023	302

Betalbar skatt i balansen:		
Betalbar skatt på årets resultat	66	-414 303
Betalbar skatt på avgitt konsernbidrag	0	-344 960
Betalbar skatt på mottatt konsernbidrag	0	759 329
Sum betalbar skatt i balansen	66	66

Skatteeffekten av midlertidige forskjeller og underskudd til fremføring som har gitt opphav til utsatt skatt og utsatte skattefordeler, spesifisert på typer av midlertidige forskjeller

	2022	2021	Endring
Varige driftsmidler	-201 506	-136 200	65 306
Sum	-201 506	-136 200	65 306
Akkumulert fremførbart underskudd	-3 248 023	0	3 248 023
Grunnlag for utsatt skattefordel	-3 449 529	-136 200	3 313 329



Noter Scantech Industrier AS

Utsatt skattefordel (22 %)	-758 896	-29 964	728 932
----------------------------	----------	---------	---------

Note 5 Bankinnskudd

Innestående midler på skattetrekkkonto (bundne midler) er på kr 1 890.

Note 6 Aksjonærer

Aksjekapitalen i Scantech Industrier AS pr. 31.12 består av:

	Antall	Pålydende	Bokført
Ordinære aksjer	10 000	100,0	1 000 000
Sum	10 000		1 000 000

Eierstruktur

Aksjonærer i % pr. 31.12:

	Ordinære	Eierandel	Stemmeandel
Scantech AS	10 000	100,0	100,0

Note 7 Egenkapital

	Aksjekapital	Annen egenkapital/ udekket tap	Sum egenkapital
Pr. 31.12.2021	1 000 000	-52 415 234	-51 415 234
Endringer ført mot EK		0	0
Pr 01.01.2022	1 000 000	-52 415 234	-51 415 234
Årets resultat		-12 584 397	-12 584 397
Pr 31.12.2022	1 000 000	-64 999 631	-63 999 631



Noter

Scantech Industrier AS

Note 8 Mellomværende med selskap i samme konsern m.v.

	Kortsiktige fordringer		Langsiktige fordringer	
	2022	2021	2022	2021
Foretak i samme konsern	10 376 611	13 887 914	38 883 497	37 000 000
Sum	10 376 611	13 887 914	38 883 497	37 000 000

	Kortsiktig gjeld		Langsiktig gjeld	
	2022	2021	2022	2021
Foretak i samme konsern	44 772 597	42 766 432	121 640 815	121 640 815
Sum	44 772 597	42 766 432	121 640 815	121 640 815