



ÅRSREGNSKAPET FOR REGNSKAPSÅRET 2021 - GENERELL INFORMASJON

Enheten

Organisasjonsnummer: 918 939 172
Organisasjonsform: Aksjeselskap
Foretaksnavn: PAULSEN ELEKTRO AS
Forretningsadresse: Nordlihøgda 60
2850 LENA

Regnskapsår

Årsregnskapets periode: 01.01.2021 - 31.12.2021

Konsern

Morselskap i konsern: Nei

Regnskapsregler

Regler for små foretak benyttet: Ja
Benyttet ved utarbeidelsen av årsregnskapet til selskapet: Regnskapslovens alminnelige regler

Årsregnskapet fastsatt av kompetent organ

Bekreftet av representant for selskapet: Petter Paulsen
Dato for fastsettelse av årsregnskapet: 11.07.2022

Grunnlag for avgivelse

År 2021: Årsregnskapet er elektronisk innlevert
År 2020: Tall er hentet fra elektronisk innlevert årsregnskap fra 2021

Det er ikke krav til at årsregnskapet m.v. som sendes til Regnskapsregisteret er undertegnet. Kontrollen på at dette er utført ligger hos revisor/enhetens øverste organ. Sikkerheten ivaretas ved at innsender har rolle/rettighet for innsending av årsregnskapet via Altinn, og ved at det bekreftes at årsregnskapet er fastsatt av kompetent organ.

Brønnøysundregistrene, 08.08.2023



Resultatregnskap

Beløp i: NOK	Note	2021	2020
RESULTATREGNSKAP			
Inntekter			
Salgsinntekt		3 470 377	3 123 895
Annen driftsinntekt		385	140
Sum inntekter		3 470 762	3 124 035
Kostnader			
Varekostnad		1 657 606	1 093 995
Lønnskostnad	1	1 294 828	1 396 124
Avskrivning på varige driftsmidler	2	66 596	62 389
Annen driftskostnad		387 319	539 554
Sum kostnader		3 406 349	3 092 062
Driftsresultat		64 413	31 973
Finansinntekter og finanskostnader			
Annen renteinntekt		1 840	174
Annen finansinntekt		3 962	2 730
Sum finansinntekter		5 802	2 904
Annen rentekostnad		767	1 508
Annen finanskostnad		318	
Sum finanskostnader		1 085	1 508
Netto finans		4 718	1 396
Ordinært resultat før skattekostnad		69 131	33 369
Skattekostnad på ordinært resultat	3	15 210	7 348
Ordinært resultat etter skattekostnad		53 921	26 021
Årsresultat		53 921	26 021
Årsresultat etter minoritetsinteresser		53 921	26 021
Overføringer og disponeringer			
Overføringer annen innskutt egenkapital		5 570	



Resultatregnskap

Beløp i: NOK	Note	2021	2020
Overføringer annen egenkapital	4	48 351	26 021
Sum overføringer og disponeringer		53 921	26 021



Balanse

Beløp i: NOK	Note	2021	2020
BALANSE - EIENDELER			
Anleggsmidler			
Immaterielle eiendeler			
Utsatt skattefordel	3	10 447	
Sum immaterielle eiendeler		10 447	
Varige driftsmidler			
Driftsløsøre, inventar, verktøy, kontorm.	2	62 056	128 652
Sum varige driftsmidler		62 056	128 652
Finansielle anleggsmidler			
Andre langsiktige fordringer			5 542
Sum finansielle anleggsmidler			5 542
Sum anleggsmidler		72 503	134 194
Omløpsmidler			
Varer			
Varer		130 313	115 354
Sum varer		130 313	115 354
Fordringer			
Kundefordringer		1 496 503	951 600
Andre kortsiktige fordringer		16 865	
Sum fordringer		1 513 368	951 600
Bankinnskudd, kontanter og lignende			
Bankinnskudd, kontanter o.l.		38 927	289 765
Sum bankinnskudd, kontanter og lignende		38 927	289 765
Sum omløpsmidler		1 682 608	1 356 719
SUM EIENDELER		1 755 111	1 490 913

BALANSE - EGENKAPITAL OG GJELD



Balanse

Beløp i: NOK	Note	2021	2020
Egenkapital			
Innskutt egenkapital			
Selskapskapital	4,5	30 000	30 000
Annen innskutt egenkapital	4		-5 570
Sum innskutt egenkapital		30 000	24 430
Opptjent egenkapital			
Annen egenkapital	4	401 494	353 143
Sum opptjent egenkapital		401 494	353 143
Sum egenkapital		431 494	377 573
Gjeld			
Langsiktig gjeld			
Utsatt skatt	3		9 809
Sum avsetninger for forpliktelser			9 809
Annen langsiktig gjeld			
Sum langsiktig gjeld		0	9 809
Kortsiktig gjeld			
Leverandørgjeld		288 707	288 225
Betalbar skatt	3	35 465	2 876
Skyldig offentlige avgifter		380 902	173 458
Annen kortsiktig gjeld		618 544	638 971
Sum kortsiktig gjeld		1 323 618	1 103 531
Sum gjeld		1 323 618	1 113 340
SUM EGENKAPITAL OG GJELD		1 755 111	1 490 913



Brønnøysundregistrene

ÅRSREGNSKAP FOR REGNSKAPSÅRET 2021 - GENERELL INFORMASJON

Journalnummer: 2022 786222

Enheten

Organisasjonsnummer: 918 939 172
Organisasjonsform: Aksjeselskap
Foretaksnavn: PAULSEN ELEKTRO AS
Forretningsadresse: Nordlihøgda 60
2850 LENA

Regnskapsår

Årsregnskapets periode: 01.01.2021 - 31.12.2021

Konsern

Morselskap i konsern: Nei

Regnskapsregler

Regler for små foretak benyttet: Ja
Benyttet ved utarbeidelsen av
årsregnskapet til selskapet: Regnskapslovens alminnelige regler

Årsregnskapet fastsatt av kompetent organ

Bekreftet av representant for selskapet: Petter Paulsen
Dato for fastsettelse av årsregnskapet: 11.07.2022

Revisjon

Selskapet har besluttet at årsregnskapet
ikke skal revideres: Ja
Årsregnskapet er utarbeidet av ekstern
autorisert regnskapsfører: Ja
Ekstern autorisert regnskapsfører har i
løpet av regnskapsåret bistått ved den
løpende regnskapsføringen eller utført
andre tjenester for selskapet enn å
utarbeide årsregnskapet: Ja

Grunnlag for avgivelse

År 2021: Årsregnskap er elektronisk innlevert.
År 2020: Tall er hentet fra elektronisk innlevert årsregnskap fra 2021.

Det er ikke krav til at årsregnskapet m.v. som sendes til Regnskapsregisteret er undertegnet. Kontrollen på at dette er utført ligger hos revisor/enhetens øverste organ. Sikkerheten ivaretas ved at innsender har rolle/rettighet for innsending av årsregnskapet via Altinn, og ved at det bekreftes at årsregnskapet er fastsatt av kompetent organ.

Brønnøysundregistrene, 26.07.2022

Brønnøysundregistrene
Postadresse: Postboks 900, 8910 Brønnøysund
Telefon: 75 00 75 00
E-post: firmapost@brreg.no Internett: www.brreg.no
Organisasjonsnummer: 974 760 673



Organisasjonsnr: 918 939 172
PAULSEN ELEKTRO AS

RESULTATREGNSKAP

Beløp i: NOK	Note	2021	2020
RESULTATREGNSKAP			
Inntekter			
Salgsinntekt		3 470 377	3 123 895
Annen driftsinntekt		385	140
Sum inntekter		3 470 762	3 124 035
Kostnader			
Varekostnad		1 657 606	1 093 995
Lønnskostnad	1	1 294 828	1 396 124
Avskrivning på varige driftsmidler	2	66 596	62 389
Annen driftskostnad		387 319	539 554
Sum kostnader		3 406 349	3 092 062
Driftsresultat		64 413	31 973
Finansinntekter og finanskostnader			
Annen renteinntekt		1 840	174
Annen finansinntekt		3 962	2 730
Sum finansinntekter		5 802	2 904
Annen rentekostnad		767	1 508
Annen finanskostnad		318	
Sum finanskostnader		1 085	1 508
Netto finans		4 718	1 396
Ordinært resultat før skattekostnad			
Skattekostnad på ordinært resultat	3	15 210	7 348
Ordinært resultat etter skattekostnad		53 921	26 021
Årsresultat		53 921	26 021
Årsresultat etter minoritetsinteresser		53 921	26 021
Overføringer og disponeringer			
Overføringer annen innskutt egenkapital		5 570	
Overføringer annen egenkapital	4	48 351	26 021
Sum overføringer og disponeringer		53 921	26 021



Organisasjonsnr: 918 939 172
PAULSEN ELEKTRO AS

BALANSE

Beløp i: NOK	Note	2021	2020
BALANSE - EIENDELER			
Anleggsmidler			
Immaterielle eiendeler			
Utsatt skattefordel	3	10 447	
Sum immaterielle eiendeler		10 447	
Varige driftsmidler			
Driftsløsøre, inventar, verktøy, kontorm.	2	62 056	128 652
Sum varige driftsmidler		62 056	128 652
Finansielle anleggsmidler			
Andre langsiktige fordringer			5 542
Sum finansielle anleggsmidler			5 542
Sum anleggsmidler		72 503	134 194
Omløpsmidler			
Varer			
Varer		130 313	115 354
Sum varer		130 313	115 354
Fordringer			
Kundefordringer		1 496 503	951 600
Andre kortsiktige fordringer		16 865	
Sum fordringer		1 513 368	951 600
Bankinnskudd, kontanter og lignende			
Bankinnskudd, kontanter o. l.		38 927	289 765
Sum bankinnskudd, kontanter og lignende		38 927	289 765
Sum omløpsmidler		1 682 608	1 356 719
SUM EIENDELER		1 755 111	1 490 913
BALANSE - EGENKAPITAL OG GJELD			
Egenkapital			
Innskutt egenkapital			
Selskapskapital	4,5	30 000	30 000
Annen innskutt egenkapital	4		-5 570



Sum innskutt egenkapital		30 000	24 430
Opptjent egenkapital			
Annen egenkapital	4	401 494	353 143
Sum opptjent egenkapital		401 494	353 143
Sum egenkapital		431 494	377 573
Gjeld			
Langsiktig gjeld			
Utsatt skatt	3		9 809
Sum avsetninger for forpliktelseser			9 809
Annen langsiktig gjeld			
Sum langsiktig gjeld		0	9 809
Kortsiktig gjeld			
Leverandørgjeld		288 707	288 225
Betalbar skatt	3	35 465	2 876
Skyldig offentlige avgifter		380 902	173 458
Annen kortsiktig gjeld		618 544	638 971
Sum kortsiktig gjeld		1 323 618	1 103 531
Sum gjeld		1 323 618	1 113 340
SUM EGENKAPITAL OG GJELD		1 755 111	1 490 913



Organisasjonsnr: 918 939 172
PAULSEN ELEKTRO AS

NOTEOPPLYSNINGER - SELSKAP - alle poster oppgitt i hele tall

Note

Antall årsverk i regnskapsåret
2.00

<u>Sum</u>	<u>Beløp</u>
<u>Balanseført verdi 31.12.</u>	<u>Varige driftsmidler Immaterielle eiend.</u>

Konsernregnskap

Morselskapet sitt navn

Forretningskontor for morselskapet

Begrunnelse for at datterselskap er utelatt fra konsolideringen

Konsern, tilknyttet selskap m.v. - fordringer og gjeld

Fordringer

<u>Samlet beløp - tilknyttet selskap</u>	<u>Årets</u>	<u>Fjorårets</u>
--	--------------	------------------

<u>Samlet beløp - foretak i samme konsern</u>	<u>Årets</u>	<u>Fjorårets</u>
---	--------------	------------------

<u>Samlet beløp - foretak i samme konsern</u>	<u>Årets</u>	<u>Fjorårets</u>
---	--------------	------------------

<u>Samlet beløp - felles kontrollert virksomhet</u>	<u>Årets</u>	<u>Fjorårets</u>
---	--------------	------------------

<u>Pantstillelse</u>	<u>Beløp</u>
----------------------	--------------

<u>Beholdning av egne aksjer</u>	<u>Antall</u>	<u>Pålydende</u>	<u>Andel av aksjek.</u>
----------------------------------	---------------	------------------	-------------------------



Note

Lån og sikkerhetsstillelse til medlemmer

Er det gitt lån eller sikkerhetsstillelse til ledende personer: Nei

Opplysninger om:


Medlemmer av:

Mer om lån og sikkerhetsstillelse

Note

Noteopplysninger ut over minimumskravene for små foretak

Fullstendige noteopplysninger fremkommer av vedlagte PDF-dokument




**Årsregnskap 2021
for
Paulsen Elektro AS**

Organisasjonsnr. 918939172



Paulsen Elektro AS

**Resultatregnskap**


	Note	2021	2020
DRIFTSINNEKTER OG DRIFTSKOSTNADER			
Driftsinntekter			
Salgsinntekt		3 470 377	3 123 895
Annen driftsinntekt		385	140
Sum driftsinntekter		3 470 762	3 124 035
Driftskostnader			
Varekostnad		1 657 606	1 093 995
Lønnskostnad	1	1 294 828	1 396 124
Avskrivning på varige driftsmidler	2	66 596	62 389
Annen driftskostnad		387 319	539 554
Sum driftskostnader		3 406 349	3 092 062
DRIFTSRESULTAT		64 413	31 973
FINANSINNEKTER OG FINANSKOSTNADER			
Finansinntekter			
Annen renteinntekt		1 840	174
Annen finansinntekt		3 962	2 730
Sum finansinntekter		5 802	2 904
Finanskostnader			
Annen rentekostnad		767	1 508
Annen finanskostnad		318	0
Sum finanskostnader		1 085	1 508
NETTO FINANSPOSTER		4 718	1 396
ORDINÆRT RES. FØR SKATTEKOSTNAD		69 131	33 369
Skattekostnad på ordinært resultat	3	15 210	7 348
ORDINÆRT RESULTAT		53 921	26 021
ARSRESULTAT		53 921	26 021
OVERF. OG DISPONERINGER			
Overføringer annen innskutt egenkapital		5 570	0
Overføringer annen egenkapital	4	48 351	26 021
SUM OVERF. OG DISP.		53 921	26 021

Årsregnskap for Paulsen Elektro AS

Organisasjonsnr. 918939172



Paulsen Elektro AS




Balanse pr. 31.12.2021

	Note	31.12.2021	31.12.2020
EIENDELER			
ANLEGGSMIDLER			
Immaterielle eiendeler			
Utsatt skattefordel	3	10 447	0
Sum immaterielle eiendeler		10 447	0
Varige driftsmidler			
Driftsløsøre, inventar, verktøy, kontorm.	2	62 056	128 652
Sum varige driftsmidler		62 056	128 652
Finansielle anleggsmidler			
Andre langsiktige fordringer		0	5 542
Sum finansielle anleggsmidler		0	5 542
SUM ANLEGGSMIDLER		72 503	134 194
OMLØPSMIDLER			
Varer		130 313	115 354
Fordringer			
Kundefordringer		1 496 503	951 600
Andre kortsiktige fordringer		16 865	0
Sum fordringer		1 513 368	951 600
Bankinnskudd, kontanter o.l.		38 927	289 765
SUM OMLØPSMIDLER		1 682 608	1 356 719
SUM EIENDELER		1 755 111	1 490 913



Paulsen Elektro AS



Balanse pr. 31.12.2021

	Note	31.12.2021	31.12.2020
EGENKAPITAL OG GJELD			
EGENKAPITAL			
Innskutt egenkapital			
Selskapskapital	4,5	30 000	30 000
Annen innskutt egenkapital	4	0	(5 570)
Sum innskutt egenkapital		30 000	24 430
Opptjent egenkapital			
Annen egenkapital	4	401 494	353 143
Sum opptjent egenkapital		401 494	353 143
SUM EGENKAPITAL		431 494	377 573
GJELD			
LANGSIKTIG GJELD			
Avsetning for forpliktelser			
Utsatt skatt	3	0	9 809
Sum avsetning for forpliktelser		0	9 809
SUM LANGSIKTIG GJELD		0	9 809
KORTSIKTIG GJELD			
Leverandørgjeld		288 707	288 225
Betalbar skatt	3	35 465	2 876
Skyldig offentlige avgifter		380 902	173 458
Annen kortsiktig gjeld		618 544	638 971
SUM KORTSIKTIG GJELD		1 323 618	1 103 531
SUM GJELD		1 323 618	1 113 340
SUM EGENKAPITAL OG GJELD		1 755 111	1 490 913


Lena, 27.06.2022

Styret leder
Petter Paulsen

Styremedlem
Geir Paulsen



Paulsen Elektro AS



Noter 2021

Regnskapsprinsipper:

Årsregnskapet er satt opp i samsvar med regnskapsloven og god regnskapsskikk. Selskapet har videre fulgt relevante bestemmelser i Norsk Regnskaps Standard utarbeidet av Norsk Regnskaps Stiftelse.

De unntaksregler som gjelder for små foretak er anvendt der annet ikke er angitt i regnskapsprinsipper.

Omløpsmidler og kortsiktig gjeld

Omløpsmidler og kortsiktig gjeld omfatter normalt poster som forfaller til betaling innen ett år etter siste dag i regnskapsåret, samt poster som knytter seg til varekretsløpet. Omløpsmidler vurderes til laveste verdi av anskaffelseskost og antatt virkelig verdi (Laveste verdis prinsipp).

Anleggsmidler og langsiktig gjeld

Anleggsmidler omfatter eiendeler bestemt til varig eie og bruk for virksomheten. Anleggsmidler er vurdert til anskaffelseskost. Varige driftsmidler føres opp i balansen og avskrives over driftsmidlets forventede økonomiske levetid.

Inntektsføring

Inntektsføring ved salg av varer skjer på leveringstidspunktet. Tjenester inntektsføres i takt med utførelsen. Andelen av salgsinntekter som knytter seg til fremtidige serviceytelser, balanseføres som uopptjent inntekt ved salget og inntektsføres deretter i takt med levering av ytelsene.

Varer

Varer er vurdert til det laveste av gjennomsnittlig anskaffelseskost og netto salgsverdi (laveste verdis prinsipp).

Fordringer


Kundefordringer og andre fordringer føres opp i balansen til pålydende.

Skatt

Skattekostnaden i resultatregnskapet omfatter periodens betalbare skatt som blir utlignet og forfaller til betaling i neste regnskapsår i tillegg til endring i utsatt skatt. Utsatt skatt er beregnet med skattesatsen ved utgangen av regnskapsåret (22%) på grunnlag av skattereduserende og skatteøkende midlertidige forskjeller som eksisterer mellom regnskapsmessige og skattemessige verdier. I beregningen er det også medtatt ligningsmessig framførbart underskudd ved regnskapsårets utgang. Skatteøkende og skattereduserende midlertidige forskjeller som reverserer eller kan reversere i samme periode er utlignet og nettoført.



Paulsen Elektro AS



Noter 2021

Note 1 - Lønnskostnad

Selskapet har hatt 2 årsverk i regnskapsåret.


Spesifikasjon av lønnskostnader	I år	I fjor
Lønn	1 102 692	1 195 942
Arbeidsgiveravgift	159 084	158 225
Pensjonskostnader	25 562	26 097
Andre lønnsrelaterte ytelser	7 489	15 861
Totalt	1 294 828	1 396 124

Note 2 - Driftsløsøre, inventar, verktøy, kontorm.

	Driftsløsøre, inventar, verktøy, kontorm.
Anskaffelseskost pr. 1/1	239 647
+ Tilgang	0
- Avgang	0
Anskaffelseskost pr. 31/12	239 647
Akk. av/nedskr. pr 1/1	110 995
+ Ordinære avskrivninger	66 596
+ Avskr. på oppskrivning	0
- Tilbakeført avskrivning	0
+ Ekstraord nedskrivninger	0
Akk. av/nedskr. pr. 31/12	177 591
Balanseført verdi pr 31/12	62 056
Prosentats for ord.avskr	20-33



Paulsen Elektro AS



Noter 2021

Note 3 - Skattekostnad på ordinært resultat

Spesifikasjon av årets skattegrunnlag:

Resultat før skattekostnader	69 131
+ Permanente og andre forskjeller	0
+ Endring i midlertidige forskjeller	92 074
= Inntekt	161 204

Spesifikasjon av årets skattekostnad:

Beregnet skatt av årets resultat	35 465
= Sum betalbar skatt	35 465
+ For lite avsatt tidligere	1
+/- Endring i utsatt skatt (regnskapsført)	-9 809
+/- Endring i utsatt skattefordel (regnskapsført)	-10 447
= Ordinær skattekostnad	15 210
Skattesats i inntektsåret	22

Betalbar skatt i balansen består av

Sum betalbar skatt	35 465
= Betalbar skatt i balansen	35 465

Utsatt skatt/utsatt skattefordel


	2021	2020
+ Driftsmidler inkl. goodwill	-47 487	-12 319
+ Utestående fordringer	0	56 906
= Grunnlag utsatt skattefordel/ utsatt skatt	-47 487	44 587
Utsatt skatt	0	9 809
Utsatt skattefordel	10 447	0

Note 4 - Overføringer annen egenkapital

	Aksjekapital / selskapskapital	Overkurs	Annen innskutt egenkapital	Annen EK / udekket tap
Pr 1.1.	30 000	0	-5 570	353 143
+Fra årets resultat			5 570	48 351
=Pr 31.12.	30 000	0	0	401 494



Paulsen Elektro AS



Noter 2021

Note 5 - Selskapskapital

Selskapet har 10000 aksjer hver pålydende kr 3,-, samlet aksjekapital utgjør kr 30 000.
Selskapet har kun en aksjeklasse.

Aksjonærens navn	Antall aksjer
Petter Paulsen	10 000

Selskapets tillitsmenn har eierandeler og rettigheter til eierandeler:

	Antall aksjer
Daglig leder:	10 000
Medlemmer av styret:	10 000