



ÅRSREGNSKAPET FOR REGNSKAPSÅRET 2023 - GENERELL INFORMASJON

Enheten

Organisasjonsnummer: 986 058 419
Organisasjonsform: Aksjeselskap
Foretaksnavn: NIKOLAISEN HOLDING AS
Forretningsadresse: Bolignummer H1002
Dronningens gate 1
8006 BODØ

Regnskapsår

Årsregnskapets periode: 01.01.2023 - 31.12.2023

Konsern

Morselskap i konsern: Nei

Regnskapsregler

Regler for små foretak benyttet: Ja
Benyttet ved utarbeidelsen av årsregnskapet til selskapet: Regnskapslovens alminnelige regler

Årsregnskapet fastsatt av kompetent organ

Bekreftet av representant for selskapet: Jan Roger Nikolaisen
Dato for fastsettelse av årsregnskapet: 01.03.2024

Grunnlag for avgivelse

År 2023: Årsregnskapet er elektronisk innlevert
År 2022: Tall er hentet fra elektronisk innlevert årsregnskap fra 2023

Det er ikke krav til at årsregnskapet m.v. som sendes til Regnskapsregisteret er undertegnet. Kontrollen på at dette er utført ligger hos revisor/enhetens øverste organ. Sikkerheten ivaretas ved at innsender har rolle/rettighet for innsending av årsregnskapet via Altinn, og ved at det bekreftes at årsregnskapet er fastsatt av kompetent organ.

Brønnøysundregistrene, 23.05.2025



Resultatregnskap

Beløp i: NOK	Note	2023	2022
RESULTATREGNSKAP			
Kostnader			
Lønnskostnad	2		
Annen driftskostnad		25 601	1 560
Sum kostnader		25 601	1 560
Driftsresultat		-25 601	-1 560
Finansinntekter og finanskostnader			
Annen renteinntekt		1	
Annen finansinntekt		500 000	700 000
Sum finansinntekter		500 001	700 000
Netto finans		500 001	700 000
Ordinært resultat før skattekostnad		474 400	698 440
Ordinært resultat etter skattekostnad		474 400	698 440
Årsresultat	3	474 400	698 440
Årsresultat etter minoritetsinteresser		474 400	698 440
Totalresultat		474 400	698 440
Overføringer og disponeringer			
Ordinært utbytte	3	700 000	500 000
Avsatt til annen egenkapital			198 440
Overført fra annen egenkapital		-225 600	
Sum overføringer og disponeringer		474 400	698 440



Balanse

Beløp i: NOK	Note	2023	2022
BALANSE - EIENDELER			
Anleggsmidler			
Immaterielle eiendeler			
Finansielle anleggsmidler			
Investeringer i aksjer og andeler	4	250 000	250 000
Sum finansielle anleggsmidler	4	250 000	250 000
Sum anleggsmidler	4	250 000	250 000
Omløpsmidler			
Varer			
Fordringer			
Andre kortsiktige fordringer			350 000
Sum fordringer			350 000
Bankinnskudd, kontanter og lignende			
Bankinnskudd, kontanter o.l.		870 792	543 142
Sum bankinnskudd, kontanter og lignende		870 792	543 142
Sum omløpsmidler		870 792	893 142
SUM EIENDELER		1 120 792	1 143 142
BALANSE - EGENKAPITAL OG GJELD			
Egenkapital			
Innskutt egenkapital			
Aksjekapital	5	100 000	100 000
Sum innskutt egenkapital		100 000	100 000
Opptjent egenkapital			
Annen egenkapital	6	317 542	543 142
Sum opptjent egenkapital		317 542	543 142



Balanse

Beløp i: NOK	Note	2023	2022
Sum egenkapital	3	417 542	643 142
Sum langsiktig gjeld		0	0
Kortsiktig gjeld			
Leverandørgjeld		3 250	
Annen kortsiktig gjeld		700 000	500 000
Sum kortsiktig gjeld		703 250	500 000
Sum gjeld		703 250	500 000
SUM EGENKAPITAL OG GJELD		1 120 792	1 143 142



Brønnøysundregistrene

ÅRSREGNSKAP FOR REGNSKAPSÅRET 2023 - GENERELL INFORMASJON

Journalnummer: 2024 660579

Enheten

Organisasjonsnummer: 986 058 419
Organisasjonsform: Aksjeselskap
Foretaksnavn: NIKOLAISEN HOLDING AS
Forretningsadresse: Bolignummer H1002
Dronningens gate 1
8006 BODØ

Regnskapsår

Årsregnskapets periode: 01.01.2023 - 31.12.2023

Konsern

Morselskap i konsern: Nei

Regnskapsregler

Regler for små foretak benyttet: Ja
Benyttet ved utarbeidelsen av
årsregnskapet til selskapet: Regnskapslovens alminnelige regler

Årsregnskapet fastsatt av kompetent organ

Bekreftet av representant for selskapet: Jan Roger Nikolaisen
Dato for fastsettelse av årsregnskapet: 01.03.2024

Revisjon

Selskapet har besluttet at årsregnskapet
ikke skal revideres: Ja

Grunnlag for avgivelse

År 2023: Årsregnskap er elektronisk innlevert.
År 2022: Tall er hentet fra elektronisk innlevert årsregnskap fra 2023.

Det er ikke krav til at årsregnskapet m.v. som sendes til Regnskapsregisteret er undertegnet. Kontrollen på at dette er utført ligger hos revisor/enhetens øverste organ. Sikkerheten ivaretas ved at innsender har rolle/rettighet for innsending av årsregnskapet via Altinn, og ved at det bekreftes at årsregnskapet er fastsatt av kompetent organ.

Brønnøysundregistrene, 22.07.2024



Organisasjonsnr: 986 058 419
NIKOLAISEN HOLDING AS

RESULTATREGNSKAP

Beløp i: NOK	Note	2023	2022
RESULTATREGNSKAP			
Kostnader			
Lønnskostnad	2		
Annen driftskostnad		25 601	1 560
Sum kostnader		25 601	1 560
Driftsresultat		-25 601	-1 560
Finansinntekter og finanskostnader			
Annen renteinntekt	1		
Annen finansinntekt		500 000	700 000
Sum finansinntekter		500 001	700 000
Netto finans		500 001	700 000
Ordinært resultat før skattekostnad		474 400	698 440
Ordinært resultat etter skattekostnad		474 400	698 440
Årsresultat	3	474 400	698 440
Årsresultat etter minoritetsinteresser		474 400	698 440
Totalresultat		474 400	698 440
Overføringer og disponeringer			
Ordinært utbytte	3	700 000	500 000
Avsatt til annen egenkapital			198 440
Overført fra annen egenkapital		-225 600	
Sum overføringer og disponeringer		474 400	698 440



Organisasjonsnr: 986 058 419
NIKOLAISEN HOLDING AS

BALANSE

Beløp i: NOK	Note	2023	2022
--------------	------	------	------

BALANSE - EIENDELER

Anleggsmidler

Immaterielle eiendeler

Finansielle anleggsmidler

Investeringer i aksjer og andeler

4

250 000

250 000

Sum finansielle anleggsmidler

4

250 000

250 000

Sum anleggsmidler

4

250 000

250 000

Omløpsmidler

Varer

Fordringer

Andre kortsiktige fordringer

350 000

Sum fordringer

350 000

Bankinnskudd, kontanter og lignende

Bankinnskudd, kontanter o. l.

870 792

543 142

Sum bankinnskudd, kontanter og lignende

870 792

543 142

Sum omløpsmidler

870 792

893 142

SUM EIENDELER

1 120 792

1 143 142

BALANSE - EGENKAPITAL OG GJELD

Egenkapital

Innskutt egenkapital

Aksjekapital

5

100 000

100 000

Sum innskutt egenkapital

100 000

100 000

Opptjent egenkapital

Annen egenkapital

6

317 542

543 142

Sum opptjent egenkapital

317 542

543 142

Sum egenkapital

3

417 542

643 142

Sum langsiktig gjeld

0

0

Kortsiktig gjeld



Leverandørgjeld	3 250	
Annen kortsiktig gjeld	700 000	500 000
Sum kortsiktig gjeld	703 250	500 000
Sum gjeld	703 250	500 000
SUM EGENKAPITAL OG GJELD	1 120 792	1 143 142



Organisasjonsnr: 986 058 419
NIKOLAISEN HOLDING AS

NOTEOPPLYSNINGER - SELSKAP - alle poster oppgitt i hele tall

Note

Antall årsverk i regnskapsåret
0.00

<u>Sum</u>	<u>Beløp</u>
<u>Balanseført verdi 31.12.</u>	<u>Varige driftsmidler Immaterielle eiend.</u>

Konsernregnskap

Morselskapet sitt navn

Forretningskontor for morselskapet

Begrunnelse for at datterselskap er utelatt fra konsolideringen

<u>Samlet beløp - tilknyttet selskap</u>	<u>Årets</u>	<u>Fjorårets</u>
--	--------------	------------------

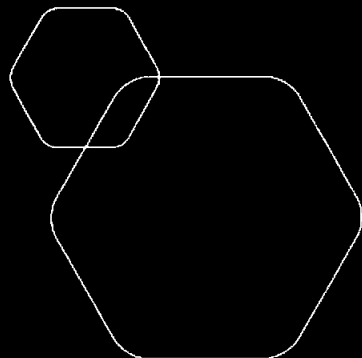
<u>Samlet beløp - foretak i samme konsern</u>	<u>Årets</u>	<u>Fjorårets</u>
---	--------------	------------------

<u>Samlet beløp - foretak i samme konsern</u>	<u>Årets</u>	<u>Fjorårets</u>
---	--------------	------------------

<u>Samlet beløp - felles kontrollert virksomhet</u>	<u>Årets</u>	<u>Fjorårets</u>
---	--------------	------------------

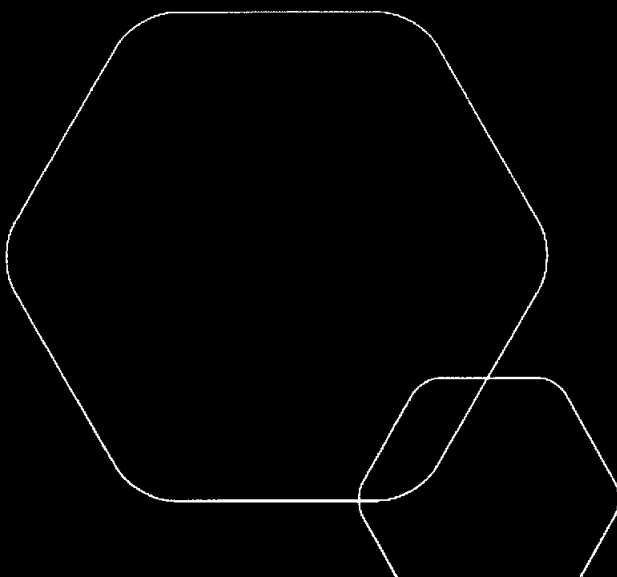
<u>Pantstillelse</u>	<u>Beløp</u>
----------------------	--------------

<u>Beholdning av egne aksjer</u>	<u>Antall</u>	<u>Pålydende</u>	<u>Andel av aksjek.</u>
----------------------------------	---------------	------------------	-------------------------



Årsregnskap 2023 Nikolaisen Holding AS

Resultatregnskap
Balanse
Noter til regnskapet



Org.nr.: 986 058 419



RESULTATREGNSKAP

NIKOLAISEN HOLDING AS

DRIFTSINNEKTER OG DRIFTSKOSTNADER	Note	2023	2022
Annen driftskostnad		25 601	1 560
Sum driftskostnader		25 601	1 560
Driftsresultat		-25 601	-1 560
FINANSINNEKTER OG FINANSKOSTNADER			
Annen renteinntekt		1	0
Annen finansinntekt		500 000	700 000
Resultat av finansposter		500 001	700 000
Resultat før skattekostnad		474 400	698 440
Resultat		474 400	698 440
EKSTRAORDINÆRE INNEKTER OG KOSTNADER			
Årsresultat	3	474 400	698 440
OVERFØRINGER			
Avsatt til utbytte	3	700 000	500 000
Avsatt til annen egenkapital		0	198 440
Overført fra annen egenkapital		225 600	0
Sum overføringer		474 400	698 440



BALANSE

NIKOLAISEN HOLDING AS

EIENDELER	Note	2023	2022
ANLEGGSMIDLER			
IMMATERIELLE EIENDELER			
VARIGE DRIFTSMIDLER			
FINANSIELLE ANLEGGSMIDLER			
Investeringer i aksjer og andeler	4	250 000	250 000
Sum finansielle anleggsmidler	4	250 000	250 000
Sum anleggsmidler	4	250 000	250 000
OMLØPSMIDLER			
FORDRINGER			
Andre kortsiktige fordringer		0	350 000
Sum fordringer		0	350 000
INVESTERINGER			
Bankinnskudd, kontanter o.l.		870 792	543 142
Sum omløpsmidler		870 792	893 142
Sum eiendeler		1 120 792	1 143 142



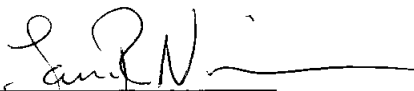
BALANSE

NIKOLAISEN HOLDING AS

EGENKAPITAL OG GJELD	Note	2023	2022
EGENKAPITAL			
INNSKUTT EGENKAPITAL			
Aksjekapital	5	100 000	100 000
Sum innskutt egenkapital		100 000	100 000
OPPTJENT EGENKAPITAL			
Annen egenkapital	6	317 542	543 142
Sum opptjent egenkapital		317 542	543 142
Sum egenkapital	3	417 542	643 142
GJELD			
AVSETNING FOR FORPLIKTELSER			
ANNEN LANGSIKTIG GJELD			
KORTSIKTIG GJELD			
Leverandørgjeld		3 250	0
Annen kortsiktig gjeld		700 000	500 000
Sum kortsiktig gjeld		703 250	500 000
Sum gjeld		703 250	500 000
Sum egenkapital og gjeld		1 120 792	1 143 142

Bodø, 01.03.2024

Styret i Nikolaisen Holding AS


Jan Roger Nikolaisen
styreleder/daglig leder



Nikolaisen Holding AS

Note 0 Regnskapsprinsipper

I årsregnskapet er alle poster verdsatt og periodisert i overensstemmelse med regnskapslovens bestemmelser og reglene som følger av god regnskapsskikk. Regnskapet er ført i henhold til regler for små foretak.

KLASSIFISERING

Eiendeler bestemt til varig eie eller bruk, samt fordringer med forfall mer enn ett år etter balansedagen er medtatt som anleggsmidler. Øvrige eiendeler er klassifisert som omløpsmidler. Gjeld som forfaller senere enn et år etter regnskapsperiodens utløp er oppført som langsiktig gjeld.

VARIGE DRIFTSMIDLER OG AVSKRIVNINGER

Varige driftsmidler er vurdert til historisk kost etter fradrag for bedriftsøkonomiske avskrivninger som er beregnet på grunnlag av kostpris og antatt økonomisk levetid.

AKSJER

Selskapets investeringer er langsiktige og behandles etter kostmetoden.

SKATTEKOSTNAD OG UTSATT SKATT

Skattekostnaden er knyttet til det regnskapsmessige resultat og består av betalbar skatt og endring i netto utsatt skatt/utsatt skattefordel. Utsatt skattefordel balanseføres ikke.

DRIFTSINNTEKTER OG KOSTNADER

Inntektsføring skjer etter opptjeningsprinsippet som normalt vil være leveringstidspunktet for varer og tjenester, selskapets inntekter er utbytte av investeringer og inntektsføres på mottakstidspunktet. Kostnader medtas etter sammenstillingsprinsippet, dvs at kostnader medtas i samme periode som tilhørende inntekter inntektsføres.

ANSATTE

Selskapet har hatt ikke hatt ansatte i regnskapsåret.

Det er ikke utbetalt ytelser til daglig leder, styremedlemmer eller aksjonærer.

Foretaket er derfor ikke pliktig til å ha tjenstepensjonsordning etter lov om obligatorisk tjenstepensjon.

Selskapet er revisjonspliktig, men har valgt bort revisor.



Nikolaisen Holding AS

Note 1 Skatt

Årets skattekostnad	2023	2022
Resultatført skatt på ordinært resultat:		
Betalbar skatt	0	0
Endring i utsatt skattefordel	0	0
Skattekostnad ordinært resultat	0	0
Skattepliktig inntekt:		
Ordinært resultat før skatt	474 400	698 440
Permanente forskjeller	-485 000	-679 000
Anvendelse av fremførbart underskudd	0	-19 440
Skattepliktig inntekt	-10 600	0
Betalbar skatt i balansen:		
Betalbar skatt på årets resultat	0	0
Sum betalbar skatt i balansen	0	0

Skatteeffekten av midlertidige forskjeller og underskudd til fremføring som har gitt opphav til utsatt skatt og utsatte skattefordeler, spesifisert på typer av midlertidige forskjeller:

	2023	2022	Endring
Akkumulert fremførbart underskudd	-67 962	-57 362	10 600
Inngår ikke i beregningen av utsatt skatt	67 962	57 362	-10 600
Utsatt skattefordel (22 %)	0	0	0

Note 2 Lønnskostnader

Nikolaisen Holding AS har ikke hatt lønns- eller personalkostnader i 2023 og det foreligger heller ingen slike forpliktelser.

Note 3 Egenkapital

	Aksjekapital	Overkurs	Annen Innskutt egenkapital	Annen egenkapital	Sum egenkapital
Pr. 31.12.2022	100 000	0	0	543 142	643 142
Pr 01.01.2023	100 000	0	0	543 142	643 142
Årets resultat				474 400	474 400
Utbytte				-700 000	-700 000
Pr 31.12.2023	100 000	0	0	317 542	417 542



Nikolaisen Holding AS

Note 4 Investering i aksjer og andeler

Selskapet eier 30 av 120 aksjer i Areal-Gruppen AS, bokført verdi kr 250 000 er lik kostpris for aksjene. Ligningsverdi for disse aksjene er 5 334 666,82

Note 5 Aksjonærer

AKSJEKAPITALEN I NIKOLAISEN HOLDING AS PR. 31.12 BESTÅR AV:

	Antall	Pålydende	Bokført
Ordinære aksjer	100	1 000,0	100 000
Sum	100		100 000

EIERSTRUKTUR

De største aksjonærene i % pr. 31.12 var:

	Ordinære	Eierandel	Stemmeandel
Jan Roger Nikolaisen	100	100,0	100,0

AKSJER EIET AV MEDLEMMER I STYRET OG DAGLIG LEDER:

Navn	Verv	Ordinære
Jan Roger Nikolaisen	styreleder/daglig leder	100
Totalt antall aksjer		100

Note 6 Fortsatt drift

Resultatet for 2023 viser et overskudd på kr. 474 400 etter skatt, mot kr. 698 440 i 2022. Soliditeten og likviditeten er fortsatt god og det er ikke noe som indikerer at driften ikke kan fortsette. Styret vurderer at forutsetningene for fortsatt drift er til stede og legger det til grunn for sin virksomhet.



Årsregnskap 2023 Nicolaisen Holding AS

Resultatregnskap
Balanse
Noter til regnskapet



Org.nr.: 986 058 419



RESULTATREGNSKAP

NIKOLAISEN HOLDING AS

DRIFTSINNEKTER OG DRIFTSKOSTNADER	Note	2023	2022
Annen driftskostnad		25 601	1 560
Sum driftskostnader		25 601	1 560
Driftsresultat		-25 601	-1 560
FINANSINNEKTER OG FINANSKOSTNADER			
Annen renteinntekt		1	0
Annen finansinntekt		500 000	700 000
Resultat av finansposter		500 001	700 000
Resultat før skattekostnad		474 400	698 440
Resultat		474 400	698 440
EKSTRAORDINÆRE INNEKTER OG KOSTNADER			
Årsresultat	3	474 400	698 440
OVERFØRINGER			
Avsatt til utbytte	3	700 000	500 000
Avsatt til annen egenkapital		0	198 440
Overført fra annen egenkapital		225 600	0
Sum overføringer		474 400	698 440



BALANSE

NIKOLAISEN HOLDING AS

EIENDELER	Note	2023	2022
ANLEGGSMIDLER			
IMMATERIELLE EIENDELER			
VARIGE DRIFTSMIDLER			
FINANSIELLE ANLEGGSMIDLER			
Investeringer i aksjer og andeler	4	250 000	250 000
Sum finansielle anleggsmidler	4	250 000	250 000
Sum anleggsmidler	4	250 000	250 000
OMLØPSMIDLER			
FORDRINGER			
Andre kortsiktige fordringer		0	350 000
Sum fordringer		0	350 000
INVESTERINGER			
Bankinnskudd, kontanter o.l.		870 792	543 142
Sum omløpsmidler		870 792	893 142
Sum eiendeler		1 120 792	1 143 142



BALANSE

NIKOLAISEN HOLDING AS

EGENKAPITAL OG GJELD	Note	2023	2022
EGENKAPITAL			
INNSKUTT EGENKAPITAL			
Aksjekapital	5	100 000	100 000
Sum innskutt egenkapital		100 000	100 000
OPPTJENT EGENKAPITAL			
Annen egenkapital	6	317 542	543 142
Sum opptjent egenkapital		317 542	543 142
Sum egenkapital	3	417 542	643 142
GJELD			
AVSETNING FOR FORPLIKTELSER			
ANNEN LANGSIKTIG GJELD			
KORTSIKTIG GJELD			
Leverandørgjeld		3 250	0
Annen kortsiktig gjeld		700 000	500 000
Sum kortsiktig gjeld		703 250	500 000
Sum gjeld		703 250	500 000
Sum egenkapital og gjeld		1 120 792	1 143 142

Bodø, 01.03.2024
Styret i Nikolaisen Holding AS

Jan Roger Nikolaisen
styreleder/daglig leder



Nikolaisen Holding AS

Note 0 Regnskapsprinsipper

I årsregnskapet er alle poster verdsatt og periodisert i overensstemmelse med regnskapslovens bestemmelser og reglene som følger av god regnskapsskikk. Regnskapet er ført i henhold til regler for små foretak.

KLASSIFISERING

Eiendeler bestemt til varig eie eller bruk, samt fordringer med forfall mer enn ett år etter balansedagen er medtatt som anleggsmidler. Øvrige eiendeler er klassifisert som omløpsmidler. Gjeld som forfaller senere enn et år etter regnskapsperiodens utløp er oppført som langsiktig gjeld.

VARIGE DRIFTSMIDLER OG AVSKRIVNINGER

Varige driftsmidler er vurdert til historisk kost etter fradrag for bedriftsøkonomiske avskrivninger som er beregnet på grunnlag av kostpris og antatt økonomisk levetid.

AKSJER

Selskapets investeringer er langsiktige og behandles etter kostmetoden.

SKATTEKOSTNAD OG UTSATT SKATT

Skattekostnaden er knyttet til det regnskapsmessige resultat og består av betalbar skatt og endring i netto utsatt skatt/utsatt skattefordel. Utsatt skattefordel balanseføres ikke.

DRIFTSINNTEKTER OG KOSTNADER

Inntektsføring skjer etter opptjeningsprinsippet som normalt vil være leveringstidspunktet for varer og tjenester, selskapets inntekter er utbytte av investeringer og inntektsføres på mottakstidspunktet. Kostnader medtas etter sammenstillingsprinsippet, dvs at kostnader medtas i samme periode som tilhørende inntekter inntektsføres.

ANSATTE

Selskapet har hatt ikke hatt ansatte i regnskapsåret.

Det er ikke utbetalt ytelser til daglig leder, styremedlemmer eller aksjonærer.

Foretaket er derfor ikke pliktig til å ha tjenstepensjonsordning etter lov om obligatorisk tjenstepensjon.

Selskapet er revisjonspliktig, men har valgt bort revisor.



Nikolaisen Holding AS

Note 1 Skatt

Årets skattekostnad	2023	2022
Resultatført skatt på ordinært resultat:		
Betalbar skatt	0	0
Endring i utsatt skattefordel	0	0
Skattekostnad ordinært resultat	0	0
Skattepliktig inntekt:		
Ordinært resultat før skatt	474 400	698 440
Permanente forskjeller	-485 000	-679 000
Anvendelse av fremførbart underskudd	0	-19 440
Skattepliktig inntekt	-10 600	0
Betalbar skatt i balansen:		
Betalbar skatt på årets resultat	0	0
Sum betalbar skatt i balansen	0	0

Skatteeffekten av midlertidige forskjeller og underskudd til fremføring som har gitt opphav til utsatt skatt og utsatte skattefordeler, spesifisert på typer av midlertidige forskjeller:

	2023	2022	Endring
Akkumulert fremførbart underskudd	-67 962	-57 362	10 600
Inngår ikke i beregningen av utsatt skatt	67 962	57 362	-10 600
Utsatt skattefordel (22 %)	0	0	0

Note 2 Lønnskostnader

Nikolaisen Holding AS har ikke hatt lønns- eller personalkostnader i 2023 og det foreligger heller ingen slike forpliktelser.

Note 3 Egenkapital

	Aksjekapital	Overkurs	Annen Innskutt egenkapital	Annen egenkapital	Sum egenkapital
Pr. 31.12.2022	100 000	0	0	543 142	643 142
Pr 01.01.2023	100 000	0	0	543 142	643 142
Årets resultat				474 400	474 400
Utbytte				-700 000	-700 000
Pr 31.12.2023	100 000	0	0	317 542	417 542



Nikolaisen Holding AS

Note 4 Investering i aksjer og andeler

Selskapet eier 30 av 120 aksjer i Areal-Gruppen AS, bokført verdi kr 250 000 er lik kostpris for aksjene. Ligningsverdi for disse aksjene er 5 334 666,82

Note 5 Aksjonærer

AKSJEKAPITALEN I NIKOLAISEN HOLDING AS PR. 31.12 BESTÅR AV:

	Antall	Pålydende	Bokført
Ordinære aksjer	100	1 000,0	100 000
Sum	100		100 000

EIERSTRUKTUR

De største aksjonærene i % pr. 31.12 var:

	Ordinære	Eierandel	Stemmeandel
Jan Roger Nikolaisen	100	100,0	100,0

AKSJER EIET AV MEDLEMMER I STYRET OG DAGLIG LEDER:

Navn	Verv	Ordinære
Jan Roger Nikolaisen	styreleder/daglig leder	100
Totalt antall aksjer		100

Note 6 Fortsatt drift

Resultatet for 2023 viser et overskudd på kr. 474 400 etter skatt, mot kr. 698 440 i 2022. Soliditeten og likviditeten er fortsatt god og det er ikke noe som indikerer at driften ikke kan fortsette. Styret vurderer at forutsetningene for fortsatt drift er til stede og legger det til grunn for sin virksomhet.