



## ÅRSREGNSKAPET FOR REGNSKAPSÅRET 2025 - GENERELL INFORMASJON

### Enheten

Organisasjonsnummer: 930 929 786  
Organisasjonsform: Aksjeselskap  
Foretaksnavn: UGLAND SUPRAMAX AS  
Forretningsadresse: Munkedamsveien 62C  
0270 OSLO

### Regnskapsår

Årsregnskapets periode: 01.01.2025 - 31.12.2025

### Konsern

Morselskap i konsern: Nei

### Regnskapsregler

Regler for små foretak benyttet: Ja  
Benyttet ved utarbeidelsen av årsregnskapet til selskapet: Regnskapslovens alminnelige regler

### Årsregnskapet fastsatt av kompetent organ

Bekreftet av representant for selskapet: Kristoffer Berg Fuglem  
Dato for fastsettelse av årsregnskapet: 11.03.2026

### Grunnlag for avgivelse

År 2025: Årsregnskapet er elektronisk innlevert  
År 2024: Tall er hentet fra elektronisk innlevert årsregnskap fra 2025

*Det er ikke krav til at årsregnskapet m.v. som sendes til Regnskapsregisteret er undertegnet. Kontrollen på at dette er utført ligger hos revisor/enhetens øverste organ. Sikkerheten ivaretas ved at innsender har rolle/rettighet for innsending av årsregnskapet via Altinn, og ved at det bekreftes at årsregnskapet er fastsatt av kompetent organ.*

Brønnøysundregistrene, 24.03.2026



## Resultatregnskap

Beløp i: NOK	Note	2025	2024
<b>RESULTATREGNSKAP</b>			
<b>Inntekter</b>			
Salgsinntekt		49 953 093	51 707 204
Annen driftsinntekt		-3 115 149	-3 253 734
<b>Sum inntekter</b>	3	<b>46 837 943</b>	<b>48 453 469</b>
<b>Kostnader</b>			
Avskrivning på varige driftsmidler og immaterielle eiendeler	5	11 463 000	9 314 000
Nedskrivning av varige driftsmidler og immaterielle eiendeler	5	6 300 000	-19 300 000
Annen driftskostnad	4,6	27 086 441	35 986 603
<b>Sum kostnader</b>		<b>44 849 441</b>	<b>26 000 603</b>
<b>Driftsresultat</b>		<b>1 988 503</b>	<b>22 452 867</b>
<b>Finansinntekter og finanskostnader</b>			
Renteinntekt fra foretak i samme konsern		583 466	772 960
Annen finansinntekt	7	7 049 827	
<b>Sum finansinntekter</b>		<b>7 633 293</b>	<b>772 960</b>
Annen rentekostnad	8 / 9	6 151 454	8 148 606
Annen finanskostnad	7	120 484	8 030 095
<b>Sum finanskostnader</b>		<b>6 271 938</b>	<b>16 178 701</b>
<b>Netto finans</b>		<b>1 361 355</b>	<b>-15 405 741</b>
<b>Resultat før skattekostnad</b>		<b>3 349 857</b>	<b>7 047 126</b>
<b>Årsresultat</b>		<b>3 349 857</b>	<b>7 047 126</b>
<b>Totalresultat</b>		<b>3 349 857</b>	<b>7 047 126</b>
<b>Overføringer og disponeringer</b>			
Overføringer til/fra annen egenkapital		3 349 857	7 047 126
<b>Sum overføringer og disponeringer</b>		<b>3 349 857</b>	<b>7 047 126</b>



### Balanse

Beløp i: NOK	Note	2025	2024
<b>BALANSE - EIENDELER</b>			
<b>Anleggsmidler</b>			
<b>Immaterielle eiendeler</b>			
Sum immaterielle eiendeler		0	0
<b>Varige driftsmidler</b>			
Skip, rigger, fly og lignende	5	146 072 313	163 835 313
Sum varige driftsmidler		146 072 313	163 835 313
<b>Finansielle anleggsmidler</b>			
Sum finansielle anleggsmidler		0	0
Sum anleggsmidler		146 072 313	163 835 313
<b>Omløpsmidler</b>			
<b>Varer</b>			
Varer	4	355 520	
Sum varer		711 040	0
<b>Fordringer</b>			
Andre fordringer	4	2 360 131	827 675
Sum fordringer		2 360 131	827 675
<b>Investeringer</b>			
Sum investeringer		0	0
<b>Bankinnskudd, kontanter og lignende</b>			
Bankinnskudd, kontanter og lignende		24 666 655	25 083 781
Sum bankinnskudd, kontanter og lignende		24 666 655	25 083 781
Sum omløpsmidler		27 382 305	25 911 456
<b>SUM EIENDELER</b>		<b>173 454 618</b>	<b>189 746 769</b>

### BALANSE - EGENKAPITAL OG GJELD



## Balanse

Beløp i: NOK	Note	2025	2024
<b>Egenkapital</b>			
<b>Innskutt egenkapital</b>			
Selskapskapital		980 000	980 000
Overkurs		99 154 858	99 154 858
Annen innskutt egenkapital		-5 570	-5 570
<b>Sum innskutt egenkapital</b>		<b>100 129 288</b>	<b>100 129 288</b>
<b>Opptjent egenkapital</b>			
Annen egenkapital		-1 285 302	-4 635 159
<b>Sum opptjent egenkapital</b>		<b>-1 285 302</b>	<b>-4 635 159</b>
<b>Sum egenkapital</b>	11	<b>98 843 986</b>	<b>95 494 129</b>
<b>Gjeld</b>			
<b>Langsiktig gjeld</b>			
<b>Sum avsetninger for forpliktelser</b>		<b>0</b>	<b>0</b>
<b>Annen langsiktig gjeld</b>			
Gjeld til kredittinstitusjoner	8	60 273 018	77 066 879
Langsiktig konserngjeld	9	5 039 550	5 676 700
<b>Sum annen langsiktig gjeld</b>		<b>0</b>	<b>0</b>
<b>Sum langsiktig gjeld</b>		<b>65 312 568</b>	<b>82 743 579</b>
<b>Kortsiktig gjeld</b>			
Leverandørgjeld		240 011	193 072
Annen kortsiktig gjeld	4,8 / 9,6	9 058 053	11 315 989
<b>Sum kortsiktig gjeld</b>		<b>9 298 064</b>	<b>11 509 061</b>
<b>Sum gjeld</b>		<b>74 610 632</b>	<b>94 252 640</b>
<b>SUM EGENKAPITAL OG GJELD</b>		<b>173 454 618</b>	<b>189 746 769</b>
<b>POSTER UTENOM BALANSEN</b>			
Pantstillelser		60 690 101	77 692 896



## Brønnøysundregistrene

### ÅRSREGNSKAP FOR REGNSKAPSÅRET 2025 - GENERELL INFORMASJON

Journalnummer: 2026 337287

#### Virksomheten

Organisasjonsnummer: 930 929 786  
Organisasjonsform: Aksjeselskap  
Foretaksnavn: UGLAND SUPRAMAX AS  
Forretningsadresse: Munkedamsveien 62C  
0270 OSLO

#### Regnskapsår

Årsregnskapets periode: 01.01.2025 - 31.12.2025

#### Konsern

Morselskap i konsern: Nei

#### Regnskapsregler

Regler for små foretak benyttet: Ja  
Benyttet ved utarbeidelsen av  
årsregnskapet: Regnskapslovens alminnelige regler

#### Årsregnskapet fastsatt av kompetent organ

Bekreftet av: Kristoffer Berg Fuglem  
Dato for fastsettelse av årsregnskapet: 11.03.2026

#### Revisjon

Årsregnskapet er utarbeidet av ekstern  
autorisert regnskapsfører: Ja  
Ekstern autorisert regnskapsfører har i  
løpet av regnskapsåret bistått ved den  
løpende regnskapsføringen eller utført  
andre tjenester for selskapet enn å  
utarbeide årsregnskapet: Ja

#### Grunnlag for avgivelse

År 2025: Årsregnskap er elektronisk innlevert.  
År 2024: Tall er hentet fra elektronisk innlevert årsregnskap fra 2025.

*Virksomheten sitt øverste organ er ansvarlig for at årsregnskapet er signert. Det er mulig å levere årsregnskap uten signatur fordi sikkerheten for rett rapportering er ivaretatt ved at innsenderen har rolle/rettighet for innsending i Altinn. Navnet på representanten, som bekrefter at årsregnskapet er godkjent, er i tillegg oppgitt.*

Brønnøysundregistrene, 23.03.2026



Organisasjonsnr: 930 929 786  
UGLAND SUPRAMAX AS

## RESULTATREGNSKAP

Beløp i: NOK	Note	2025	2024
<b>RESULTATREGNSKAP</b>			
<b>Inntekter</b>			
Salgsinntekt		49 953 093	51 707 204
Annen driftsinntekt		-3 115 149	-3 253 734
<b>Sum inntekter</b>	<b>3</b>	<b>46 837 943</b>	<b>48 453 469</b>
<b>Kostnader</b>			
Avskrivning på varige driftsmidler og immaterielle eiendeler	5	11 463 000	9 314 000
Nedskrivning av varige driftsmidler og immaterielle eiendeler	5	6 300 000	-19 300 000
Annen driftskostnad	4, 6	27 086 441	35 986 603
<b>Sum kostnader</b>		<b>44 849 441</b>	<b>26 000 603</b>
<b>Driftsresultat</b>		<b>1 988 503</b>	<b>22 452 867</b>
<b>Finansinntekter og finanskostnader</b>			
Renteinntekt fra foretak i samme konsern		583 466	772 960
Annen finansinntekt	7	7 049 827	
<b>Sum finansinntekter</b>		<b>7 633 293</b>	<b>772 960</b>
Annen rentekostnad	8 / 9	6 151 454	8 148 606
Annen finanskostnad	7	120 484	8 030 095
<b>Sum finanskostnader</b>		<b>6 271 938</b>	<b>16 178 701</b>
<b>Netto finans</b>		<b>1 361 355</b>	<b>-15 405 741</b>
<b>Resultat før skattekostnad</b>		<b>3 349 857</b>	<b>7 047 126</b>
<b>Årsresultat</b>		<b>3 349 857</b>	<b>7 047 126</b>
<b>Totalresultat</b>		<b>3 349 857</b>	<b>7 047 126</b>
<b>Overføringer og disponeringer</b>			
Overføringer til/fra annen egenkapital		3 349 857	7 047 126
<b>Sum overføringer og disponeringer</b>		<b>3 349 857</b>	<b>7 047 126</b>



Organisasjonsnr: 930 929 786  
UGLAND SUPRAMAX AS

## BALANSE

Beløp i: NOK	Note	2025	2024
<b>BALANSE - EIENDELER</b>			
<b>Anleggsmidler</b>			
<b>Immaterielle eiendeler</b>			
Sum immaterielle eiendeler		0	0
<b>Varige driftsmidler</b>			
Skip, rigger, fly og lignende	5	146 072 313	163 835 313
Sum varige driftsmidler		146 072 313	163 835 313
<b>Finansielle anleggsmidler</b>			
Sum finansielle anleggsmidler		0	0
Sum anleggsmidler		146 072 313	163 835 313
<b>Omløpsmidler</b>			
<b>Varer</b>			
Varer	4	355 520	
Sum varer		711 040	0
<b>Fordringer</b>			
Andre fordringer	4	2 360 131	827 675
Sum fordringer		2 360 131	827 675
<b>Investeringer</b>			
Sum investeringer		0	0
<b>Bankinnskudd, kontanter og lignende</b>			
Bankinnskudd, kontanter og lignende		24 666 655	25 083 781
Sum bankinnskudd, kontanter og lignende		24 666 655	25 083 781
Sum omløpsmidler		27 382 305	25 911 456
<b>SUM EIENDELER</b>		<b>173 454 618</b>	<b>189 746 769</b>
<b>BALANSE - EGENKAPITAL OG GJELD</b>			
<b>Egenkapital</b>			
<b>Innskutt egenkapital</b>			
Selskapskapital		980 000	980 000
Overkurs		99 154 858	99 154 858
Annen innskutt egenkapital		-5 570	-5 570
Sum innskutt egenkapital		100 129 288	100 129 288



<b>Opptjent egenkapital</b>			
Annen egenkapital		-1 285 302	-4 635 159
<b>Sum opptjent egenkapital</b>		<b>-1 285 302</b>	<b>-4 635 159</b>
<b>Sum egenkapital</b>	<b>11</b>	<b>98 843 986</b>	<b>95 494 129</b>
<b>Gjeld</b>			
Langsiktig gjeld			
Sum avsetninger for forpliktelses		0	0
Annen langsiktig gjeld			
Gjeld til kredittinstitusjoner	8	60 273 018	77 066 879
Langsiktig konserngjeld	9	5 039 550	5 676 700
<b>Sum annen langsiktig gjeld</b>		<b>0</b>	<b>0</b>
<b>Sum langsiktig gjeld</b>		<b>65 312 568</b>	<b>82 743 579</b>
<b>Kortsiktig gjeld</b>			
Leverandørgjeld		240 011	193 072
Annen kortsiktig gjeld	4,8 / 9,6	9 058 053	11 315 989
<b>Sum kortsiktig gjeld</b>		<b>9 298 064</b>	<b>11 509 061</b>
<b>Sum gjeld</b>		<b>74 610 632</b>	<b>94 252 640</b>
<b>SUM EGENKAPITAL OG GJELD</b>		<b>173 454 618</b>	<b>189 746 769</b>
<b>POSTER UTENOM BALANSEN</b>			
Pantstillelser		60 690 101	77 692 896



Organisasjonsnr: 930 929 786  
UGLAND SUPRAMAX AS

NOTEOPPLYSNINGER - SELSKAP - alle poster oppgitt i hele tall

## Note

1

### Regnskapsprinsipper

Note 1: Regnskapsprinsipper / Accounting principles: Generelt Regnskapet er satt opp i samsvar med regnskapsloven av 1998. Det er utarbeidet etter norske regnskapsstandarder. I utgangspunktet er det reglene for regnskapsoppstilling for små foretak som er benyttet. Hovedregel for vurdering og klassifisering av eiendeler og gjeld Eiendeler bestemt til varig eie eller bruk er klassifisert som anleggsmidler. Andre eiendeler er klassifisert som omløpsmidler. Fordringer som skal tilbakebetales innen ett år er klassifisert som omløpsmidler. Langsiktig gjeld som forfaller innen ett år omklassifiseres ikke som kortsiktig gjeld. Anleggsmidler vurderes til anskaffelseskost, men nedskrives til virkelig verdi når verdifallet forventes å ikke være forbigående. Anleggsmidler med begrenset økonomisk levetid avskrives planmessig. Langsiktig gjeld balanseføres til nominelt mottatt beløp på etableringstidspunktet. Omløpsmidler vurderes til laveste av anskaffelseskost og virkelig verdi. Kortsiktig gjeld balanseføres til nominelt mottatt beløp på etableringstidspunktet. Enkelte poster er vurdert etter andre regler, og redegjøres for nedenfor. Inntekter Inntekter regnskapsføres når de er opptjent. Inntekter er regnskapsført til verdien på transaksjonstidspunktet. Rederi Selskapet er under den norske rederiskatteordningen. Det innebærer at selskapets skattegrunnlag er finansresultatet. Dette består av selskapets renteinntekter med fradrag av andre finanskostnader. Videre får selskapet fradrag for en forholdsmessig andel av rentekostnader som tilsvarer gjennomsnittlig andel finansielle eiendeler av gjennomsnittlig total kapital. Tilsvarende får selskapet en forholdsmessig inntekt eller et forholdsmessig fradrag av valutagevinst eller tap. Dersom selskapet har en egenkapitalandel som utgjør mer enn 70 % av total kapitalen, skal den delen av egenkapitalen som overstiger 70 % multipliseres med en normrente som fastsettes av finansdepartementet årlig, og beløpet kommer som et skattepliktig inntektstillegg. Et negativt skattegrunnlag kan fremføres mot fremtidig positivt skattegrunnlag. Skattesatsen er p.t. 22 %. I tillegg betales en tonnasjeskatt basert på skipets netto tonnasje. Denne skatten er klassifisert som administrasjonskostnader i regnskapet. Varige driftsmidler Varige driftsmidler er skip og oppføres i balansen til anskaffelseskost med fradrag for akkumulerte avskrivninger og eventuelle akkumulerte nedskrivninger. Avskrivningene er lineære og fastsettes ut fra en vurdering av driftsmiddelets gjenværende økonomiske levetid. Estimert økonomisk levetid er 25 år. Driftsmidlene avskrives ned til estimert skrapverdi basert på markedsverdi på tidspunkt for overtakelse av driftsmiddelet. Hvis det er indikasjoner på at det er mindreverdier knyttet til driftsmiddelet og denne verdien er lavere enn balanseført verdi nedskrives driftsmiddelet. Fordringer Kundefordringer og andre fordringer oppføres til pålydende etter fradrag for avsetning til forventet tap. Avsetning til tap gjøres på grunnlag av individuell vurdering av de enkelte fordringene. Utenlandsk valuta Likvider i utenlandsk valuta vurderes i henhold til dagskursprinsippet. Langsiktig gjeld er oppført til dagskurs. Følgende kurser er benyttet i regnskapet: USD/NOK pr. 31. desember 2025: 10,0791 (2024: 11,3534)

## Note

1



Er det usikkerhet om fortsatt drift?: Nei

**Note**

2

**Antall årsverk i regnskapsåret**

0.00

**Note**

2

**Spesifisering av resultatregnskapet**

**Lønnskostnader**

<u>Folketrygdavgift</u>	<u>Årets</u>	<u>Fjorårets</u>
	7050.00	7050.00
<u>Andre ytelser</u>	<u>Årets</u>	<u>Fjorårets</u>
	50000.00	50000.00
<u>Sum lønnskostnader</u>	<u>Årets</u>	<u>Fjorårets</u>
	57050.00	57050.00

**Note**

3

**Lån og sikkerhetsstillelse til medlemmer**

Er det gitt lån eller sikkerhetsstillelse til medlemmer: Nei

Opplysninger om:

Medlemmer av:

**Mer om lån og sikkerhetsstillelse**



## Ugland Supramax AS

Org.nr. / Business Reg. No. 930 929 786  
Stiftet / Established 16.02.2023

### Årsregnskap / *Financial Statements for the year ended*

31.12.2025

**NOK**

- Resultatregnskap / *Profit and Loss Account*
- Balanse / *Balance Sheet*
- Noter til regnskapet / *Notes to the Financial Statements*
- Revisjonsberetning / *Audit Report*

**Business Manager:**

Clarksons Business Management AS

**Commercial Manager:**

Ugland Marine Services AS

**Technical Manager:**

Ugland Marine Services AS

**Auditor:**

Cedra Norge AS

Clarksons Business  
Management AS

Enterprise number:  
NO 986 778 772

 BkgZqlmYbl-r1--917Fbe  
Munkedamsveien 62 C  
Oslo, Norway


tel: +47 23 11 20 00

Mailing address:

Munkedamsveien 62 C  
N-0270 Oslo, Norway


**Resultatregnskap / Profit and loss account****Ugland Supramax AS**

	Note	31.12.2025	31.12.2024
Time charter inntekt / Time charter revenue		49 953 093	51 707 204
Kommisjoner TC hyre / Commissions TC hire		-3 115 149	-3 253 734
<b>Sum driftsinntekter / Total operating income</b>	<b>3</b>	<b>46 837 943</b>	<b>48 453 469</b>
Driftskostnader skip / Ship operating expenses	4	25 779 954	34 637 854
Avskrivninger skip / Depreciation vessels	5	11 463 000	9 314 000
Nedskrivninger skip/ Impairment value vessel	5	6 300 000	-19 300 000
Administrasjonskostnader / Administration expenses	6	1 306 487	1 348 749
<b>Sum driftskostnader / Total operating cost</b>		<b>44 849 441</b>	<b>26 000 603</b>
<b>Driftsresultat / Operating result</b>		<b>1 988 503</b>	<b>22 452 867</b>
Renteinntekter / Interest income		583 466	772 960
Agio gevinst / Currency gain	7	7 049 827	0
Sum finansinntekter / Total financial income		7 633 293	772 960
Rentekostnader / Interest costs	8 / 9	6 151 454	8 148 606
Annen finanskostnad / Other financial expenses		120 484	126 873
Agio tap / Currency loss	7	0	7 903 222
Sum finanskostnader / Total financial expenses		6 271 938	16 178 701
<b>Netto finansresultat / Net financial items</b>		<b>1 361 355</b>	<b>-15 405 741</b>
<b>Resultat før skattekostnad / Result before tax</b>		<b>3 349 857</b>	<b>7 047 126</b>
<b>ÅRETS RESULTAT / PROFIT (LOSS) FOR THE YEAR</b>		<b>3 349 857</b>	<b>7 047 126</b>
<b>Overføringer / Transfers</b>			
Overført til annen egenkapital / Transferred to other equity		3 349 857	7 047 126
<b>Sum overføringer / Total transfers</b>		<b>3 349 857</b>	<b>7 047 126</b>

 BkgZqlmYbl-r1--9l7Fbe**Ugland Supramax AS**

**Balance / Balance sheet****Ugland Supramax AS**

	Note	31.12.2025	31.12.2024
<b>EIENDELER / ASSETS</b>			
<b>Anleggsmidler / Fixed assets</b>			
<b>Varige driftsmidler / Fixed assets</b>			
Skip / Vessels	5	<u>146 072 313</u>	<u>163 835 313</u>
<b>Sum varige driftsmidler / Total fixed assets</b>		<b><u>146 072 313</u></b>	<b><u>163 835 313</u></b>
<b>Sum anleggsmidler / Total fixed assets</b>		<b><u>146 072 313</u></b>	<b><u>163 835 313</u></b>
<b>Omløpsmidler / Current assets</b>			
<b>Beholdning om bord / Stock on board</b>			
Beholdning om bord / Stock on board	4	<u>355 520</u>	<u>0</u>
<b>Sum beholdning om bord / Total stock on board</b>		<b><u>355 520</u></b>	<b><u>0</u></b>
<b>Fordringer / Accounts receivable</b>			
Fordring skipets drift / Receivable vessel operation	4	1 834 650	0
Tilgode merverdiavgift / VAT receivable		525 481	772 225
Andre fordringer / Other receivables		<u>0</u>	<u>55 450</u>
<b>Sum fordringer / Total accounts receivable</b>		<b><u>2 360 131</u></b>	<b><u>827 675</u></b>
<b>Likvider / Cash and cash equivalents</b>		<b><u>24 666 655</u></b>	<b><u>25 083 781</u></b>
<b>Sum omløpsmidler / Total current assets</b>		<b><u>27 382 305</u></b>	<b><u>25 911 456</u></b>
<b>SUM EIENDELER / TOTAL ASSETS</b>		<b><u>173 454 618</u></b>	<b><u>189 746 769</u></b>

 BkgZqlmYbl-r1--9l7Fbe**Ugland Supramax AS**

**Balance / Balance sheet****Ugland Supramax AS**

Note 31.12.2025 31.12.2024

**EGENKAPITAL OG GJELD / EQUITY AND LIABILITIES****Egenkapital / Equity****Innskutt egenkapital / Paid in capital**

Aksjekapital / Share capital	980 000	980 000
Overkurs / Premium of shares	99 154 858	99 154 858
Annen innskutt egenkapital / Other paid in capital	<u>-5 570</u>	<u>-5 570</u>
<b>Sum innskutt egenkapital / Total paid in capital</b>	<b><u>100 129 288</u></b>	<b><u>100 129 288</u></b>

**Opptjent egenkapital / Other equity**

Annen egenkapital / Other equity	<u>-1 285 302</u>	<u>-4 635 159</u>
<b>Sum opptjent egenkapital / Total other equity</b>	<b><u>-1 285 302</u></b>	<b><u>-4 635 159</u></b>

**Sum egenkapital / Total equity**11 **98 843 986** **95 494 129****Gjeld / Liabilities****Langsiktig gjeld / Long-term liabilities**

Pantelån / Mortgage loan	8	60 273 018	77 066 879
Aksjonærlån / Shareholder's loan	9	<u>5 039 550</u>	<u>5 676 700</u>
<b>Sum langsiktig gjeld / Total long-term liabilities</b>		<b><u>65 312 568</u></b>	<b><u>82 743 579</u></b>


**Kortsiktig gjeld / Short-term liabilities**

Gjeld skipets drift / Debt vessel operation	4	6 275 027	9 093 733
Leverandørgjeld / Accounts payable		240 011	193 072
Forskuddsbetalt leie / Prepaid hire		2 207 058	1 437 076
Påløpne rentekostnader / Accrued interest	8 / 9	417 083	626 016
Annen kortsiktig gjeld / Other current liabilities	6	<u>158 885</u>	<u>159 164</u>
<b>Sum kortsiktig gjeld / Total short-term liabilities</b>		<b><u>9 298 064</u></b>	<b><u>11 509 061</u></b>

**Sum gjeld / Total liabilities****74 610 632** **94 252 640****SUM EGENKAPITAL OG GJELD /  
TOTAL EQUITY AND LIABILITIES****173 454 618** **189 746 769****Pantstillelser / Pledge****60 690 101** **77 692 896**

Oslo, 31.12.2025 / 02.03.2026

Styret for / Board of Directors of Ugland Supramax AS

 BkgZqlmYbl-r1--9l7FbeØyvind Johannesen  
Styreleder / ChairmanPetter Nordby  
Styremedlem / DirectorHenrik Zettlitz Nessler  
Styremedlem / Director**Ugland Supramax AS**



## Noter til regnskapet / Notes to the Financial Statement

### Ugland Supramax AS

#### Note 1: Regnskapsprinsipper / Accounting principles:

##### Generelt

Regnskapet er satt opp i samsvar med regnskapsloven av 1998. Det er utarbeidet etter norske regnskapsstandarder. I utgangspunktet er det reglene for regnskapsoppstilling for små foretak som er benyttet.

##### Hovedregel for vurdering og klassifisering av eiendeler og gjeld

Eiendeler bestemt til varig eie eller bruk er klassifisert som anleggsmidler. Andre eiendeler er klassifisert som omløpsmidler. Fordringer som skal tilbakebetales innen ett år er klassifisert som omløpsmidler. Langsiktig gjeld som forfaller innen ett år omklassifiseres ikke som kortsiktig gjeld.

Anleggsmidler vurderes til anskaffelseskost, men nedskrives til virkelig verdi når verdifallet forventes å ikke være forbigående. Anleggsmidler med begrenset økonomisk levetid avskrives planmessig. Langsiktig gjeld balanseføres til nominelt mottatt beløp på etableringstidspunktet.

Omløpsmidler vurderes til laveste av anskaffelseskost og virkelig verdi. Kortsiktig gjeld balanseføres til nominelt mottatt beløp på etableringstidspunktet. Enkelte poster er vurdert etter andre regler, og redegjøres for nedenfor.

##### Inntekter

Inntekter regnskapsføres når de er opptjent. Inntekter er regnskapsført til verdien på transaksjonstidspunktet.

##### Rederi

Selskapet er under den norske rederiskatteordningen.

Det innebærer at selskapets skattegrunnlag er finansresultatet. Dette består av selskapets renteinntekter med fradrag av andre finanskostnader. Videre får selskapet fradrag for en forholdsmessig andel av rentekostnader som tilsvarende gjennomsnittlig andel finansielle eiendeler av gjennomsnittlig total kapital. Tilsvarende får selskapet en forholdsmessig inntekt eller et forholdsmessig fradrag av valutagevinst eller tap. Dersom selskapet har en egenkapitalandel som utgjør mer enn 70 % av total kapitalen, skal den delen av egenkapitalen som overstiger 70 % multipliseres med en normrente som fastsettes av finansdepartementet årlig, og beløpet kommer som et skattepliktig inntektstillegg.

Et negativt skattegrunnlag kan fremføres mot fremtidig positivt skattegrunnlag.

Skattesatsen er p.t. 22 %.

I tillegg betales en tonnasjeskatt basert på skipets netto tonnasje. Denne skatten er klassifisert som administrasjonskostnader i regnskapet.

##### Varige driftsmidler

Varige driftsmidler er skip og oppføres i balansen til anskaffelseskost med fradrag for akkumulerte avskrivninger og eventuelle akkumulerte nedskrivninger. Avskrivningene er lineære og fastsettes ut fra en vurdering av driftsmiddelets gjenværende økonomiske levetid.


Estimert økonomisk levetid er 25 år. Driftsmidlene avskrives ned til estimert skrapverdi basert på markedsverdi på tidspunkt for overtakelse av driftsmiddelet.

Hvis det er indikasjoner på at det er mindrev verdier knyttet til driftsmiddelet og denne verdien er lavere enn balanseført verdi nedskrives driftsmiddelet.

##### Fordringer

Kundefordringer og andre fordringer oppføres til pålydende etter fradrag for avsetning til forventet tap. Avsetning til tap gjøres på grunnlag av individuell vurdering av de enkelte fordringene.

##### Utenlandsk valuta

Likviditeter i utenlandsk valuta vurderes i  BkgZqImYbl-r1--917Fbe) pet. Langsiktig gjeld er oppført til dagskurs.

Følgende kurser er benyttet i regnskapet: USD/NOK pr. 31. desember 2025: 10,0791 (2024: 11,3534)



## Noter til regnskapet / Notes to the Financial Statement

### Ugland Supramax AS

#### English:

If there are any discrepancies between the Norwegian and English version, the Norwegian version is the official one. The accounts are prepared in NOK.

#### General information

The accounts have been prepared in accordance with the Norwegian Accounting Act, Norwegian accounting standards and generally accepted accounting principles. The accounting principles are described below.

The financial statements are prepared in NOK and based on the calendar year.

#### The general rule when assessing and classifying assets and liabilities

Assets determined for permanent ownership or use are classified as fixed assets. Other assets are classified as current assets. Receivables due within one year are classified as current assets.

Fixed assets are assessed at cost price but are written down to fair value when any impairment of value is not expected to be transitory. Fixed assets with finite economic lives are systematically depreciated.

Corresponding criteria form the basis when classifying short-term and long-term liabilities. Current assets are assessed at the lower of acquisition cost and fair value. Short-term liabilities are recognized at the nominal amount received on the date of establishment. Certain items are assessed according to other rules as explained below.

#### Income

Income is recognized when accrued. Income is recognized at its value on the date of transaction.

#### Tax

The company is subject to taxation under the Norwegian tonnage tax system.

This mainly implies that the company's net taxable result is based on the financial result. The financial result consists of interest income less other financial expenses. Further a share of the interest costs is deductible according to a proportionate share of the financial assets. Correspondingly a proportionate share of any currency gains and losses will be respectively added or deducted. If the company has an equity share that is higher than 70% of the total capital, the part of the equity that exceeds 70% shall be multiplied by a standard rate determined by the Ministry of Finance on an annual basis, and the calculated amount is added to the taxable income.

Deferred tax losses that is not used will be carried forward.

The tax rate is currently 22 %. In addition a tonnage tax is payable based on a vessel's net tonnage. This cost is recognized in the financial statements as administration expenses.

#### Tangible fixed assets

Tangible fixed assets will be one vessel and are recognized in the balance sheet at cost price less accumulated depreciation and possible write down of value. The depreciation is linear and based on an assessment of the asset's remaining economic lifespan.


The tangible fixed assets will be written down to fair value when any impairment of value is not expected to be transitory.

Estimated lifespan of the assets is 25 years. The assets are being depreciated down to estimated scrap value based on the market value on the date of the purchase of the assets.

#### Receivables

Trade debtors and other receivables are recognized in the balance sheet at nominal after provision for loss has been deducted. Provision for losses on receivables is made on the basis of an individual assessment of each receivable.

#### Exchange rates

Liquid assets in foreign currencies are accounted with the current exchange rate principle.  
Long-term liabilities are posted at the c 

The following exchange rate is used in the accounts: USD/NOK per 31 December 2024: 10,0791 (2024: 11,3534)



## Noter til regnskapet / Notes to the Financial Statement

### Ugland Supramax AS

**Note 2: Virksomhetens art og grunnlaget for videre drift /  
*The purpose of the company and the basis for continued operation:***

Selskapet ble stiftet 16.02.2023.

Selskapets formål er å kjøpe, eie og operere skipet Carmencita. Selskapet kjøpte skipet, en supramax bulk carrier, den 01.06.2023. Selskapet opererer og drifter skipet.

Skipet opererer i internasjonale farvann med den risiko det innebærer.

Skipet er delvis egenkapital- og delvis lånefinansiert.

Selskapets finansiering, inntekter og utgifter er hovedsakelig i USD.

Selskapet har fokus på miljø og bærekraft gjennom tiltak for å redusere klimagassutslipp og valg av samarbeidspartnere og befraktere. Selskapet har utkontraktet bemanning, men foretar kontroller og inspeksjoner for å påse at bemanningsselskap etterlever IMO sine krav til helse, miljø, sikkerhet, avlønning for mannskapet og menneskerettigheter. Yrkesrisikoen er stor for sjømenn mht. skader, ulykker, piratvirksomhet og andre trusler. Det er i år 2025 ikke avdekket eller rapportert noen hendelser. Selskapet utarbeider tiltaksplaner og utfører tekniske tilpasninger, installasjoner og vedlikehold av skipet med det formål å redusere utslipp. Avtaler om befraktning inngås med akseptable befraktere og vilkår i avtalene inkluderer blant annet klausuler om krav til valg av miljøvennlig drivstoff, fart og reiseruter for å beskytte mannskap, miljø og økosystemer samt etterlevelse av innførte sanksjoner.

Skipsfartsnæringen ved IMO har et mål om null-utslipp fra år 2050. For å nå målet er det innført flere regulatoriske endringer.

Selskapet jobber kontinuerlig med å implementere, utvikle og forbedre systemer for å etterleve krav og reguleringer for måloppnåelse.

Fra 01.01.2023 trådte EEXI regelverket (Energy Efficiency eXisting ship Index), energieffektivitetsdesignindeks, i kraft og som innebærer at eier må ha gjennomført nødvendige modifiseringer for å oppfylle EEXI-kravene vedrørende reduksjon av klimagassutslipp fra skip.

Samtidig trådte CII regelverket (Carbon Intesity Indicator) i kraft, som er et verktøy for å måle hvor effektivt et skip transporterer varer og passasjerer og uttrykkes i antall gram Co2 som slippes ut per lastekapasitet og nautisk mil. Eier pålegges en årlig rapporteringsplikt knyttet til hvert enkelt skips CII. Hvert enkelt skip vil bli gitt en taksonomi karakter fra A til E basert på utslipp og hvor A er best. Basert på årlig rapportering og kontroller, vil skip få en karakter etter utgangen av hvert år. Rangeringstærsklene vil bli i økende grad strengere frem mot 2030.

Fra 2024 har EU innlemme maritim transport i EUs kvotehandelssystem, EU ETS. Det innebærer at for reiser og anløp innenfor EU innebærer må selskapet må kjøpe tilstrekkelig antall kvoter for andel av rapporterte utslipp med 40% i 2025 fra utslipp i 2024, 70% fra 2026 og 100% fra 2027 og deretter. Bransjen og selskapet jobber med å implementere systemet og standarder i avtaleverk.

Samtidig opplever skipsfartsnæringen en kontinuerlig teknisk- og drivstoffutvikling når det gjelder miljøvennlige nyvinninger. Selskapet følger utviklingen og analyserer hvordan selskapets skip kan modifiseres for å nå målsettingene raskest mulig og med beste mulige miljø- og energieffektive løsninger.

Valg av klimavennlige løsninger vil kunne gi et konkurransefortrinn da aktørene har sine mål vedrørende det grønne skiftet og vil velge leverandører og samarbeidspartnere som etterlever deres krav og bidrar til egen måloppnåelse.

Selskapet er eksponert for makroøkonomisk utvikling, inkludert pris- og valutarisiko, balanse mellom tilbud og etterspørsel og endringer i globale handelsavtaler.

Den globale økonomien har opplevd en nedgang som følge av krigen i Ukraina, inflasjon og renteøkning som har bidratt til nedgang i fraktvolum. Ettersom  BkgZqlmYbl-r1--917Fbe skip kan dermed bli redusert. En markedsnedgang vil sannsynligvis redusere verdien på selskapets skip.



## Noter til regnskapet / Notes to the Financial Statement

### Ugland Supramax AS

Per 31.12.2025 preges bulkmarkedet av vedvarende geopolitisk usikkerhet knyttet til krigen i Ukraina og utvidede sanksjonsregimer, som påvirker handelsmønstre og tonnasjeutnyttelse. Uro i Midtøsten og periodiske angrep mot kommersiell skipsfart i Rødehavet har ført til ruteendringer, økte seilingsdistanser og høyere forsikringspremier. Økt geopolitisk rivalisering mellom USA og Kina bidrar til handelspolitiske tiltak, eksportrestriksjoner og endrede varestrømmer for blant annet kull, kom og jernmalm. Sanksjoner, «shadow fleet»-aktivitet og regulatoriske tiltak skaper markedsfragmentering og økt motparts- og compliance-risiko. Samlet medfører dette større volatilitet i rater, høyere operasjonell risiko og økte kostnader for aktører innen tørrbulksegmentet.

Den finansielle effekten krigen vil kunne ha på selskapet er vanskelig å estimere ettersom situasjonen fortsatt er dynamisk og kompleks.

Så langt har selskapet ikke blitt vesentlig påvirket av krigen da virkningene hittil generelt har vært begrenset til regional og ikke global skala. Denne situasjonen kan endre seg. Selskapet følger utviklingen fra dag til dag for å være forberedt på å iverksette nødvendige tiltak ettersom risikosituasjonen skulle endre seg, hendelser inntreffe og/eller nye sanksjoner kan bli ilagt.

Samtidig kan markedet oppleve en nedgang i tilbudet av tonnasje grunnet sanksjonene som innføres mot Russland og logistiske forstyrrelser som følge av blant annet krig og kødannelse i havner, noe som kan føre til en økning av fraktratene.

Forstyrrelser i forsyningskjeden, herunder også økte driftskostnader og tidstap, kan føre til at aktører får betalingsproblemer. Dette kan medføre at selskapets befrakter ikke er i stand til å betale leien etter hvert som den forfaller iht. inngått kontrakt. Det er følgelig en risiko for at selskapet vil kunne få likviditetsproblemer, ikke kunne innfri sine forpliktelser etter hvert som de forfaller og komme i brudd med klausuler under inngått låneavtale.

En negativ utvikling kan få betydelige konsekvenser for selskapets finansielle forhold. Pr. i dag er det ikke mulig å angi et estimat på de finansielle følgene dette vil kunne få for selskapet. Selskapet følger situasjonen nøye og arbeider kontinuerlig med å finne risikoreduserende tiltak dersom situasjonen fortsetter eller eskaleres.

Basert på nåværende budsjetter og prognoser vil selskapet drive med overskudd i 2026.

Styret vurderer løpende selskapets markedsstrategi og finansielle stilling og vil eventuelt iverksette nødvendige tiltak.

Fortsatt drift er lagt til grunn ved utarbeidelsen av årsregnskapet.

#### **English:**

*The company was incorporated 16 February 2023.*

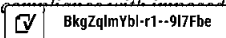
*The purpose of the company is to purchase, own and operate the vessel Carmencita. The company purchased the vessel, a supramax bulk carrier, on 1 June 2023. The company operates and hires out the vessel.*

*The vessel operates in international waters with the risk involved.*

*The vessel is part equity- and part loan financed.*

*The company's financing, income and costs are mainly in USD.*

*The company has focus on environment and sustainability through measures to reduce greenhouse gas emissions and appointment of business relationships and charterers. The company has outsourced manning, but carries out quality controls and inspections to ensure that the crew manager complies with the IMO's requirements for health, environment, safety and salary conditions for the crew and comply with human rights standards. The occupational risk is high for sailors in terms of injuries, accidents, piracy and other threats. In the year 2025 no incidents have been detected or reported. The company prepares action plans and carries out technical adjustments, installations and maintenance of the vessel with the aim of reducing emissions. Charter parties are entered into with acceptable charterers and clauses and terms include inter alia requirements for fuel options, speed and itineraries to protect the crew, environment and ecosystems and ~~compliance with international~~ sanctions.*



*The shipping industry represented by IMO has a target of zero emissions from the year 2050. In order to achieve the target, several regulatory changes have been proposed and introduced.*



## Noter til regnskapet / Notes to the Financial Statement

### Ugland Supramax AS

*The company works continuously to implement, develop and improve its systems to comply with requirements and regulations in order to achieve the goals.*

*From 1 January 2023, the EEXI regulations (Energy Efficiency eXisting ship Index), energy efficiency design index, entered into force, and which means that the owner must have made the necessary modifications and retrofitting to meet the EEXI requirements regarding reduction of greenhouse gas emissions of ships.*

*At the same time, the CII regulations (Carbon Intensity Indicator) entered into force, which is a tool for measuring how efficiently a vessel transports goods and passengers and is expressed in the number of grams of CO<sub>2</sub> emitted per cargo capacity and nautical miles. The owner is imposed an annual reporting obligation related to each vessel's CII. Each vessel will be given a taxonomy rating from A to E based on emissions and where A is best. Based on annual reporting and inspections, ships will receive a grade after the end of each year. The rating thresholds will become increasingly stringent towards 2030.*

*From 2024 the maritime transport is incorporated in the EU Emissions Trading System. For voyages and port calls within the EU, this means that the company must purchase a sufficient number of emissions allowances for the share of reported emissions by 40% in 2025 for emissions from year 2024, 70% for 2026 and 100% for 2027 and beyond. The shipping industry and the company is working to implement the system and standards in the scope of agreements.*

*At the same time, the shipping industry is experiencing continuous technical- and fuel development in terms of environment friendly innovations. The company follows the development and analyses how the company's vessel can be retrofitted to achieve the targets as quickly as possible with the best possible environment friendly and energy efficient solutions.*

*Implementing climate-friendly solutions may lead to a competitive advantage as the market players have individual aims regarding the green transition and will choose business partners which comply with their requirements and contribute to their individual goal achievement.*

*The company is exposed to macroeconomic developments, including price and currency risk, balance between supply and demand and changes in global trade agreements.*

*The global economy has experienced headwinds as a result of the war in Ukraine, inflation and increased interest cost which have led to a decrease in freight volume. Demand for the company's vessel may thus be reduced. A market decline may further reduce the value of the company's vessel.*

*As of 31 December 2025, the dry bulk market remains affected by geopolitical uncertainty related to the war in Ukraine and expanded sanctions regimes, influencing trade patterns and fleet utilization. Instability in the Middle East and periodic attacks on commercial vessels in the Red Sea have led to rerouting, longer sailing distances and higher insurance premiums. Heightened geopolitical tensions between the United States and China continue to drive trade measures, export restrictions and shifting cargo flows for commodities such as coal, grain and iron ore. Sanctions, shadow fleet activities and increased regulatory scrutiny contribute to market fragmentation and elevated counterparty and compliance risk. Overall, these factors result in increased rate volatility, higher operating risk and rising costs for participants in the dry bulk segment.*

*The financial impact the wars will have on the company is difficult to estimate as the situation remains dynamic and complex.*

*So far the company has not been affected substantially as the impact to date has generally been limited to regional rather than global scale. This situation may change. The company is following the development on a day-today basis in order to be prepared to take the necessary actions as the risk situation may change, incidents occur and/or new sanctions may be imposed.*

*At the same time the market may see a decrease in supply of tonnage due to sanctions imposed on Russia and logistical disruptions inter alia as a consequence of wars and port congestions resulting in an increase of freight rates.*

*Disruptions in the supply chain, including CV BkgZqlmYbl-r1--917Fbests and time losses, can lead to financial problems for market players. This could imply that it CV BkgZqlmYbl-r1--917Fbe will not be able to pay the hire under the charter parties entered into when it falls due. Consequently, there is a risk that the company will face liquidity problems, not be able to meet its obligations as they fall due and come in breach with clauses under the loan facility agreement entered into.*



## Noter til regnskapet / Notes to the Financial Statement

### Ugland Supramax AS

*A negative development could have significant consequences for the company's financial position. As of today, it is not possible to give an estimate of the financial consequences this could have for the company. The company monitors the situation closely and works continuously to find risk-reducing measures if the situation continues or escalates. Based on current budgets and forecasts, the company will generate a profit in 2026.*

*The Board considers the company's market strategy and financial position on an ongoing basis and will take necessary actions.*

*The financial statements are prepared based on the assumption of going concern.*

#### Note 3: Inntekter / Income:

Selskapet eier og drifter skipet Carmencita, ett supramax bulk skip, som ble overtatt den 01.06.2023.

Skipet har i perioden vært sluttet på en medium-lengre timecharter kontrakt. Netto inntekter for 2025 var USD 4.493.971 tilsvarende NOK 46.837.943.

English:

*The company owns and operates the vessel Carmencita, one supramax bulk carrier, which was purchased on 1 June 2023.*

*The vessel has been fixed on a medium timecharter contract. Net income for 2025 was USD 4,493,971 equivalent to NOK 46,837,943.*

#### Note 4: Driftskostnader skip / Vessel operation expenses:

Selskapet har inngått management avtaler vedrørende den tekniske driften av skipet og for bemanningstjenester.

Se tabeller under.


English:

*The company has entered into management agreements for the technical management of the vessel and crew management.*

See tables below.

Driftsutgifter skip / Vessel operating expenses (OPEX):	2025		2024	
	USD	NOK	USD	NOK
OPEX / OPEX	2.421.055	25.012.620	2.507.420	26.883.149
Bunkers/drivstoff / Bunkers/fuel	68.727	767.334	90.662	868.348
Dokkeutgifter / Drydocking expenses	0	0	648.935	6.886.356
<b>Total OPEX</b>	<b>2.489.782</b>	<b>25.779.954</b>	<b>3.247.017</b>	<b>34.637.854</b>

Mellomværende vedr. driften av skip / Outstanding balance vessel operation:	31.12.2025		31.12.2024	
	USD	NOK	USD	NOK
Beholdning om bord / Inventories on board	35.273	355.520	0	0
Kortsiktige fordringer / Short-term receivables	182.025	1.834.650	0	0
Kortsiktig gjeld / Short-term payables	-622.578	-6.275.027	-800.970	-9.093.733
<b>Sum mellomværende / Owner's equity</b>	<b>-405.280</b>	<b>-4.084.857</b>	<b>-800.969</b>	<b>-9.093.734</b>

 BkgZqlmYbl-r1--9I7Fbe



**Noter til regnskapet / Notes to the Financial Statement**

**Ugland Supramax AS**

**Note 5: Anleggsmidler / Fixed assets:**

Selskapet eier og drifter Carmencita, en 2009 bygget Supramax bulk carrier.

Carmencita ble overtatt 1. juni 2023. Kjøpesummen var USD 16.000.000 som til avrundet kurs NOK/USD 11,1872 tilsvarer NOK 178.995.200. I tillegg ble det aktivert transaksjonskostnader knyttet til kjøpet av skipet. Skipet avskrives lineært til skrapverdi etter en antatt økonomisk levetid på 25 år. Avskrivninger i anskaffelsesåret var opprinnelig beregnet til NOK 11.245.000 årlig.

Pr. 31.12.2024 ble det foretatt en reversering av tidligere nedskrivninger av skipets verdi til virkelig verdi iht. Regnskapslovens §5-3 basert på innhentede verdilurderinger. Avskrivningsplanen ble endret iht. dette, og årlige avskrivninger fra 2025 er beregnet til NOK 11.463.000.

Pr. 31.12.2025 ble det foretatt regnskapsmessig nedskrivning av skipets verdi til virkelig verdi iht. Regnskapslovens §5-3. Avskrivningsplanen ble endret iht. dette, og årlige avskrivninger fra 2026 er beregnet til NOK 10.675.000.

*English:*

*The Company owns and operates Carmencita, a 2009-built Supramax bulk carrier.*

*Carmencita was acquired on 1 June 2023. The purchase price was USD 16,000,000 which at a rounded exchange rate of NOK/USD of 11.1872 equals NOK 178,995,200. In addition, transaction costs related to the purchase of the vessel was capitalized. The vessel is depreciated linearly down to scrap value over an expected economic lifespan of 25 years. Depreciation for the year of the acquisition was originally calculated to NOK 11,245,000 yearly.*

*Per 31 December 2024 the write down from 2023 of the book value of the vessel was in full reversed in accordance with the Norwegian Accounting Act based on obtained appraisals. The depreciation plan will be adjusted accordingly, and annual depreciation from 2025 amounts to NOK 11,463,000.*

*Per 31 December 2025 the book value of the vessel was written down to actual value in accordance with the Norwegian Accounting Act. The depreciation plan was adjusted accordingly, and annual depreciation from 2026 amounts to NOK 10,675,000.*

	Carmencita
Anskaffelsesdato / Purchase date	02.06.2023
Salgsdato / Sales date	
<hr/>	
<i>Regnskapsmessig verdi / Book value:</i>	
Anskaffelseskost 01.01. / Purchase cost 01.01.	179.711.464
<b>Anskaffelseskost / Purchase cost</b>	<b>179.711.464</b>
Akk. avskrivninger 01.01. / Acc. depreciation 01.01.	15.876.151
Akk. nedskrivninger 01.01. / Acc. write-down value 01.01.	0
Avskrivninger i perioden / Depreciation of the period	11.463.000
Nedskrivninger i perioden / Write-down value of the period	6.300.000
<b>Akk. avskrivninger / Acc. depreciation</b>	<b>27.339.151</b>
<b>Akk. nedskrivninger / Acc. Write-down value</b>	<b>6.300.000</b>
Saldo ovf. regnskapsm. gevinst/tap v/avg.anl.m. / Balance transf. to accounting gain/loss sale of fixed assets	0
<b>Bokført verdi / Book value</b>	<b>146.072.313</b>

BkgZqlmYbl-r1--9l7Fbe

**Noter til regnskapet / Notes to the Financial Statement****Ugland Supramax AS****Note 6: Administrasjonskostnader / Administration expenses:**


Administrasjonskostnader består av / Administration expenses consist of:	2025	2024
Honorar til kommersiell manager / Commercial Management fee	207.320	209.828
Forretningsførerhonorar / Business Management fee	611.269	580.066
Rådgivningshonorar / Advisory fee	55.586	52.735
Advokathonorar / Legal fee	15.917	0
Revisjonshonorar / Auditor's remuneration	44.166	41.600
Styrehonorar inkl. arbeidsgiveravgift / Remuneration to the board incl. tax	57.050	57.050
Andre honorarer / Other fees	172.728	259.748
Tonnasjeskatt / Tonnage tax	101.835	100.836
Diverse kostnader / Other costs	9.333	12.623
<b>Total</b>	<b>1.306.487</b>	<b>1.348.749</b>

**Herav består honorar til revisor av / Hereof consists auditor's remuneration of:**

Revisjon / Audit fee	44.166	41.600
Skatterådgivning / Tax services	0	0
Andre tjenester / Other services	0	0
<b>Total</b>	<b>44.166</b>	<b>41.600</b>

**Note 7: Valuta / Agio:**

Regnskapslinjen agio består av følgende poster / Agio consists of:	31.12.2025	31.12.2024
Urealisert agio tilknyttet lån / Unrealized currency loan	8.257.464	-8.358.778
Realisert agio tilknyttet lån / Realized currency loan	763.163	-572.604
Realisert agio andre poster / Realized currency other items	-1.970.800	1.028.160
<b>Total</b>	<b>7.049.827</b>	<b>-7.903.222</b>

 BkgZqlmYbl-r1--9l7Fbe



## Noter til regnskapet / Notes to the Financial Statement

### Ugland Supramax AS

#### Note 8: Langsiktig gjeld / Long-term liabilities:

I forbindelse med kjøpet av skipet ble det den 30.05.2023 trukket opp et 1. prioritets pantelån iht. låneavtale inngått med Maritime & Merchant Bank ASA som långiver og panthaver.

Lånebeløpet er USD 8.000.000 og skal nedbetales over 5 år med 20 kvartalsvise avdrag på USD 202.000 hver samt en ballong sammen med siste avdrag på USD 3.960.000.

Rentebetingelsen er LIBOR/SOFR pluss en margin. Marginen er 4,25% p.a. Marginen vil i Mars 2026 endres til 3,85%.

Selskapet har deponert USD 250.000 på sperret konto som sikkerhet for lånet.

Minimumsverdikravet på skipet er 155% av utestående lånesaldo.

Selskapets pantelån er sikret med pant i skipet, bankkonti og inntekter.

#### English:

*In connection with the purchase of the vessel on 30 May 2023 the company drew up a 1<sup>st</sup> priority mortgage loan with Maritime & Merchant Bank ASA as lender and mortgagee.*

*The loan amount is USD 8,000,000 and shall be repaid over 5 years with 20 quarterly installments of USD 202,000 each and a balloon payment together with the final installment of USD 3,960,000.*

*The interest terms are LIBOR/SOFR plus a margin. The Margin is 4.25% p.a. The margin will be lowered to 3,85% in March 2026.*

*The company has deposited USD 250,000 as security under the loan facility agreement.*

*The minimum value requirement of the vessel is 155% of the outstanding loan balance.*


*The company's loan is secured by pledge over the vessel, bank accounts and income.*

#### Utestående lånesaldo / Outstanding loan balance:

Långiver / Lender	Lånetranche / Tranche	Rente p.a. / Interest rate p.a.	USD	NOK
Maritime & Merchant Bank	Tranche 1	SOFR + Margin 4.25 p.a.	5.980.000	60.273.018
<b>Bokført gjeld som er sikret med pant o.l. / Book liabilities secured by pledge:</b>				
Maritime & Merchant Bank			5.980.000	60.273.018
Pålopte renter / Accrued interest			42.761	417.083
Total			<u>6.022.761</u>	<u>60.690.101</u>

#### Bokført gjeld som er sikret med pant o.l. / Book liabilities secured by pledge:

Skip / Vessel(s)				146.072.313
Likvider / Cash and cash equivalents				<u>24.666.655</u>
Total				<u>170.738.968</u>

 BkgZqlmYbl-r1--9I7Fbe



## Noter til regnskapet / Notes to the Financial Statement

### Ugland Supramax AS

#### Note 9: Aksjonærlån / Shareholders' Loan

Selskapet som långiver inngikk en låneavtale med selskapets aksjonærer som långivere den 20.12.2023 med et lånebeløp på USD 1.000.000. Lånebeløpet ble trukket opp den 05.02.2024. Lånebeløpet benyttes til å finansiere videre drift da selskapet fikk et likviditetsunderskudd som følge av nedgang i markedet med ratenivåer iht. inngåtte tidscertepartier under break-even nivå.

Alle aksjonærene deltar i lånet.

Rentebetingelsene er 5% p.a. Lånet skal tilbakebetales basert på en pay-as-you-earn basis. Lånet er usikret og har prioritet etter pantelånet, men før egenkapitalen.

Det er betalt renter på lånet i perioden. Utestående aksjonærlån pr. 31.12.2025 utgjør USD 500.000 tilsvarende NOK 5.039.550.

Pålopte renter til og med 31.12.2025 ble betalt i desember 2025.

English:

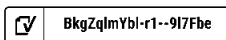
*The company as lender entered into a loan agreement with the shareholders of the company on 20 December 2023 of a loan amount of USD 1,000,000. The loan amount was drawn in full on 5 February 2024. The loan amount is used to secure further operation as the company suffered a liquidity shortfall due to the market decline whereas the rate levels under time charter parties have been below break-even level.*

*All of the shareholders are participating in the loan.*

*The interest terms are 5% p.a. The loan shall be repaid on a pay-as-you-earn basis. The loan is unsecured and has priority after the mortgage loan, but before the equity.*

*There is paid interest during the period. Outstanding Shareholders' Loan per 31 December 2025 amounts to USD 500,000 equal to NOK 5,039,550.*

*Accrued interest including 31.12.2025 was paid in December 2025.*





**Noter til regnskapet / Notes to the Financial Statement**

**Ugland Supramax AS**

**Note 10:**


**Skattekostnad / utsatt skatt / Tax / deferred tax:**

	01.01.2025	31.12.2025	2025	2024
			Snitt / Average	Snitt / Average
Finansaktiva / Financial assets	25.911.456	27.026.785	26.469.121	22.143.465
Totalkapital/ Total capital	189.746.769	173.454.618	181.600.694	185.008.112
Andel finansaktiva i % / Financial assets	13,6558 %	15,5815 %	<b>14,5755 %</b>	<b>11,96892 %</b>
Faktiske rentekostnader / Actual interest cost			-6.271.938	-8.272.681
Andel rentekostnad til fradrag / Share of interest cost long-term debt			<b>-914.163</b>	<b>-990.150</b>
Valutagevinst og -tap kortsiktige poster / Exchange differences gain/loss short-term items			-1.970.800	1.028.160
Andel valutagevinst og -tap kortsiktige poster / Share of exchange differences short-term			<b>-287.253</b>	<b>123.060</b>
Realisert valutagevinst og -tap langsiktige poster etablert etter 2005 / Realised exchange differences gain/loss long-term items established after 2005			628.873	247.354
Andel realisert valutagevinst og -tap langsiktige poster etablert etter 2005 / Share of realised exchange differences gain/loss long-term items established after 2005			<b>91.661</b>	<b>29.606</b>
Omvurderingskonto 1.1. / Revaluation account 1.1.			<b>175.981</b>	<b>0</b>
Omvurderingskonto 31.12. / Revaluation account 31.12.			<b>0</b>	<b>-175.981</b>
Sum skattepliktig valutagevinst/-tap / Total taxable exchange differences gain/loss			<b>-19.611</b>	<b>-23.316</b>
			<b>31.12.2025</b>	<b>31.12.2024</b>
<b>Finansinntekter og finanskostnader / Calculation of the financial results of the year:</b>				
Inntekstillegg høy egenkapital / Additional income from high equity			0	0
Renteinntekter / Interest income			583.147	772.960
Skattepliktig valutagevinst/fradragberettiget valutatap / Taxable currency gain/deductible currency loss			-19.611	-23.316
Rentefradrag / Interest cost deductible			-914.163	-990.150
Andre finanskostnader / Other financial costs			0	0
Renteswap avtale / Taxible/deductible swap interest			0	0
Sum finansinntekt/finansunderskudd / Total financial profit/financial loss			<b>-350.627</b>	<b>-240.507</b>
Fremført underskudd tidligere år / Losses carried forward previous years			<b>-240.507</b>	<b>0</b>
Sum underskudd til fremføring / Total losses carried forward			<b>-591.134</b>	<b>-240.507</b>
Betalbar skatt / Tax payable			<b>0</b>	<b>0</b>

**Tonnasjeskatt / Tonnage Tax:**

Navn på skip / Name of Vessel	Nettonnasje / Net tonnage	F.o.m dato / From date	T.o.m dato / Incl. date	Antall dager / No. of days	Tonnasjeskatt 2025 / Tonnage tax 2025	Tonnasjeskatt 2024 / Tonnage tax 2024
Carmencita	19.353	01.01.2025	31.12.2025	365	101.835	102.114
Sum tonnageskatt / Total tonnage tax					101.835	102.114

Selskapet trådte inn i den norske rederiskatteordningen fra 01.01.2023.



English:

The company entered into the Norwegian tonnage tax regime from 1 January 2023.

**Noter til regnskapet / Notes to the Financial Statement****Ugland Supramax AS****Note 11: Egenkapital / Equity:**

Egenkapitalposter / Equity transactions:	31.12.2025					31.12.2024
	Aksjekapital / Share capital	Overkurs / Premium of shares	Annen innskutt egenkapital / Other paid in capital	Annen egenkapital / Other equity	Sum / Total	Sum / Total
Inngående balanse 01.01. / Opening balance 01.01.	980.000	99.154.858	-5.570	-4.635.158	95.494.130	88.447.004
Årets resultat / Profit (Loss) for the year				3.349.857	3.349.857	7.047.126
<b>Sum egenkapital / Total equity</b>	<b>980.000</b>	<b>99.154.858</b>	<b>-5.570</b>	<b>-1.285.301</b>	<b>98.843.986</b>	<b>95.494.129</b>

**Note 12: Aksjekapital/Aksjonærer / Share capital/Shareholders:**

Selskapets aksjekapital er på NOK 980.000 på 980.000 antall aksjer hver pålydende NOK 1,-. Selskapet eier ikke egne aksjer.


Se nedenstående tabell som viser aksjonærer som eier 10% eller mer av selskapet.

English:

The share capital of the company is NOK 980,000 distributed at a number of 980,000 shares at each NOK 1.00. The company does not own its own shares.

See below table showing shareholders owning 10.00% or more of the company.

Aksjonær / Shareholder	Eierandel / Ownership	Antall aksjer / No of shares
AS Uglands Rederi	25,0000 %	245.000
Møkster Investering AS	20,4082 %	200.000
Øylaks Drift AS	15,0000 %	147.000
Andre / Others	39,5918 %	388.000
<b>Total</b>	<b>100,0000 %</b>	<b>980.000</b>

 BkgZqlmYbl-r1--9I7Fbe




**Noter til regnskapet / Notes to the Financial Statement**

**Ugland Supramax AS**

**Note 13:**                    **Andeler eiet /representert av styremedlemmer /**  
**Shares owned / represented by the board:**

<b>Tittel / Title</b>	<b>Navn / Name</b>	<b>Representerer / Represents %</b>	<b>Eiet direkte / Owned directly %</b>
Styreleder / <i>Chairman</i>	Øyvind Bjørnskau Johannesen	25,0000 %	0,0000 %
Styremedlem / <i>Board member</i>	Henrik Zetlitz Nessler	20,4082 %	0,0000 %
Styremedlem / <i>Board member</i>	Petter Nordby	2,0000 %	0,0000 %

 BkgZqImYbl-r1--9l7Fbe



# Document history

## Document summary

**COMPLETED BY ALL:**

03.03.2026 14:33

**SENT BY OWNER:**

Kristoffer Berg Fuglem · 02.03.2026 12:52

**DOCUMENT ID:**

r1-9l7Fbe

**ENVELOPE ID:**

BkgZqlmYbl-r1-9l7Fbe

**DOCUMENT NAME:**

Ugland Supramax AS - Financial Statements 31.12.2025

\_audited.pdf

17 pages

**SHA-512:**

219a3dd1f74e52de3c40cb06e35120d7062c2f9f415643  
9aa323f9764dc58760115849c6c44ca92ac401a102dc48  
6133f7dc63544a096a6d9f60cf32d3c7188a

## Activity log

RECIPIENT	ACTION*	TIMESTAMP (CET)	METHOD	DETAILS
<b>Petter Nordby</b> p.nordby50@gmail.com	Signed Authenticated	02.03.2026 16:30 02.03.2026 16:14	Email Low	IP: 85.165.89.33 IP: 85.165.89.33
<b>Henrik Zetlitz Nessler</b> hzninvest@gmail.com	Signed Authenticated	03.03.2026 14:15 03.03.2026 14:15	Email Low	IP: 62.92.37.165 IP: 62.92.37.165
<b>Øyvind B Johannesen</b> ojo@jjuc.no	Signed Authenticated	03.03.2026 14:33 03.03.2026 14:32	Email Low	IP: 212.125.203.131 IP: 212.125.203.131

\* Action describes both the signing and authentication performed by each recipient. Authentication refers to the ID method used to access the document.

Verified ensures that the document has been signed according to the method stated above.  
Copies of signed documents are securely stored by Verified.

**To review the signature validity, please open this PDF using Adobe Reader.**



GDPR  
compliant



eIDAS  
standard



PAdES  
sealed



## Attachments

No attachments related to this document

## Custom events

No custom events related to this document

Verified ensures that the document has been signed according to the method stated above.

Copies of signed documents are securely stored by Verified.

**To review the signature validity, please open this PDF using Adobe Reader.**



GDPR  
compliant



eIDAS  
standard



PAdES  
sealed



**Cedra**

Revisorer, rådgivere & advokater

Cedra Norge AS  
Sundgaten 119  
5527 Haugesund, Norge  
Tlf: +47 322 64 100

Til generalforsamlingen i Ugland Supramax AS

## Uavhengig revisors beretning

### Konklusjon

Vi har revidert årsregnskapet for Ugland Supramax AS som består av balanse per 31. desember 2025, resultatregnskap for regnskapsåret avsluttet per denne datoen og noter til årsregnskapet, herunder et sammendrag av viktige regnskapsprinsipper.

Etter vår mening

- oppfyller årsregnskapet gjeldende lovkrav, og
- gir årsregnskapet et rettviseende bilde av selskapets finansielle stilling per 31. desember 2025, og av dets resultater for regnskapsåret avsluttet per denne datoen i samsvar med regnskapslovens regler og god regnskapsskikk i Norge.

### Grunnlag for konklusjonen

Vi har gjennomført revisjonen i samsvar med International Standards on Auditing (ISA-ene). Våre oppgaver og plikter i henhold til disse standardene er beskrevet nedenfor under *Revisors oppgaver og plikter ved revisjonen av årsregnskapet*. Vi er uavhengige av selskapet i samsvar med kravene i relevante lover og forskrifter i Norge og International Code of Ethics for Professional Accountants (inkludert internasjonale uavhengighetsstandarder) utstedt av International Ethics Standards Board for Accountants (IESBA-reglene), og vi har overholdt våre øvrige etiske forpliktelser i samsvar med disse kravene. Innhentet revisjonsbevis er etter vår vurdering tilstrekkelig og hensiktsmessig som grunnlag for vår konklusjon.

### Styrets ansvar for årsregnskapet

Styret (ledelsen) er ansvarlig for å utarbeide årsregnskapet og for at det gir et rettviseende bilde i samsvar med regnskapslovens regler og god regnskapsskikk i Norge. Ledelsen er også ansvarlig for slik internkontroll som den finner nødvendig for å kunne utarbeide et regnskap som ikke inneholder vesentlig feilinformasjon, verken som følge av misligheter eller utilsiktede feil.

Ved utarbeidelsen av årsregnskapet må ledelsen ta standpunkt til selskapets evne til fortsatt drift og opplyse om forhold av betydning for fortsatt drift. Forutsetningen om fortsatt drift skal legges til grunn for årsregnskapet så lenge det ikke er sannsynlig at virksomheten vil bli avviklet.

### Revisors oppgaver og plikter ved revisjonen av årsregnskapet

Vårt mål er å oppnå betryggende sikkerhet for at årsregnskapet som helhet ikke inneholder vesentlig feilinformasjon, verken som følge av misligheter eller utilsiktede feil, og å avgi en revisjonsberetning som inneholder vår konklusjon. Betryggende sikkerhet er en høy grad av sikkerhet, men ingen garanti for at en revisjon utført i samsvar med ISA-ene, alltid vil avdekke vesentlig feilinformasjon. Feilinformasjon kan oppstå som følge av misligheter eller utilsiktede feil. Feilinformasjon er å anse som vesentlig dersom den enkeltvis eller samlet med rimelighet kan forventes å påvirke de økonomiske beslutningene som brukerne foretar på grunnlag av årsregnskapet.

For videre beskrivelse av revisors oppgaver og plikter vises det til: <https://revisorforeningen.no/revisjonsberetninger>

Haugesund, 4. mars 2026  
Cedra Norge AS

**Eirik Vikingstad**


Statsautorisert revisor  
(elektronisk signert)




### Securely signed with Brevio

This document is electronically signed and sealed with Brevio under **eIDAS**, valid in all EU states. Signatures comply with **eIDAS** and **PAdES** standards.

The identities of the signers are listed below:

 **This document package contains:**

- The original document
- Closing page (this page)

 Electronic signatures are not visible but digitally integrated.



Revisorer, rådgivere & advokater

Cedra Norge AS  
Sundgaten 119  
5527 Haugesund, Norge  
Tlf: +47 322 64 100

To the General Meeting of Ugland Supramax AS

## Independent Auditor's Report

### Opinion

We have audited the financial statements of Ugland Supramax AS (the Company), which comprise the balance sheet as at 31 December 2025, the income statement for the year then ended, and notes to the financial statements, including a summary of significant accounting policies.

In our opinion

- the financial statements comply with applicable statutory requirements, and
- the financial statements give a true and fair view of the financial position of the Company as at 31 December 2025, and its financial performance for the year then ended in accordance with the Norwegian Accounting Act and accounting standards and practices generally accepted in Norway.

### Basis for Opinion

We conducted our audit in accordance with International Standards on Auditing (ISAs). Our responsibilities under those standards are further described in the *Auditor's Responsibilities for the Audit of the Financial Statements* section of our report. We are independent of the Company as required by relevant laws and regulations in Norway and the International Ethics Standards Board for Accountants' International Code of Ethics for Professional Accountants (including International Independence Standards) (IESBA Code), and we have fulfilled our other ethical responsibilities in accordance with these requirements. We believe that the audit evidence we have obtained is sufficient and appropriate to provide a basis for our opinion.

### Responsibilities of the Board of Directors for the Financial Statements

The Board of Directors (management) is responsible for the preparation of financial statements that give a true and fair view in accordance with the Norwegian Accounting Act and accounting standards and practices generally accepted in Norway, and for such internal control as management determines is necessary to enable the preparation of financial statements that are free from material misstatement, whether due to fraud or error.

In preparing the financial statements, management is responsible for assessing the Company's ability to continue as a going concern, disclosing, as applicable, matters related to going concern. The financial statements use the going concern basis of accounting insofar as it is not likely that the enterprise will cease operations.

### Auditor's Responsibilities for the Audit of the Financial Statements

Our objectives are to obtain reasonable assurance about whether the financial statements as a whole are free from material misstatement, whether due to fraud or error, and to issue an auditor's report that includes our opinion. Reasonable assurance is a high level of assurance, but is not a guarantee that an audit conducted in accordance with ISAs will always detect a material misstatement when it exists. Misstatements can arise from fraud or error and are considered material if, individually or in aggregate, they could reasonably be expected to influence the economic decisions of users taken on the basis of these financial statements.

For further description of Auditor's Responsibilities for the Audit of the Financial Statements reference is made to: <https://revisorforeningen.no/revisjonsberetninger>

Haugesund, 4 March 2026  
Cedra Norge AS

Eirik Vikingstad

State Authorised Public Accountant

Cedra Norge AS  
Registrert i Foretaksregisteret  
Medlem av Den norske Revisorforening  
Organisasjonsnummer: 935 416 779

1




Note: This translation from Norwegian has been prepared for information purposes only.




 **Securely signed with Brevio**

This document is electronically signed and sealed with Brevio under **eIDAS**, valid in all EU states. Signatures comply with **eIDAS** and **PAdES** standards.

The identities of the signers are listed below:

 **This document package contains:**

- The original document
- Closing page (this page)

 Electronic signatures are not visible but digitally integrated.