



ÅRSREGNSKAPET FOR REGNSKAPSÅRET 2023 - GENERELL INFORMASJON

Enheten

Organisasjonsnummer:	998 283 817
Organisasjonsform:	Aksjeselskap
Foretaksnavn:	TAIM HOLDING AS
Forretningsadresse:	Peter Jebsens veg 10 5265 YTRE ARNA

Regnskapsår

Årsregnskapets periode:	01.01.2023 - 31.12.2023
-------------------------	-------------------------

Konsern

Morselskap i konsern:	Ja
Konsernregnskap lagt ved:	Nei

Regnskapsregler

Regler for små foretak benyttet:	Ja
Benyttet ved utarbeidelsen av årsregnskapet til selskapet:	Regnskapslovens alminnelige regler

Årsregnskapet fastsatt av kompetent organ

Bekreftet av representant for selskapet:	Endresen Thomas Andre
Dato for fastsettelse av årsregnskapet:	13.02.2024

Grunnlag for avgivelse

- År 2023: Årsregnskapet er elektronisk innlevert
År 2022: Tall er hentet fra elektronisk innlevert årsregnskap fra 2023

Det er ikke krav til at årsregnskapet m.v. som sendes til Regnskapsregisteret er undertegnet. Kontrollen på at dette er utført ligger hos revisor/enhetens øverste organ. Sikkerheten ivaretas ved at innsender har rolle/rettighet for innsending av årsregnskapet via Altinn, og ved at det bekreftes at årsregnskapet er fastsatt av kompetent organ.

Brønnøysundregistrene, 14.01.2025



Resultatregnskap

Beløp i: NOK	Note	2023	2022
RESULTATREGNSKAP			
Kostnader			
Lønnskostnad	1		
Annen driftskostnad		80 481	19 375
Sum kostnader		80 481	19 375
Driftsresultat		-80 481	-19 375
Finansinntekter og finanskostnader			
Inntekt på investering i datterselskap		1 575 000	
Annen renteinntekt		18 817	3 580
Sum finansinntekter		1 593 817	3 580
Netto finans		1 593 817	3 580
Ordinært resultat før skattekostnad		1 513 336	-15 795
Skattekostnad på resultat	2		
Ordinært resultat etter skattekostnad		1 513 336	-15 795
Årsresultat	3	1 513 336	-15 795
Årsresultat etter minoritetsinteresser		1 513 336	-15 795
Totalresultat		1 513 336	-15 795
Overføringer og disponeringer			
Tilleggsutbytte		800 000	
Avsatt til annen egenkapital		713 336	-15 795
Sum overføringer og disponeringer	3	1 513 336	-15 795



Balanse

Beløp i: NOK	Note	2023	2022
BALANSE - EIENDELER			
Anleggsmidler			
Immaterielle eiendeler			
Utsatt skattefordel	2		
Finansielle anleggsmidler			
Investering i datterselskap	4	3 237 500	3 700 000
Investering i annet foretak i samme konsern	4		
Lån til foretak i samme konsern		85 000	85 000
Investeringer i tilknyttet selskap	4		
Investeringer i aksjer og andeler	4		
Sum finansielle anleggsmidler	5	3 322 500	3 785 000
Sum anleggsmidler		3 322 500	3 785 000
Omløpsmidler			
Varer			
Fordringer			
Sum fordringer	5		
Investeringer			
Aksjer og andeler i foretak i samme konsern	4		
Bankinnskudd, kontanter og lignende			
Bankinnskudd, kontanter o.l.		1 221 143	554 249
Sum bankinnskudd, kontanter og lignende		1 221 143	554 249
Sum omløpsmidler		1 221 143	554 249
SUM EIENDELER		4 543 643	4 339 249

BALANSE - EGENKAPITAL OG GJELD

Egenkapital



Balanse

Beløp i: NOK	Note	2023	2022
Innskutt egenkapital			
Aksjekapital	3, 6	218 750	200 000
Beholdning av egne aksjer	6		
Overkurs	3		
Sum innskutt egenkapital		218 750	200 000
Opptjent egenkapital			
Annen egenkapital	3	4 272 736	4 117 886
Sum opptjent egenkapital		4 272 736	4 117 886
Sum egenkapital	3	4 491 486	4 317 886
Gjeld			
Langsiktig gjeld			
Utsatt skatt	2		
Annen langsiktig gjeld			
Sum langsiktig gjeld		0	0
Kortsiktig gjeld			
Betalbar skatt	2		
Kortsiktig konserngjeld			21 250
Annen kortsiktig gjeld		52 157	113
Sum kortsiktig gjeld		52 157	21 363
Sum gjeld		52 157	21 363
SUM EGENKAPITAL OG GJELD		4 543 643	4 339 249



Brønnøysundregistrene

ÅRSREGNSKAP FOR REGNSKAPSÅRET 2023 - GENERELL INFORMASJON

Journalnummer: 2024 308808

Enheten

Organisasjonsnummer: 998 283 817
Organisasjonsform: Aksjeselskap
Foretaksnavn: TAIM HOLDING AS
Forretningsadresse: Peter Jebsens veg 10
5265 YTRE ARNA

Regnskapsår

Årsregnskapets periode: 01.01.2023 - 31.12.2023

Konsern

Morselskap i konsern: Ja
Konsernregnskap lagt ved: Nei

Regnskapsregler

Regler for små foretak benyttet: Ja
Benyttet ved utarbeidelsen av
årsregnskapet til selskapet: Regnskapslovens alminnelige regler

Årsregnskapet fastsatt av kompetent organ

Bekreftet av representant for selskapet: Endresen Thomas Andre
Dato for fastsettelse av årsregnskapet: 13.02.2024

Grunnlag for avgivelse

År 2023: Årsregnskap er elektronisk innlevert.
År 2022: Tall er hentet fra elektronisk innlevert årsregnskap fra 2023.

Det er ikke krav til at årsregnskapet m.v. som sendes til Regnskapsregisteret er undertegnet. Kontrollen på at dette er utført ligger hos revisor/enhetens øverste organ. Sikkerheten ivaretas ved at innsender har rolle/rettighet for innsending av årsregnskapet via Altinn, og ved at det bekreftes at årsregnskapet er fastsatt av kompetent organ.

Brønnøysundregistrene, 20.02.2024



Organisasjonsnr: 998 283 817
TAIM HOLDING AS

RESULTATREGNSKAP

Beløp i: NOK	Note	2023	2022
RESULTATREGNSKAP			
Kostnader			
Lønnskostnad	1		
Annen driftskostnad		80 481	19 375
Sum kostnader		80 481	19 375
Driftsresultat		-80 481	-19 375
Finansinntekter og finanskostnader			
Inntekt på investering i datterselskap		1 575 000	
Annen renteinntekt		18 817	3 580
Sum finansinntekter		1 593 817	3 580
Netto finans		1 593 817	3 580
Ordinært resultat før skattekostnad		1 513 336	-15 795
Skattekostnad på resultat	2		
Ordinært resultat etter skattekostnad		1 513 336	-15 795
Årsresultat	3	1 513 336	-15 795
Årsresultat etter minoritetsinteresser		1 513 336	-15 795
Totalresultat		1 513 336	-15 795
Overføringer og disponeringer			
Tilleggsutbytte		800 000	
Avsatt til annen egenkapital		713 336	-15 795
Sum overføringer og disponeringer	3	1 513 336	-15 795



Organisasjonsnr: 998 283 817
TAIM HOLDING AS

BALANSE

Beløp i: NOK **Note** **2023** **2022**

BALANSE - EIENDELER

Anleggsmidler

Immaterielle eiendeler

Utsatt skattefordel 2

Finansielle anleggsmidler

Investering i datterselskap 4 3 237 500 3 700 000

Investering i annet

foretak i samme konsern 4

Lån til foretak i samme

konsern 85 000 85 000

Investeringer i

tilknyttet selskap 4

Investeringer i aksjer og

andeler 4

Sum finansielle

anleggsmidler 5 **3 322 500** **3 785 000**

Sum anleggsmidler **3 322 500** **3 785 000**

Omløpsmidler

Varer

Fordringer

Sum fordringer 5

Investeringer

Aksjer og andeler i

foretak i samme konsern 4

Bankinnskudd, kontanter

og lignende

Bankinnskudd, kontanter o.

l. 1 221 143 554 249

Sum bankinnskudd,

kontanter og lignende **1 221 143** **554 249**

Sum omløpsmidler **1 221 143** **554 249**

SUM EIENDELER **4 543 643** **4 339 249**

BALANSE - EGENKAPITAL OG

GJELD

Egenkapital

Innskutt egenkapital

Aksjekapital 3, 6 218 750 200 000

Beholdning av egne aksjer 6



Overkurs	3		
Sum innskutt egenkapital		218 750	200 000
Opptjent egenkapital			
Annen egenkapital	3	4 272 736	4 117 886
Sum opptjent egenkapital		4 272 736	4 117 886
Sum egenkapital	3	4 491 486	4 317 886
Gjeld			
Langsiktig gjeld			
Utsatt skatt	2		
Annen langsiktig gjeld			
Sum langsiktig gjeld		0	0
Kortsiktig gjeld			
Betalbar skatt	2		
Kortsiktig konserngjeld			21 250
Annen kortsiktig gjeld		52 157	113
Sum kortsiktig gjeld		52 157	21 363
Sum gjeld		52 157	21 363
SUM EGENKAPITAL OG GJELD		4 543 643	4 339 249



Organisasjonsnr: 998 283 817
TAIM HOLDING AS

NOTEOPPLYSNINGER - SELSKAP - alle poster oppgitt i hele tall

Note

Antall årsverk i regnskapsåret
0.00

Sum Beløp

Balanseført verdi 31.12. Varige driftsmidler Immaterielle eiend.

Konsernregnskap

Morselskapet sitt navn

Forretningskontor for morselskapet

Begrunnelse for at datterselskap er utelatt fra konsolideringen

Samlet beløp - tilknyttet selskap Årets Fjorårets

Samlet beløp - foretak i samme konsern Årets Fjorårets

Samlet beløp - foretak i samme konsern Årets Fjorårets

Samlet beløp - felles kontrollert virksomhet Årets Fjorårets

Pantstillelse Beløp

Beholdning av egne aksjer Antall Pålydende Andel av aksjek.



Til generalforsamlingen i TAIM Holding AS

UAVHENGIG REVISORS BERETNING FOR 2023

Konklusjon

Vi har revidert TAIM Holding AS sitt årsregnskap som viser et overskudd kr 1 513 336. Årsregnskapet består av balanse per 31. desember 2023, resultatregnskap for regnskapsåret avsluttet per denne datoen og noter til årsregnskapet, herunder et sammendrag av viktige regnskapsprinsipper.

Etter vår mening

- oppfyller årsregnskapet gjeldende lovkrav, og
- gir årsregnskapet et rettviseende bilde av selskapets finansielle stilling per 31. desember 2023 og av dets resultat og kontantstrømmer for regnskapsåret avsluttet per denne datoen i samsvar med regnskapslovens regler og god regnskapsskikk i Norge.

Grunnlag for konklusjonen

Vi har gjennomført revisjonen i samsvar med de internasjonale revisjonsstandardene International Standards on Auditing (ISA-ene). Våre oppgaver og plikter i henhold til disse standardene er beskrevet nedenfor under Revisors oppgaver og plikter ved revisjonen av årsregnskapet. Vi er uavhengige av selskapet slik det kreves i lov, forskrift og International Code of Ethics for Professional Accountants (inkludert internasjonale uavhengighetsstandarder) utstedt av the International Ethics Standards Board for Accountants (IESBA-reglene), og vi har overholdt våre øvrige etiske forpliktelser i samsvar med disse kravene. Innhentet revisjonsbevis er etter vår vurdering tilstrekkelig og hensiktsmessig som grunnlag for vår konklusjon.

Ledelsens ansvar for årsregnskapet

Ledelsen (styret og daglig leder) er ansvarlig for å utarbeide årsregnskapet og for at det gir et rettviseende bilde i samsvar med regnskapslovens regler og god regnskapsskikk i Norge. Ledelsen er også ansvarlig for slik intern kontroll som den finner nødvendig for å kunne utarbeide et årsregnskap som ikke inneholder vesentlig feilinformasjon, verken som følge av misligheter eller utilsiktede feil.

Ved utarbeidelsen av årsregnskapet må ledelsen ta standpunkt til selskapets evne til fortsatt drift og opplyse om forhold av betydning for fortsatt drift. Forutsetningen om fortsatt drift skal legges til grunn for årsregnskapet så lenge det ikke er sannsynlig at virksomheten vil bli avvirket.

Collegium Revisjon AS Øvre Kråkenes 17 – 5152 Bønes – Telefon: +47 55 52 02 06 – www.collegium.no
Foretaksregisteret: NO 988 782 041 MVA
Medlem av Den norske Revisorforening




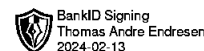
Revisors oppgaver og plikter ved revisjonen av årsregnskapet

Vårt mål er å oppnå betryggende sikkerhet for at årsregnskapet som helhet ikke inneholder vesentlig feilinformasjon, verken som følge av misligheter eller utilsiktede feil, og å avgi en revisjonsberetning som inneholder vår konklusjon. Betryggende sikkerhet er en høy grad av sikkerhet, men ingen garanti for at en revisjon utført i samsvar med ISA-ene, alltid vil avdekke vesentlig feilinformasjon som eksisterer. Feilinformasjon kan oppstå som følge av misligheter eller utilsiktede feil. Feilinformasjon blir vurdert som vesentlig dersom den enkeltvis eller samlet med rimelighet kan forventes å påvirke økonomiske beslutninger som brukerne foretar basert på årsregnskapet.

For videre beskrivelse av revisors oppgaver og plikter vises det til:
<https://revisorforeningen.no/revisjonsberetninger>

Bergen, 13.02.2024
Collegium Revisjon AS


Erlend Hugaas Myrdal
statsautorisert revisor



Årsregnskap 2023

Ftk Invest AS

Resultatregnskap
Balanse
Noter til regnskapet
Revisjonsberetning

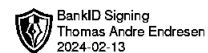
Org.nr.: 998 283 817



Resultatregnskap

Ftk Invest AS

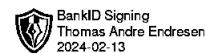
Driftsinntekter og driftskostnader	Note	2023	2022
Annen driftskostnad		80 481	19 375
Sum driftskostnader		80 481	19 375
Driftsresultat		-80 481	-19 375
Finansinntekter og finanskostnader			
Inntekt på investering i datterselskap		1 575 000	0
Annen renteinntekt		18 817	3 580
Resultat av finansposter		1 593 817	3 580
Resultat før skattekostnad		1 513 336	-15 795
Skattekostnad på resultat	2	0	0
Årsresultat	3	1 513 336	-15 795
Overføringer			
Tilleggsutbytte		800 000	0
Avsatt til annen egenkapital		713 336	-15 795
Sum overføringer	3	1 513 336	-15 795



Balanse

Ftk Invest AS

Eiendeler	Note	2023	2022
Anleggsmidler			
Varige driftsmidler			
Finansielle anleggsmidler			
Investeringer i datterselskap	4	3 237 500	3 700 000
Lån til foretak i samme konsern		85 000	85 000
Sum finansielle anleggsmidler	5	3 322 500	3 785 000
Sum anleggsmidler		3 322 500	3 785 000
Omløpsmidler			
Bankinnskudd, kontanter o.l.		1 221 143	554 249
Sum omløpsmidler		1 221 143	554 249
Sum eiendeler		4 543 643	4 339 249



Balanse

Ftk Invest AS

Egenkapital og gjeld	Note	2023	2022
Egenkapital			
Innskutt egenkapital			
Aksjekapital	3, 6	218 750	200 000
Sum innskutt egenkapital		218 750	200 000
Opptjent egenkapital			
Annen egenkapital	3	4 272 736	4 117 886
Sum opptjent egenkapital		4 272 736	4 117 886
Sum egenkapital	3	4 491 486	4 317 886
Gjeld			
Kortsiktig gjeld			
Konserngjeld		0	21 250
Annen kortsiktig gjeld		52 157	113
Sum kortsiktig gjeld		52 157	21 363
Sum gjeld		52 157	21 363
Sum egenkapital og gjeld		4 543 643	4 339 249

Bergen, 26.01.2024
Styret i Ftk Invest AS

Endresen Thomas Andre
styreleder/daglig leder



Noter

Ftk Invest AS

Regnskapsprinsipper

Årsregnskapet er satt opp i samsvar med regnskapsloven og NRS 8 - God regnskapsskikk for små foretak.

Skatt

Skattekostnaden i resultatregnskapet omfatter både periodens betalbare skatt og endring i utsatt skatt. Utsatt skatt er beregnet med 22 % på grunnlag av de midlertidige forskjeller som eksisterer mellom regnskapsmessige og skattemessige verdier, samt ligningsmessig underskudd til fremføring ved utgangen av regnskapsåret. Skatteøkende og skattereduserende midlertidige forskjeller som reverserer eller kan reverseres i samme periode er utlignet og nettoført.

Klassifisering og vurdering av omløpsmidler

Omløpsmidler og kortsiktig gjeld omfatter normalt poster som forfaller til betaling innen ett år etter balansedagen, samt poster som knytter seg til varekretsløpet. Omløpsmidler vurderes til laveste verdi av anskaffelseskost og virkelig verdi.

Aksjer i datterselskap

Datterselskap vurderes etter kostmetoden i selskapsregnskapet. Investeringen er vurdert til anskaffelseskost for aksjene med mindre nedskrivning har vært nødvendig. Det er foretatt nedskrivning til virkelig verdi når verdifall skyldes årsaker som ikke kan forventes å være forbigående og det må anses nødvendig etter god regnskapsskikk. Nedskrivninger er reversert når grunnlaget for nedskrivning ikke lenger er til stede.

Utbytte, konsernbidrag og andre utdelinger fra datterselskap er inntektsført samme år som det er avsatt i givers regnskap. Overstiger utbytte / konsernbidraget andelen av opptjent resultat etter anskaffelsestidspunktet, representerer den overskytende del tilbakebetaling av investert kapital, og utdelingene er fratrukket investeringens verdi i balansen til morselskapet.



Noter

Ftk Invest AS

Note 1 Lønnskostnader og antall årsverk

Selskapet har i 2023 sysselsatt 0 årsverk.

Note 2 Skatt

Årets skattekostnad	2023	2022
Resultatført skatt på ordinært resultat:		
Betalbar skatt	0	0
Endring i utsatt skattefordel	0	0
Skattekostnad ordinært resultat	0	0
Skattepliktig inntekt:		
Resultat før skatt	1 513 336	-15 795
Permanente forskjeller	-1 527 750	0
Skattepliktig inntekt	-14 414	-15 795
Betalbar skatt i balansen:		
Betalbar skatt på årets resultat	0	0
Sum betalbar skatt i balansen	0	0

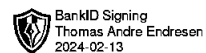
Note 3 Egenkapital

	Aksjekapital	Annen egenkapital	Sum egenkapital
Pr. 31.12.2022	200 000	4 117 886	4 317 886
Årets resultat		1 513 336	1 513 336
Utbytte		-800 000	-800 000
Fisjon	18 750	-558 486	-539 736
Pr 31.12.2023	218 750	4 272 736	4 491 486

Note 4 Datterselskap

Datterselskap	Eierandel	Balansført verdi	Selskapets egenkapital	Selskapets resultat
Trygdstad AS	100 %	0	0	0
Mur og Flisservice AS	88 %	350 000	1 947 928	1 134 201
Sum		350 000	1 947 928	1 134 201

Investering i datterselskap vurderes etter kostmetoden i selskapsregnskapet.



Noter

Ftk Invest AS

Note 5 Lån og sikkerhetsstillelse til medlemmer av styrende organer

Selskapet har ikke gitt lån eller sikkerhetsstillelse til ledende personer, aksjeeiere med videre.

Note 6 Aksjonærer

Aksjekapitalen i Ftk Invest AS pr. 31.12 består av:

	Antall	Pålydende	Bokført
Ordinære aksjer	350	625,0	218 750
Sum	350		218 750

Eierstruktur

De største aksjonærene i % pr. 31.12 var:

	Ordinære	Eierandel	Stemmeandel
Endresen Thomas Andre	350	100,0	100,0