



## ÅRSREGNSKAPET FOR REGNSKAPSÅRET 2024 - GENERELL INFORMASJON

### Enheten

Organisasjonsnummer: 914 333 849  
Organisasjonsform: Aksjeselskap  
Foretaksnavn: AQS HOLDING AS  
Forretningsadresse: Øra Industriområde  
7770 FLATANGER

### Regnskapsår

Årsregnskapets periode: 01.01.2024 - 31.12.2024

### Konsern

Mørselskap i konsern: Ja  
Konsernregnskap lagt ved: Ja

### Regnskapsregler

Regler for små foretak benyttet: Nei  
Benyttet ved utarbeidelsen av årsregnskapet til selskapet: Regnskapslovens alminnelige regler  
Benyttet ved utarbeidelsen av årsregnskapet til konsernet: Regnskapslovens alminnelige regler

### Årsregnskapet fastsatt av kompetent organ

Bekreftet av representant for selskapet: Ove Løfsnæs  
Dato for fastsettelse av årsregnskapet: 29.06.2025

### Grunnlag for avgivelse

År 2024: Årsregnskapet er elektronisk innlevert  
År 2023: Tall er hentet fra elektronisk innlevert årsregnskap fra 2024

*Det er ikke krav til at årsregnskapet m.v. som sendes til Regnskapsregisteret er undertegnet. Kontrollen på at dette er utført ligger hos revisor/enhetens øverste organ. Sikkerheten ivaretas ved at innsender har rolle/rettighet for innsending av årsregnskapet via Altinn, og ved at det bekreftes at årsregnskapet er fastsatt av kompetent organ.*

Brønnøysundregistrene, 13.08.2025



## Resultatregnskap

Beløp i: NOK	Note	2024	2023
<b>RESULTATREGNSKAP</b>			
Salgsinntekt	2		
<b>Kostnader</b>			
Lønnskostnad	3, 4		
Avskrivning av driftsmidler og immaterielle eiendeler	5, 6		
Annen driftskostnad	5	393 089	196 856
<b>Sum kostnader</b>		<b>393 089</b>	<b>196 856</b>
<b>Driftsresultat</b>		<b>-393 089</b>	<b>-196 856</b>
<b>Finansinntekter og finanskostnader</b>			
Renteinntekt fra foretak i samme konsern	7, 8	1 305 423	841 807
Annen renteinntekt		15	
Annen finansinntekt	7		
<b>Sum finansinntekter</b>		<b>1 305 438</b>	<b>841 807</b>
Rentekostnad til foretak i samme konsern	7, 8	3 072 354	491 033
Annen rentekostnad		49 868	
Annen finanskostnad	7	-6 215	12 970
<b>Sum finanskostnader</b>		<b>3 116 007</b>	<b>504 003</b>
<b>Netto finans</b>		<b>-1 810 569</b>	<b>337 804</b>
<b>Resultat før skattekostnad</b>		<b>-2 203 658</b>	<b>140 948</b>
Skattekostnad på resultat	9, 10		31 009
<b>Årsresultat</b>		<b>-2 203 658</b>	<b>109 939</b>
<b>Årsresultat etter minoritetsinteresser</b>		<b>-2 203 658</b>	<b>109 939</b>
<b>Totalresultat</b>		<b>-2 203 658</b>	<b>109 939</b>
<b>Overføringer og disponeringer</b>			
Avsatt til annen egenkapital			109 939
Overført fra annen egenkapital		-2 203 658	
<b>Sum overføringer og disponeringer</b>	11	<b>-2 203 658</b>	<b>109 939</b>



## Resultatregnskap

<b>Beløp i: NOK</b>	<b>Note</b>	<b>2024</b>	<b>2023</b>
---------------------	-------------	-------------	-------------

---



### Balanse

Beløp i: NOK	Note	2024	2023
<b>BALANSE - EIENDELER</b>			
<b>Anleggsmidler</b>			
<b>Immaterielle eiendeler</b>			
Utsatt skattefordel	9, 10		
Goodwill	6		
Tomter, bygninger o.a. fast eiendom	6, 12		
Maskiner og anlegg	5, 6, 12		
Skip, rigger, fly og lignende	5, 6, 12		
Driftsløsøre, inventar o.a. utstyr	5, 6, 12		
<b>Finansielle anleggsmidler</b>			
Investering i datterselskap	13, 14	115 675 677	115 675 677
Investering i annet foretak i samme konsern	13, 14		
Lån til foretak i samme konsern	8, 13	51 490 233	37 434 810
Lån til tilknyttet selskap og felles kontrollert virksomhet	13		
<b>Sum finansielle anleggsmidler</b>		<b>167 165 910</b>	<b>153 110 487</b>
<b>Sum anleggsmidler</b>		<b>167 165 910</b>	<b>153 110 487</b>
<b>Omløpsmidler</b>			
<b>Varer</b>			
Lager av varer og annen beholdning	12		
<b>Fordringer</b>			
Kundefordringer	12, 13		
Andre kortsiktige fordringer	12	1 483 927	
Konsernfordringer	12		
<b>Sum fordringer</b>		<b>1 483 927</b>	
<b>Investeringer</b>			
Aksjer og andeler i foretak i samme konsern	14		
<b>Bankinnskudd, kontanter og lignende</b>			



## Balanse

Beløp i: NOK	Note	2024	2023
Bankinnskudd, kontanter o.l.	15	435 200	89 910
<b>Sum bankinnskudd, kontanter og lignende</b>		<b>435 200</b>	<b>89 910</b>
<b>Sum omløpsmidler</b>		<b>1 919 127</b>	<b>89 910</b>
<b>SUM EIENDELER</b>		<b>169 085 037</b>	<b>153 200 397</b>

## BALANSE - EGENKAPITAL OG GJELD

### Egenkapital

#### Innskutt egenkapital

Aksjekapital	11, 16	4 610 000	4 610 000
Beholdning av egne aksjer	11, 16		
Overkurs	11	121 817 249	121 817 249
Annen innskutt egenkapital	11	865 801	865 801
<b>Sum innskutt egenkapital</b>		<b>127 293 049</b>	<b>127 293 049</b>

#### Opptjent egenkapital

Annen egenkapital	11	-1 915 821	287 837
Udekket tap	11		
<b>Sum opptjent egenkapital</b>		<b>-1 915 821</b>	<b>287 837</b>

#### Sum egenkapital

**125 377 228**      **127 580 886**

### Gjeld

#### Langsiktig gjeld

Utsatt skatt	9, 10		
<b>Annen langsiktig gjeld</b>			
Gjeld til kredittinstitusjoner	12		
Langsiktig konserngjeld		43 659 220	25 586 866
Øvrig langsiktig gjeld	13		
<b>Sum annen langsiktig gjeld</b>		<b>43 659 220</b>	<b>25 586 866</b>

#### Sum langsiktig gjeld

**43 659 220**      **25 586 866**

#### Kortsiktig gjeld

Gjeld til kredittinstitusjoner	12		
--------------------------------	----	--	--



## Balanse

<b>Beløp i: NOK</b>	<b>Note</b>	<b>2024</b>	<b>2023</b>
Leverandørgjeld	13	48 589	1 636
Betalbar skatt	9, 10		31 009
<b>Sum kortsiktig gjeld</b>		<b>48 589</b>	<b>32 645</b>
<b>Sum gjeld</b>		<b>43 707 809</b>	<b>25 619 511</b>
<b>SUM EGENKAPITAL OG GJELD</b>		<b>169 085 037</b>	<b>153 200 397</b>



### Konsernets resultatregnskap

Beløp i: NOK	Note	2024	2023
<b>RESULTATREGNSKAP</b>			
<b>Inntekter</b>			
Salgsinntekt	2	291 890 034	209 761 489
Annen driftsinntekt		2 458 672	11 569 254
<b>Sum inntekter</b>		<b>294 348 706</b>	<b>221 330 743</b>
<b>Kostnader</b>			
Varekostnad		16 282 114	8 039 885
Lønnskostnad	3, 4	95 530 923	84 305 953
Avskrivning av driftsmidler og immaterielle eiendeler	5, 6	58 230 869	17 200 226
Annen driftskostnad	5	80 897 917	62 105 765
<b>Sum kostnader</b>		<b>250 941 823</b>	<b>171 651 829</b>
<b>Driftsresultat</b>		<b>43 406 882</b>	<b>49 678 914</b>
<b>Finansinntekter og finanskostnader</b>			
Renteinntekt fra foretak i samme konsern	7		
Annen finansinntekt	7, 8	367 984	121 042
<b>Sum finansinntekter</b>		<b>367 984</b>	<b>121 042</b>
Rentekostnad til foretak i samme konsern	7		
Annen rentekostnad			13 387 825
Annen finanskostnad	7, 8	44 212 976	9 269 765
<b>Sum finanskostnader</b>		<b>44 212 976</b>	<b>22 657 590</b>
<b>Netto finans</b>		<b>-43 844 992</b>	<b>-22 536 548</b>
<b>Resultat før skattekostnad</b>		<b>-438 109</b>	<b>27 142 367</b>
Skattekostnad på ordinært resultat	9, 10	3 772 288	3 437 532
<b>Årsresultat</b>		<b>-4 210 397</b>	<b>23 704 835</b>
<b>Årsresultat etter minoritetsinteresser</b>		<b>-4 210 397</b>	<b>23 704 835</b>
<b>Totalresultat</b>		<b>-4 210 397</b>	<b>23 704 835</b>



## Konsernets balanse

Beløp i: NOK	Note	2024	2023
<b>BALANSE - EIENDELER</b>			
<b>Anleggsmidler</b>			
<b>Immaterielle eiendeler</b>			
Utsatt skattefordel	9, 10		
Goodwill	6		
<b>Varige driftsmidler</b>			
Tomter, bygninger o.a. fast eiendom	6, 12	2 541 142	2 656 820
Maskiner og anlegg	5, 6, 12		
Skip og flytende installasjoner	5, 6, 12	817 084 802	732 654 386
Driftsløsøre, inventar o.a. utstyr	5, 6, 12	28 781 351	22 319 228
<b>Sum varige driftsmidler</b>	6	<b>848 407 295</b>	<b>757 630 434</b>
<b>Finansielle anleggsmidler</b>			
Investering i datterselskap	13, 14		
Investering i annet foretak i samme konsern	13, 14		
Lån til foretak i samme konsern	8, 13		
Investeringer i tilknyttet selskap	8		
Lån til tilknyttet selskap og felles kontrollert virksomhet	8, 13		
Investeringer i aksjer og andeler		603 840	603 840
<b>Sum finansielle anleggsmidler</b>		<b>603 840</b>	<b>603 840</b>
<b>Sum anleggsmidler</b>		<b>849 011 135</b>	<b>758 234 274</b>
<b>Omløpsmidler</b>			
<b>Varer</b>			
<b>Sum varer</b>	12	<b>1 700 000</b>	<b>1 700 000</b>
<b>Fordringer</b>			
Kundefordringer	12, 13	42 372 907	39 459 663
Andre kortsiktige fordringer	12	14 258 764	15 856 805
Konsernfordringer	12		
<b>Sum fordringer</b>		<b>56 631 671</b>	<b>55 316 468</b>



## Konsernets balanse

Beløp i: NOK	Note	2024	2023
<b>Investeringer</b>			
Aksjer og andeler i foretak i samme konsern	14		
<b>Bankinnskudd, kontanter og lignende</b>			
Bankinnskudd, kontanter o.l.	15	8 016 828	24 457 418
<b>Sum bankinnskudd, kontanter og lignende</b>		<b>8 016 828</b>	<b>24 457 418</b>
<b>Sum omløpsmidler</b>		<b>65 498 499</b>	<b>80 623 886</b>
<b>SUM EIENDELER</b>		<b>914 509 634</b>	<b>838 858 160</b>
<b>BALANSE - EGENKAPITAL OG GJELD</b>			
<b>Egenkapital</b>			
<b>Innskutt egenkapital</b>			
Aksjekapital	11, 16	4 610 000	4 610 000
Overkurs	11	121 817 249	121 817 248
Annen innskutt egenkapital	11	865 801	865 801
<b>Sum innskutt egenkapital</b>		<b>127 293 049</b>	<b>127 293 049</b>
<b>Opptjent egenkapital</b>			
Annen egenkapital	11	60 572 677	64 783 074
<b>Sum opptjent egenkapital</b>		<b>60 572 677</b>	<b>64 783 074</b>
<b>Sum egenkapital</b>	11	<b>187 865 726</b>	<b>192 076 123</b>
<b>Gjeld</b>			
<b>Langsiktig gjeld</b>			
Utsatt skatt	9, 10	9 422 496	5 653 494
<b>Sum avsetninger for forpliktelser</b>		<b>9 422 496</b>	<b>5 653 494</b>
<b>Annen langsiktig gjeld</b>			
Gjeld til kredittinstitusjoner	12	603 106 807	368 302 989
Øvrig langsiktig gjeld	13	43 659 220	29 543 091
<b>Sum annen langsiktig gjeld</b>		<b>646 766 027</b>	<b>397 846 080</b>
<b>Sum langsiktig gjeld</b>		<b>656 188 523</b>	<b>403 499 574</b>



## Konsernets balanse

<b>Beløp i: NOK</b>	<b>Note</b>	<b>2024</b>	<b>2023</b>
<b>Kortsiktig gjeld</b>			
Gjeld til kredittinstitusjoner	12	12 650 117	19 460 623
Leverandørgjeld	13	20 384 596	201 632 603
Betalbar skatt	9, 10	3 285	32 980
Skyldig offentlige avgifter		16 142 066	11 395 278
Annen kortsiktig gjeld		21 275 321	10 760 979
<b>Sum kortsiktig gjeld</b>		<b>70 455 385</b>	<b>243 282 464</b>
<b>Sum gjeld</b>		<b>726 643 908</b>	<b>646 782 038</b>
<b>SUM EGENKAPITAL OG GJELD</b>		<b>914 509 634</b>	<b>838 858 160</b>



# Årsregnskap 2024 Aqs Holding AS

---

Organisasjonsnr: 914 333 849



## Resultatregnskap

### Aqs Holding AS

Driftsinntekter og driftskostnader	Note	2024	2023
Annen driftskostnad	5	393 089	196 856
<b>Sum driftskostnader</b>		<b>393 089</b>	<b>196 856</b>
<b>Driftsresultat</b>		<b>-393 089</b>	<b>-196 856</b>
<b>Finansinntekter og finanskostnader</b>			
Renteinntekt fra foretak i samme konsern	7, 8	1 305 423	841 807
Annen renteinntekt		15	0
Rentekostnad til foretak i samme konsern	7, 8	3 072 354	491 033
Annen rentekostnad		49 868	0
Annen finanskostnad	7	-6 215	12 970
<b>Resultat av finansposter</b>		<b>-1 810 569</b>	<b>337 804</b>
<b>Resultat før skattekostnad</b>		<b>-2 203 658</b>	<b>140 948</b>
Skattekostnad på resultat	9, 10	0	31 009
<b>Resultat</b>		<b>-2 203 658</b>	<b>109 939</b>
<b>Årsresultat</b>		<b>-2 203 658</b>	<b>109 939</b>
<b>Overføringer</b>			
Avsatt til annen egenkapital		0	109 939
Overført fra annen egenkapital		2 203 658	0
<b>Sum overføringer</b>	11	<b>-2 203 658</b>	<b>109 939</b>



## Balanse Aqs Holding AS

Eiendeler	Note	2024	2023
<b>Anleggsmidler</b>			
<i>Finansielle anleggsmidler</i>			
Investeringer i datterselskap	13, 14	115 675 677	115 675 677
Lån til foretak i samme konsern	8, 13	51 490 233	37 434 810
<b>Sum finansielle anleggsmidler</b>		<b>167 165 910</b>	<b>153 110 487</b>
<b>Sum anleggsmidler</b>		<b>167 165 910</b>	<b>153 110 487</b>
<b>Omløpsmidler</b>			
Andre kortsiktige fordringer	12	1 483 927	0
<b>Sum fordringer</b>		<b>1 483 927</b>	<b>0</b>
<i>Bankinnskudd, kontanter o.l</i>			
Bankinnskudd, kontanter o.l.	15	435 200	89 910
<b>Sum bankinnskudd, kontanter o.l</b>		<b>435 200</b>	<b>89 910</b>
<b>Sum omløpsmidler</b>		<b>1 919 127</b>	<b>89 910</b>
<b>Sum eiendeler</b>		<b>169 085 037</b>	<b>153 200 397</b>



**Balanse**  
**Aqs Holding AS**

Egenkapital og gjeld	Note	2024	2023
<b>Egenkapital</b>			
<i>Innskutt egenkapital</i>			
Aksjekapital	11, 16	4 610 000	4 610 000
Overkurs	11	121 817 249	121 817 249
Annen innskutt egenkapital	11	865 801	865 801
<b>Sum innskutt egenkapital</b>		<b><u>127 293 049</u></b>	<b><u>127 293 049</u></b>
<i>Opptjent egenkapital</i>			
Annen egenkapital	11	-1 915 821	287 837
<b>Sum opptjent egenkapital</b>		<b><u>-1 915 821</u></b>	<b><u>287 837</u></b>
<b>Sum egenkapital</b>		<b><u>125 377 228</u></b>	<b><u>127 580 886</u></b>
<b>Gjeld</b>			
<i>Annen langsiktig gjeld</i>			
Langsiktig konserngjeld		43 659 220	25 586 866
<b>Sum annen langsiktig gjeld</b>		<b><u>43 659 220</u></b>	<b><u>25 586 866</u></b>
<i>Kortsiktig gjeld</i>			
Leverandørgjeld	13	48 589	1 636
Betalbar skatt	9, 10	0	31 009
<b>Sum kortsiktig gjeld</b>		<b><u>48 589</u></b>	<b><u>32 645</u></b>
<b>Sum gjeld</b>		<b><u>43 707 809</u></b>	<b><u>25 619 511</u></b>
<b>Sum egenkapital og gjeld</b>		<b><u>169 085 037</u></b>	<b><u>153 200 397</u></b>

(elektronisk signert)  
Styret i Aqs Holding AS

\_\_\_\_\_  
Ove Løfsnæs  
styreleder

\_\_\_\_\_  
Edvard Østvik Løfsnæs  
styremedlem

\_\_\_\_\_  
Ørjan Skorstad Iversen  
styremedlem

\_\_\_\_\_  
Nils Erik Telstad  
styremedlem

\_\_\_\_\_  
Pål Anders Lauvsnes  
daglig leder

\_\_\_\_\_  
Sandra Østvik Løfsnæs  
styremedlem



## Noter til regnskapet 2024

### Note 1 Regnskapsprinsipper

Årsregnskapet er satt opp i samsvar med regnskapslovens bestemmelser og god regnskapsskikk. Forutsetningen om fortsatt drift er lagt til grunn ved utarbeidelsen.

### Konsolideringsprinsipper

Konsernregnskapet omfatter morselskapet AQS Holding AS, med følgende datterselskaper:

- AQS AS
- AQS Rederi AS

Konsernregnskapet er utarbeidet som om konsernet var en økonomisk enhet. Transaksjoner og mellomværende mellom selskapene i konsernet er eliminert. Konsernregnskapet er utarbeidet etter ensartede prinsipper, ved at datterselskapene følger samme regnskapsprinsipper som morselskapet.

### Bruk av estimater

Utarbeidelse av regnskap i samsvar med regnskapsloven krever bruk av estimater. Videre krever anvendelse av selskapets regnskapsprinsipper at ledelsen må utøve skjønn. Områder som i stor grad inneholder slike skjønsmessige vurderinger, høy grad av kompleksitet, eller områder hvor forutsetninger og estimater er vesentlige for årsregnskapet, er beskrevet i notene.

### Investeringer i datterselskaper

Kostmetoden brukes som prinsipp for vurdering av datterselskaper i selskapsregnskapet. Utbytte og andre utdelinger er inntektsført samme år som det er avsatt i datterselskapet. Kostprisen økes når midler tilføres ved kapitalutvidelse, eller når det gis konsernbidrag til datterselskap. Overstiger utbyttet andel av tilbakeholdt resultat etter kjøpet, representerer den overskytende del tilbakebetaling av investert kapital, og utdelingen er fratrukket investeringens verdi i balansen. Utbytte fra andre selskaper regnskapsføres som finansinntekt når utbyttet er vedtatt. Investeringene blir nedskrevet til virkelig verdi dersom verdifallet ikke er forbigående.

### Klassifisering og vurdering av balanseposter

Eiendeler bestemt til varig eie eller bruk er klassifisert som anleggsmidler. Anleggsmidler er vurdert til anskaffelseskost.

Omløpsmidler og kortsiktig gjeld omfatter normalt poster som forfaller til betaling innen ett år etter balansedagen, samt poster som knytter seg til varekretsløpet. Omløpsmidler vurderes til laveste verdi av anskaffelseskost og antatt virkelig verdi.

Fordringer klassifiseres som omløpsmidler hvis de skal tilbakebetales i løpet av ett år. For gjeld er analoge kriterier lagt til grunn. Første års avdrag på langsiktige fordringer og langsiktig gjeld klassifiseres likevel ikke som omløpsmiddel og kortsiktig gjeld.

### Varige driftsmidler

Varige driftsmidler balanseføres og avskrives lineært til eventuell salgs-/utrangeringsverdi over driftsmidlenes økonomiske levetid. Ved endring i avskrivningsplan for skip gjennomføres en endring etter reverseringsmetoden. Vedlikehold av driftsmidler kostnadsføres løpende. Påkostninger eller forbedringer tillegges driftsmidlets kostpris og avskrives i takt med driftsmidlet. Skip er delvis dekomponert i regnskapet.

Skillet mellom vedlikehold og påkostning/forbedring regnes i forhold til driftsmidlets stand ved kjøp av driftsmidlet. Tomter avskrives ikke.

### Leasing/Leieavtaler

Leide (leasede) driftsmidler balanseføres som driftsmidler hvis leiekontrakten anses som finansiell. Utgifter til leie av øvrige driftsmidler kostnadsføres som operasjonell. Forskuddsbetalinger balanseføres som forskuddsbetalt kostnad, og fordeles over leieperioden.

### Fordringer



## Noter til regnskapet 2024

Kundefordringer og andre fordringer er oppført i balansen til pålydende etter fradrag for avsetning til forventet tap. Avsetning for tap gjøres på grunnlag av individuelle vurderinger av de enkelte fordringene. I tillegg gjøres det for øvrige kundefordringer en uspesifisert avsetning for å dekke antatt tap.

### Skatt

Skattekostnaden i resultatregnskapet omfatter både periodens betalbare skatt og endring i utsatt skatt. Utsatt skatt beregnes med 22 % på grunnlag av de midlertidige forskjeller som eksisterer mellom regnskapsmessige og skattemessige verdier, samt eventuelt ligningsmessig underskudd til fremføring ved utgangen av regnskapsåret. Skatteøkende og skattereduserende midlertidige forskjeller som reverserer eller kan reversere i samme periode er utlignet og nettoført.

Det balanseføres ikke utsatt skatt på skattefordel av finansunderskudd i rederibeskattet del av konsernets virksomhet.

### Kontantstrømoppstilling

Kontantstrømoppstillingen utarbeides etter den direkte metoden. Kontanter og kontantekvivalenter omfatter kontanter, bankinnskudd og andre kortsiktige likvide plasseringer som umiddelbart og med uvesentlig kursrisiko kan konverteres til kjente kontantbeløp og med gjenværende løpetid mindre enn tre måneder fra anskaffelsesdato. Leasing er omfattet i kontantstrømoppstillingen gjennom startleie på nye driftsmidler i året, samt nedbetalt leasing gjeld.



## Noter til regnskapet 2024

### Note 2 Viksomhetområder (konsern)

Konsernets virksomhet skjer i all hovedsak i Norge, og er konsentrert om servicetjenester til havbruksnæringen og andre.

### Note 3 Offentlige tilskudd (konsern)

Konsernet har, gjennom datterselskapet AQS Rederi AS, mottatt refusjon fra Sjøfartsdirektoratet innenfor nettolønnsordningen. Det vises her til egen note vedr. lønn.

	2024	2023
Til gode refusjon lønn ifbm nettolønnsordningen (5. og 6. termin)	5 729 938	3 894 231
Total refusjon i regnskapsåret	14 856 318	10 127 420

### Note 4 Lønnskostnader, antall ansatte, godtgjørelser, lån til ansatte mm

#### (Selskap)

Det har ikke vært ansatte sysselsatt i AQS Holding AS i løpet av regnskapsåret.

Det er ikke gitt lån eller sikkerhetsstillelser til fordel for medlemmer av styret eller til annet administrasjon-, ledelses- eller kontrollorgan.

#### (Konsern)

Lønnskostnader i konsernet består av følgende poster:

Lønnskostnader	2024	2023
Lønninger	86 326 528	73 420 223
Arbeidsgiveravgift	5 469 434	4 827 877
Pensjonskostnader	4 109 479	2 650 493
Andre ytelser	-374 518	3 407 360
<b>Sum</b>	<b>95 530 923</b>	<b>84 305 953</b>

Gjennomsnittlig antall årsverk sysselsatt i regnskapsåret 116 127

Det er ikke gitt lån eller sikkerhetsstillelser til styrets medlemmer, eller medlemmer av annet administrasjons-, ledelses- eller kontrollorgan.

Konsernets daglige leder har mottatt kr. 1 245 744 i lønn og naturallytelser fra datterselskapet AQS AS. Det er utbetalt godtgjørelse til styret i AQS AS med kr. 250 000. Daglig leder har ingen bonusordninger.

### Honorar til revisor

	Selskap		Konsern	
	2024	2023	2024	2023
Revisjon	65 050	65 000	296 075	378 775
Skatterådgivning og annen bistand	108 983	111 844	853 267	268 370
<b>Sum</b>	<b>174 033</b>	<b>176 844</b>	<b>1 149 342</b>	<b>647 145</b>



## Noter til regnskapet 2024

### Note 5 Leieavtaler (konsern)

#### Finansielle leasingavtaler:

Balanseført forpliktelse (gjeld) knyttet til finansielle leasingavtaler utgjør kr. 211,9 mill. pr. 31.12.2024. Forpliktelsen er beregnet som nåverdien av gjenstående leasingterminer. Forpliktelsen er presentert som del av langsiktig gjeld til kredittinstitusjoner.

Balanseført verdi av driftsmidler anskaffet ved finansiell leasing omfatter skip og driftsløsøre:

Balanseført verdi av leieavtaler	2024	2023
Skip	203 498 243	259 901 507
Driftsløsøre, inventar o.a utstyr	11 732 259	11 732 259
<b>Balanseført verdi 31.12</b>	<b>215 230 502</b>	<b>271 633 766</b>

### Note 6 Varige driftsmidler

#### Konsern

	Immateriell eiendel	Materielle eiendeler	Driftsløsøre	Skip	Skip under bygging	Balanseførte leieavtaler leasing	Totalt
Anskaffelseskost 31.12.2023	1 612 146	4 268 820	89 243 162	351 103 111	284 707 715	234 588 297	965 523 251
Korreksjon for tidl.års avh/omgruppering	0	0	-8 644 788	60 260 036	-282 207 715	87 703 153	-142 889 314
<b>Korr. ansk.kost 01.01.2024</b>	<b>1 612 146</b>	<b>4 268 820</b>	<b>80 598 374</b>	<b>411 363 147</b>	<b>2 500 000</b>	<b>322 291 450</b>	<b>822 633 937</b>
Tilgang	0	0	491 873	244 892 279	58 428 000	39 588 342	343 400 494
Avgang	0	0	-720 973	-1 310 035	0	-61 248 727	-63 279 735
Anskaffelseskost 31.12.2024	1 612 146	4 268 820	80 369 273	654 945 392	60 928 000	300 631 065	1 102 754 696
Akk. Avskrivninger	1 612 146	1 727 678	63 320 181	155 990 095	0	28 997 299	251 647 400
Bokført verdi 31.12.2024	0	2 541 142	17 049 092	498 955 296	60 928 000	271 633 766	851 107 296
Årets avskrivninger	113 146	115 678	5 318 961	35 792 657	0	16 890 429	58 230 870
Økonomisk levetid	5 år	10-25 år	3-7 år	15-30 år		15-30 år	
Avskrivningsplan	Lineær	Lineær	Lineær	Lineær	Lineær	Lineær	

I konsernets to driftsselskap, AQS AS og AQS Rederi AS ble det i 2023 gjennomført endring av regnskapsestimat knyttet til selskapets skip. Konsernets skip var tidligere blitt avskrevet over 20 -25 år, dette ble fra 2023 endret til 30 år da dette samsvarer bedre med skipenes økonomisk forventede levetid. Dette er gjennomført etter reverseringsmetoden, der resultateffekten av endringen i estimatet (avskrivningen) er ført over resultatet, og balanseverdien av det enkelte skip er tilsvarende endret i 2023.

Resultateffekten av estimatendringen på konsernregnskapet i 2023 er 24,1 mill.

Immateriell eiendel, utviklingskostnader i AQS AS - i forbindelse med utvikling av Naviq-database i sin tid, med en økonomisk levetid på 10 år, er ferdig avskrevet i 2024.



## Noter til regnskapet 2024

## Note 7 Spesifikasjon av finansinntekter og finanskostnader

## Selskap

Finansinntekter	2024	2023
Renteinntekt fra andre foretak i samme konsern	1 305 423	841 807
<b>Sum finansinntekter</b>	<b>1 305 423</b>	<b>841 807</b>
Finanskostnader	2024	2023
Rentekostnad fra andre foretak i samme konsern	3 072 354	491 033
Annen finanskostnad	-6 215	12 970
<b>Sum finanskostnader</b>	<b>3 066 139</b>	<b>504 003</b>

## Note 8 Mellomværende med selskap i samme konsern

Nærstående parter	Tilknytning
Fanøyskjæret AS	Konsernspiss, og morselskap
AQS AS	Datterselskap
AQS Rederi AS	Datterselskap
Lauvsnesøra AS	Søsterselskap

## Følgende interne transaksjoner har funnet sted i 2024:

	Transtype	Inntekt	Kostnad	Netto (Innt+, Kost-)
AQS Holding AS	Finans	1 305 423	3 072 354	-1 766 931
AQS Rederi AS	Varer og tjenester	196 716 417	54 274 912	142 441 505
AQS Rederi AS	Finans	0	234 629	-234 629
AQS AS	Varer og tjenester	54 274 912	196 716 417	-142 441 505
AQS AS	Finans	0	1 070 794	-1 070 794
AQS AS	Husleie		613 440	-613 440
Lauvsnesøra AS	Husleie	613 440	0	613 440

## Balansen inkluderer følgende beløp som følge av transaksjoner med tilknyttede selskap:

	2024	2023
AQS Holding AS - Lån til AQS AS	38 685 523	33 864 729
AQS Holding AS - Lån til AQS Rederi AS	12 804 710	-12 804 710
AQS AS - Lån til AQS Rederi AS	82 068 649	0
AQS Rederi AS - Kundefordring på AQS AS	22 324 167	0
<b>Sum fordringer på selskap i samme konsern</b>	<b>155 883 049</b>	<b>21 060 019</b>
	38 685 523	0
AQS Holding AS - Gjeld til Fanøyskjæret AS	43 659 220	43 659 220
AQS Rederi AS - Gjeld til AQS Holding AS	12 804 710	
AQS Rederi AS - Gjeld til AQS AS	82 068 649	
AQS AS - Gjeld til AQS Holding AS	38 685 523	
AQS AS - Leverandørgjeld til AQS Rederi AS	22 324 167	0
<b>Sum gjeld til foretak i samme konsern</b>	<b>238 227 792</b>	<b>43 659 220</b>
<b>Netto mellomværende med konsernselskaper</b>	<b>-82 344 743</b>	<b>-22 599 201</b>

Aqs Holding AS

Side 9



## Noter til regnskapet 2024

## Note 9 Skatt

Årets skattekostnad	2024	2023
Resultatført skatt på ordinært resultat:		
Betalbar skatt	0	31 009
Endring i utsatt skattefordel	0	0
<b>Skattekostnad ordinært resultat</b>	<b>0</b>	<b>31 009</b>
Skattepliktig inntekt:		
Resultat før skatt	-2 203 658	140 948
Permanente forskjeller	727	0
<b>Skattepliktig inntekt</b>	<b>-2 202 931</b>	<b>140 948</b>
Betalbar skatt i balansen:		
Betalbar skatt på årets resultat	0	31 009
<b>Sum betalbar skatt i balansen</b>	<b>0</b>	<b>31 009</b>
Beregning av effektiv skattesats		
Resultat før skatt	-2 203 658	140 948
Beregnet skatt av resultat før skatt	-484 805	31 009
Skatteeffekt av permanente forskjeller	160	0
<b>Sum</b>	<b>-484 645</b>	<b>31 009</b>
Effektiv skattesats	22,0 %	22,0 %

Skatteeffekten av midlertidige forskjeller og underskudd til fremføring som har gitt opphav til utsatt skatt og utsatte skattefordeler, spesifisert på typer av midlertidige forskjeller

	2024	2023	Endring
Akkumulert fremførbart underskudd	-2 202 931	0	2 202 931
Inngår ikke i beregningen av utsatt skatt	2 202 931	0	-2 202 931
<b>Utsatt skattefordel / skatt (22 %)</b>	<b>0</b>	<b>0</b>	<b>0</b>

I henhold til god regnskapsskikk balanseføres ikke utsatt skattefordel.

## Note 10 Skatt - konsern

Årets skattekostnad	2024	2023
Resultatført skatt på ordinært resultat:		
Betalbar skatt	0	31 009
Endring i utsatt skatt	3 769 003	3 404 551
Tonnasjeskatt	3 285	1 971
<b>Skattekostnad ordinært resultat</b>	<b>3 772 288</b>	<b>3 437 531</b>
Skattepliktig inntekt:		
Ordinært resultat før skatt	-438 109	27 142 367
Permanente forskjeller	-3 006	270 356
Endring i midlertidige forskjeller	-2 772 288	-7 956 065



## Noter til regnskapet 2024

Forskjeller som skyldes rederibeskatning	15 370 013	-11 796 542
Anvendelse av fremførbart underskudd	-14 359 541	-7 519 167
<b>Skattepliktig inntekt</b>	<b>-2 202 931</b>	<b>140 949</b>

Betalbar skatt i balansen:		
Betalbar skatt på årets resultat	0	31 009
Tonnasjeskatt	3 285	1 971
<b>Sum betalbar skatt i balansen</b>	<b>3 285</b>	<b>32 980</b>

Skatteeffekten av midlertidige forskjeller og underskudd til fremføring som har gitt opphav til utsatt skatt og utsatte skattefordeler, spesifisert på typer av midlertidige forskjeller

	2024	2023	Endring
Varige driftsmidler	81 482 825	40 540 617	-40 942 208
Finansiell leasing	1 303 977	34 999 590	33 695 613
Gevinst - og tapskonto	17 897 230	22 371 537	4 474 307
<b>Sum</b>	<b>100 684 032</b>	<b>97 911 744</b>	<b>-2 772 288</b>
Akkumulert fremførbart underskudd	-60 057 437	-72 214 047	-12 156 610
Inngår ikke i beregningen av utsatt skatt	2 202 931	2 202 931	0
<b>Grunnlag for utsatt skattefordel / skatt</b>	<b>42 829 526</b>	<b>27 900 628</b>	<b>-14 928 898</b>
<b>Utsatt skattefordel / skatt (22 %)</b>	<b>9 422 496</b>	<b>5 653 494</b>	<b>-3 769 002</b>

I henhold til god regnskapsskikk balanseføres ikke utsatt skattefordel.



## Noter til regnskapet 2024

### Note 11 Egenkapital

#### Selskap

	Aksjekapital	Annen innskutt egenkapital	Overkurs	Annen egenkapital	Sum egenkapital
Pr. 01.01.	4 610 000	865 801	121 817 249	287 837	127 580 886
Årets resultat	0	0	0	-2 203 658	-2 203 658
Pr. 31.12.	4 610 000	865 801	121 817 249	-1 915 821	125 377 228

#### Konsern

	Aksjekapital	Annen innskutt egenkapital	Overkurs	Annen egenkapital	Sum egenkapital
Pr. 01.01.	4 610 000	865 801	121 817 249	64 783 074	192 076 124
Årets resultat	0	0	0	-4 210 397	-4 210 397
Pr. 31.12.	4 610 000	865 801	121 817 249	60 572 677	187 865 727

### Note 12 Fordringer, gjeld, pantstillelser og garantier m.v

#### Konsern

	2024	2023
<b>Langsiktig gjeld med forfall senere enn fem år</b>		
Pantesikret gjeld	216 302 953	303 378 520
Sum pantesikret gjeld	216 302 953	303 378 520
Gjeld som er sikret ved pant o.l.	603 106 807	368 302 989
<b>Balanseført verdi av pantsatte eiendeler</b>		
Skip	817 084 802	732 654 386
Driftsløsøre, inventar og utstyr	28 781 351	22 319 228
Kundefordringer	42 372 907	39 459 663
Andre fordringer	14 258 764	15 856 805
Sum	902 497 824	810 290 082



## Noter til regnskapet 2024

### Note 13 Transaksjoner med nærstående parter

#### Selskap

Nærstående part	Tilknytning	Eierandel
AQS AS	Datterselskap	100 %
AQS Rederi AS	Datterselskap	100 %

#### Følgende interne transaksjoner har funnet sted i 2024:

	Beløp	Interngevinst
--	-------	---------------

#### Balansen inkluderer følgende beløp som følge av transaksjoner med tilknyttede selskap:

	2024	2023
Lån til AQS AS	38 685 523	33 864 729
Lån til AQS Rederi AS	12 804 710	3 570 081
Sum fordringer på selskap i samme konsern	51 490 233	37 434 810

Gjeld til AQS AS	0	0
Gjeld til Fanøyskjæret AS	43 659 220	25 586 866
Sum gjeld til foretak i samme konsern	43 659 220	25 586 866

#### Konsern

AQS-konsernets gjeld til Fanøyskjæret AS	43 659 220	25 586 866
--	------------	------------

### Note 14 Datterselskap, TS og FKV

	Kontor-kommune	Eierandel	Stemmeandel	Anskaffelses kost	Andel egenkapital	Andel resultat
DS/FKV/TS						
Aqs AS	FLATANGER	100,0%	100,0%	87 661 800	93 231 292	13 366 559
Aqs Rederi AS	FLATANGER	100,0%	100,0%	27 824 337	84 932 883	-15 373 298
Sum				115 486 137	178 164 175	-2 006 739

### Note 15 Bankinnskudd

#### Konsern

	2024	2023
Bundne skattetrekksmidler	5 132 471	3 721 246
Sum bundne lividier	5 132 471	3 721 246



## Noter til regnskapet 2024

### Note 16 Aksjonærer

Aksjekapitalen i Aqs Holding AS pr. 31.12 består av:

	Antall	Pålydende	Bokført
Ordinære aksjer	23 050	200,0	4 610 000
Sum	23 050		4 610 000

### Eierstruktur

De største aksjonærene i % pr. 31.12 var:

	Ordinære	Eierandel	Stemmeandel
FANØYSKJÆRET AS	23 050	100,0	100,0

AQS Holding AS inngår i konsernregnskapet til morselskapet og konsernspiss Fanøyskjæret AS. Selskapet har forretningskontorer i Flatanger, og konsernregnskapet kan fås utlevert der.

DocuSign Envelope ID: FC3E55C2-6FE9-4A9E-A55B-20250FD25B17




## Årsberetning for AQS Holding AS – 2024

AQS Holding AS er morselskap i AQS-konsernet, som har som hovedformål å levere maritime servicetjenester til havbruksnæringen. Konsernet består av AQS Holding AS, AQS AS og AQS Rederi AS. Tjenestene leveres gjennom AQS AS, med ressurser fra egne fartøy og mannskap, samt innleide kapasiteter fra AQS Rederi AS.

Denne årsberetningen gir en helhetlig beskrivelse av konsernets aktiviteter, resultater og status. For datterselskapene AQS AS og AQS Rederi AS foreligger egne beretninger.

Etter regnskapsårets slutt har AQS-konsernet styrket sin posisjon for videre vekst gjennom en rettet emisjon mot Marguerite – et pan-europeisk investeringsfond med fokus på bærekraftig infrastruktur innen energi, klima og miljø.



To nye fartøy kontrahert fra Salthammer Båtbyggeri AS i 2024 for levering i 2025 og -26.

### Strategiske mål og resultater

Konsernet har strategiske mål innen kvalitet, effektivitet, arbeidsmiljø, klima og miljø. Endringsprosessen inkluderer salg av eldre fartøy, elektrifisering og anskaffelse av nye fartøy, samt utvikling av tjenester og teknologi for en havbruksnæring i endring.

### Fortsatt drift

Årsregnskapet for 2024 er utarbeidet under forutsetning om fortsatt drift, i henhold til regnskapslovens § 3-3.

### Rettsvisende oversikt over utvikling og resultat

Konsernet økte i 2024 driftsinntektene til totalt NOK 294,3 millioner fra NOK 221,3 i 2023. Regnskapet viser et årsresultat på minus NOK 4,2 millioner, mot NOK 23,7 millioner året før. Styret vurderer utviklingen som i tråd med strategiske mål.



DocuSign Envelope ID: FC3E55C2-6FE9-4A9E-A55B-20250FD25B17



Styret mener at regnskapet gir en rettvise oversikt over konsernets eiendeler, gjeld, finansielle stilling og resultat. Det foreligger ingen kjente forhold som vesentlig påvirker vurderingen. Tabellen nedenfor viser ytterligere tall fra årsregnskapet for selskap og konsern, sammenlignet med tidligere år.

## Resultat og stilling for selskapet og konsernet AQS Holding AS

	2024		2023		2022	
	Selskap	Konsern	Selskap	Konsern	Selskap	Konsern
Alle tall i 1000 kr						
Sum driftsinntekter	0	294 349	0	221 331	0	250 756
Driftsresultat	-393	43 407	-197	49 679	-199	14 674
Årsresultat	-2 204	-4 210	110	23 705	84	2 222
Sum eiendeler	169 085	914 510	153 200	838 858	135 763	593 310
Sum egenkapital	125 377	187 866	127 581	192 076	127 471	165 451

### Marked og rammevilkår

Havbruksnæringen i Norge hadde en positiv utvikling i 2024, med økt etterspørsel etter norsk sjømat både nasjonalt og internasjonalt. Eksportverdien har fortsatt å vokse, og næringen styrker sin posisjon som en av Norges viktigste eksportnæringer. Samtidig skjerpes kravene til bærekraft, fiskevelferd og miljøpåvirkning, noe som stiller høyere krav til leverandører og tjenesteytere i verdikjeden.

AQS AS opererer i et marked preget av høy aktivitet, men også sterk konkurranse og hyppige regulatoriske endringer. Selskapets satsing på teknologi, bærekraft og fleksibilitet gjør det godt rustet til å møte disse kravene. AQS-konsernet har over tid bygget opp en robusthet som bidrar til å håndtere både markedsmessige og regulatoriske utfordringer.

### Finansiell risiko og likviditet

Konsernet har god likviditet og egenkapital, og arbeider kontinuerlig med å styrke lønnsomheten. Renterisiko håndteres aktivt av ledelsen.

Styremedlemmer og daglig leder er dekket av ansvarsforsikring for mulig ansvar overfor foretaket og tredjepart.

### Forsknings- og utviklingsaktiviteter

Datterselskapet AQS AS har i 2024 videreført utviklingsarbeid med fokus på elektrifisering og teknologi for lukking av sjøanlegg (AQS Restart).

### Arbeidsmiljø og personale

Konsernet hadde i 2024 en vekst i antall ansatte med om lag 50 %, til 189 ansatte ved utløpet av året. Det legges stor vekt på arbeidsmiljø, inkludering og kjønnsnøytral personalpolitikk. Sykefraværet var 6,4 %, som er like over gjennomsnitt for bransje Sjøfart (5,5 %), Konsernet jobber aktivt med inkludering og jobbnærvær.

Konsernet gjennomfører aktsomhetsvurderinger i tråd med OECDs retningslinjer og åpenhetsloven. Utfyllende rapport er publisert på [www.aqs.no](http://www.aqs.no).



DocuSign Envelope ID: FC3E55C2-6FE9-4A9E-A55B-20250FD25B17



## Ytre miljø - Bærekraft

Konsernet arbeider aktivt for å redusere miljøpåvirkning og styrke bærekraft gjennom innovasjonsprosjekter, elektrifisering og styringssystemer. AQS er Global G.A.P.-sertifisert og planlegger å være sertifisert i henhold til ISO 9000 i løpet av 2025.

## Disponering av resultat

Styret foreslår at årets underskudd i selskapet på NOK 2 203 658 i sin helhet overføres til annen egenkapital. Styret mener at denne disponeringen er i tråd med selskapets langsiktige strategi og målsettinger, og opprettholder selskapets solide finansielle posisjon.


## Ny aksjonær og styrket vekstgrunnlag

Etter årsskiftet har AQS Holding AS fått inn en ny aksjonær, Marguerite Omega S.à.r.l, som gjennom en rettet emisjon har ervervet en eierandel på 50 %. Dette markerer et viktig strategisk skifte for konsernet og gir et solid fundament for videre vekst. Kapitaltilførselen og det nye eierskapet styrker konsernets finansielle stilling og gir økt handlingsrom for å realisere ambisiøse planer innen teknologiutvikling, bærekraft og ekspansjon i markedet.


## Avsluttende kommentarer

Styret er tilfreds med konsernets utvikling og resultater i 2024. Gjennom målrettet arbeid har vi oppnådd betydelige fremskritt innen våre strategiske satsingsområder, og vi står godt rustet for videre vekst. I året som kommer vil vi fortsette å ha et sterkt fokus på bærekraft, innovasjon og kvalitet i alle deler av virksomheten, med mål om å skape varige verdier for eiere, ansatte og samfunnet.

Styret ønsker å rette en oppriktig takk til alle ansatte for deres engasjement og innsats – deres kompetanse og dedikasjon har vært avgjørende for konsernets fremgang. Vi vil også takke våre kunder, leverandører og samarbeidspartnere for tilliten og det gode samarbeidet.

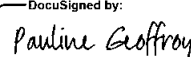
DocuSigned by:  
  
50F1300B20C244E...


Flatanger, 29. juni 2025


Signé par :  
  
8EDEB6421F8F452...

Ove Løfsnæs  
Styreleder

Michael Dedieu  
Styremedlem

DocuSigned by:  
  
4BC6ACE171C9443...

Signed by:  
  
9D88DED3BAE54EB...

Signed by:  
  
DB99AFED827E4A6...

Pauline Geoffroy  
Styremedlem

Sandra Ø Løfsnæs  
Styremedlem

Pål Anders Lauvsnes  
Daglig leder



DocuSign Envelope ID: FC3E55C2-6FE9-4A9E-A55B-20250FD25B17

## **Årsregnskap 2024 Aqs Holding AS**

---

Organisasjonsnr: 914 333 849



DocuSign Envelope ID: FC3E55C2-6FE9-4A9E-A55B-20250FD25B17

## Resultatregnskap - mor/konsern

### AQS Holding AS

2024	Morselskap 2023		Note	Konsern 2024	2023
		<b>Driftsinntekter og driftskostnader</b>			
0	0	Salgsinntekt	2	291 890 034	209 761 489
0	0	Annen driftsinntekt		2 458 672	11 569 254
<u>0</u>	<u>0</u>	<b>Sum driftsinntekter</b>		<u>294 348 706</u>	<u>221 330 743</u>
0	0	Varekostnad		16 282 114	8 039 885
0	0	Lønnskostnad	3, 4	95 530 923	84 305 953
0	0	Avskrivning av driftsmidler og immaterielle eiendele	5, 6	58 230 869	17 200 226
393 089	196 856	Annen driftskostnad	5	80 897 917	62 105 765
<u>393 089</u>	<u>196 856</u>	<b>Sum driftskostnader</b>		<u>250 941 823</u>	<u>171 651 829</u>
<u>-393 089</u>	<u>-196 856</u>	<b>Driftsresultat</b>		<u>43 406 882</u>	<u>49 678 914</u>
		<b>Finansinntekter og finanskostnader</b>			
1 305 423	841 807	Renteinntekt fra foretak i samme konsern	7	0	0
15	0	Annen renteinntekt		0	0
0	0	Annen finansinntekt	7, 8	367 984	121 042
3 072 354	491 033	Rentekostnad til foretak i samme konsern	7	0	0
49 868	0	Annen rentekostnad		0	13 387 825
-6 215	12 970	Annen finanskostnad	7, 8	44 212 976	9 269 765
<u>-1 810 569</u>	<u>337 804</u>	<b>Resultat av finansposter</b>		<u>-43 844 992</u>	<u>-22 536 548</u>
<u>-2 203 658</u>	<u>140 948</u>	<b>Ordinært resultat før skattekostnad</b>		<u>-438 109</u>	<u>27 142 367</u>
0	31 009	Skattekostnad på ordinært resultat	9, 10	3 772 288	3 437 532
<u>-2 203 658</u>	<u>109 939</u>	<b>Årsresultat</b>		<u>-4 210 397</u>	<u>23 704 835</u>



DocuSign Envelope ID: FC3E55C2-6FE9-4A9E-A55B-20250FD25B17

## Balanse - mor/konsern

### AQS Holding AS

2024	Morselskap 2023		Note	Konsern 2024	2023
		<b>Eiendeler</b>			
		<b>Anleggsmidler</b>			
		<b>Varige driftsmidler</b>			
0	0	Tomter, bygninger o.a. fast eiendom	6, 12	2 541 142	2 656 820
0	0	Skip og flytende installasjoner	5, 6, 12	817 084 802	732 654 386
0	0	Driftsløsøre, inventar o.a. utstyr	5, 6, 12	28 781 351	22 319 228
<u>0</u>	<u>0</u>	<b>Sum varige driftsmidler</b>	<b>6</b>	<b>848 407 295</b>	<b>757 630 434</b>
115 675 677	115 675 677	Investeringer i datterselskap	13, 14	0	0
51 490 233	37 434 810	Lån til foretak i samme konsern	8, 13	0	0
0	0	Investeringer i aksjer og andeler		603 840	603 840
<u>167 165 910</u>	<u>153 110 487</u>	<b>Sum finansielle anleggsmidler</b>		<b>603 840</b>	<b>603 840</b>
<u>167 165 910</u>	<u>153 110 487</u>	<b>Sum anleggsmidler</b>		<b>849 011 135</b>	<b>758 234 274</b>
		<b>Omløpsmidler</b>			
		<b>Varer</b>			
0	0	Lager av varer og annen beholdning	12	850 000	850 000
<u>0</u>	<u>0</u>	<b>Sum varer</b>		<b>850 000</b>	<b>850 000</b>
		<b>Fordringer</b>			
0	0	Kundefordringer	12, 13	42 372 907	39 459 663
1 483 927	0	Andre kortsiktige fordringer	12	14 258 764	15 856 805
<u>1 483 927</u>	<u>0</u>	<b>Sum fordringer</b>		<b>56 631 671</b>	<b>55 316 468</b>
		<b>Bankinnskudd, kontanter o.l</b>			
435 200	89 910	Bankinnskudd, kontanter o.l.	15	8 016 828	24 457 418
<u>435 200</u>	<u>89 910</u>	<b>Sum bankinnskudd, kontanter o.l</b>		<b>8 016 828</b>	<b>24 457 418</b>
<u>1 919 127</u>	<u>89 910</u>	<b>Sum omløpsmidler</b>		<b>65 498 499</b>	<b>80 623 886</b>
<u>169 085 037</u>	<u>153 200 397</u>	<b>Sum eiendeler</b>		<b>914 509 634</b>	<b>838 858 160</b>



DocuSign Envelope ID: FC3E55C2-6FE9-4A9E-A55B-20250FD25B17

## Balanse - mor/konsern

### AQS Holding AS

	Morselskap		Note	Konsern	
2024	2023			2024	2023
<b>Egenkapital og gjeld</b>					
<b>Innskutt egenkapital</b>					
4 610 000	4 610 000	Aksjekapital	11, 16	4 610 000	4 610 000
121 817 249	121 817 249	Overkurs	11	121 817 249	121 817 248
865 801	865 801	Annen innskutt egenkapital	11	865 801	865 801
<u>127 293 049</u>	<u>127 293 049</u>	Sum innskutt egenkapital		<u>127 293 049</u>	<u>127 293 049</u>
<b>Opptjent egenkapital</b>					
-1 915 821	287 837	Annen egenkapital	11	60 572 677	64 783 074
<u>-1 915 821</u>	<u>287 837</u>	Sum opptjent egenkapital		<u>60 572 677</u>	<u>64 783 074</u>
<u>125 377 228</u>	<u>127 580 886</u>	Sum egenkapital	11	<u>187 865 726</u>	<u>192 076 123</u>
<b>Gjeld</b>					
<b>Avsetning for forpliktelser</b>					
0	0	Utsatt skatt	9, 10	9 422 496	5 653 494
<u>0</u>	<u>0</u>	Sum avsetning for forpliktelser		<u>9 422 496</u>	<u>5 653 494</u>
<b>Annen langsiktig gjeld</b>					
0	0	Gjeld til kredittinstitusjoner	12	603 106 807	368 302 989
43 659 220	25 586 866	Øvrig langsiktig gjeld	13	43 659 220	29 543 091
<u>43 659 220</u>	<u>25 586 866</u>	Sum annen langsiktig gjeld		<u>646 766 027</u>	<u>397 846 080</u>
<b>Kortsiktig gjeld</b>					
0	0	Gjeld til kredittinstitusjoner	12	12 650 117	19 460 623
48 589	1 636	Leverandørgjeld	13	20 384 596	201 632 603
0	31 009	Betalbar skatt	9, 10	3 285	32 980
0	0	Skyldig offentlige avgifter		16 142 066	11 395 278
0	0	Annen kortsiktig gjeld		21 275 321	10 760 979
<u>48 589</u>	<u>32 645</u>	Sum kortsiktig gjeld		<u>70 455 385</u>	<u>243 282 464</u>
<u>43 707 809</u>	<u>25 619 511</u>	Sum gjeld		<u>726 643 908</u>	<u>646 782 038</u>
<u>169 085 037</u>	<u>153 200 397</u>	Sum egenkapital og gjeld		<u>914 509 634</u>	<u>838 858 160</u>

Styret i AQS Holding AS

Signé par :

8FD6BB424F8F462

Michael Dedieu  
styremedlem

DocuSigned by:

4BC0ACE171C9443...

Pauline Geoffroy  
styremedlem

Ove Løfsnæs  
styreleder

Sandra Østvik Løfsnæs  
styremedlem

Pål Anders Lauvsnes  
daglig leder



DocuSign Envelope ID: FC3E55C2-6FE9-4A9E-A55B-20250FD25B17

<b>Kontantstrømanalyse</b>				
<b>AQS Holding AS</b>				
<b>Selskap</b>			<b>Konsern</b>	
<b>2024</b>	<b>2023</b>		<b>2024</b>	<b>2023</b>
<b>LIKVIDER TILFØRT/BRUKT PÅ VIRKSOMHETEN:</b>				
-2 203 658	109 939	Årsresultat	-4 210 397	23 704 835
-	-	+/- Tap/gevinst ved salg av anleggsmidler	-2 137 672	-13 983 110
-	-	+ Ordinære avskrivninger	58 230 869	17 200 226
-	-	+/- Endring i utsatt skatt	3 769 002	3 404 552
<b>-2 203 658</b>	<b>109 939</b>	<b>Tilført fra årets virksomhet</b>	<b>55 651 802</b>	<b>30 326 503</b>
46 953	-86 520	+/- Endring i lager, debitorer og kreditorer	-179 731 616	165 456 548
-15 570 359	-17 412 726	+/- Endring i andre tidsavgrensninger	6 674 507	-11 845 570
<b>-17 727 064</b>	<b>-17 389 307</b>	<b>A = Netto likviditetsendring fra virksomheten</b>	<b>-117 405 307</b>	<b>183 937 481</b>
<b>LIKVIDER TILFØRT/BRUKT PÅ INVESTERINGER:</b>				
-	-	- Investeringer i varige driftsmidler	-149 997 004	-326 874 361
-	-	+ Salg av varige driftsmidler (Salgssum)	2 767 573	50 141 982
-	-	+/- Endring i andre investeringer	-	-
<b>-</b>	<b>-</b>	<b>B = Netto likviditetsendring fra investeringer</b>	<b>-147 229 431</b>	<b>-276 732 379</b>
<b>LIKVIDER TILFØRT/BRUKT PÅ FINANSIERING:</b>				
18 072 354	17 383 032	+ Opptak av ny gjeld (korts. og langs.)	255 004 654	62 887 221
-	-	- Nedbetaling av gammel gjeld	-6 810 506	-5 929 751
-	-	+ Innbetaling av egenkapital	-	-
-	-	+/- Konsemlidrag	-	-
-	-	- Utbytte	-	-
<b>18 072 354</b>	<b>17 383 032</b>	<b>C = Netto likviditetsendring fra finansiering</b>	<b>248 194 148</b>	<b>56 957 470</b>
<b>89 910</b>	<b>96 185</b>	<b>Likviditetsbeholdning 01.01.</b>	<b>24 457 418</b>	<b>60 294 846</b>
<b>345 290</b>	<b>-6 275</b>	<b>A + B + C Netto endring i likvider gjennom året</b>	<b>-16 440 590</b>	<b>-35 837 428</b>
<b>435 200</b>	<b>89 910</b>	<b>Likviditetsbeholdning 31.12.</b>	<b>8 016 828</b>	<b>24 457 418</b>



DocuSign Envelope ID: FC3E55C2-6FE9-4A9E-A55B-20250FD25B17

## Noter til regnskapet 2024

### Note 1 Regnskapsprinsipper

Årsregnskapet er satt opp i samsvar med regnskapslovens bestemmelser og god regnskapsskikk. Forutsetningen om fortsatt drift er lagt til grunn ved utarbeidelsen.

### Konsolideringsprinsipper

Konsernregnskapet omfatter morselskapet AQS Holding AS, med følgende datterselskaper:

- AQS AS
- AQS Rederi AS

Konsernregnskapet er utarbeidet som om konsernet var en økonomisk enhet. Transaksjoner og mellomværende mellom selskapene i konsernet er eliminert. Konsernregnskapet er utarbeidet etter ensartede prinsipper, ved at datterselskapene følger samme regnskapsprinsipper som morselskapet.

### Bruk av estimater

Utarbeidelse av regnskap i samsvar med regnskapsloven krever bruk av estimater. Videre krever anvendelse av selskapets regnskapsprinsipper at ledelsen må utøve skjønn. Områder som i stor grad inneholder slike skjønnsmessige vurderinger, høy grad av kompleksitet, eller områder hvor forutsetninger og estimater er vesentlige for årsregnskapet, er beskrevet i notene.

### Investeringer i datterselskaper

Kostmetoden brukes som prinsipp for vurdering av datterselskaper i selskapsregnskapet. Utbytte og andre utdelinger er inntektsført samme år som det er avsatt i datterselskapet. Kostprisen økes når midler tilføres ved kapitalutvidelse, eller når det gis konsernbidrag til datterselskap. Overstiger utbyttet andel av tilbakeholdt resultat etter kjøpet, representerer den overskytende del tilbakebetaling av investert kapital, og utdelingen er fratrukket investeringens verdi i balansen. Utbytte fra andre selskaper regnskapsføres som finansinntekt når utbyttet er vedtatt. Investeringene blir nedskrevet til virkelig verdi dersom verdifallet ikke er forbigående.

### Klassifisering og vurdering av balanseposter

Eiendeler bestemt til varig eie eller bruk er klassifisert som anleggsmidler. Anleggsmidler er vurdert til anskaffelseskost.

Omløpsmidler og kortsiktig gjeld omfatter normalt poster som forfaller til betaling innen ett år etter balansedagen, samt poster som knytter seg til varekretsløpet. Omløpsmidler vurderes til laveste verdi av anskaffelseskost og antatt virkelig verdi.

Fordringer klassifiseres som omløpsmidler hvis de skal tilbakebetales i løpet av ett år. For gjeld er analoge kriterier lagt til grunn. Første års avdrag på langsiktige fordringer og langsiktig gjeld klassifiseres likevel ikke som omløpsmiddel og kortsiktig gjeld.

### Varige driftsmidler

Varige driftsmidler balanseføres og avskrives lineært til eventuell salgs-/utrangeringsverdi over driftsmidlenes økonomiske levetid. Ved endring i avskrivningsplan for skip gjennomføres en endring etter reverseringsmetoden. Vedlikehold av driftsmidler kostnadsføres løpende. Påkostninger eller forbedringer tillegges driftsmidlets kostpris og avskrives i takt med driftsmidlet. Skip er delvis dekomponert i regnskapet.

Skillet mellom vedlikehold og påkostning/forbedring regnes i forhold til driftsmidlets stand ved kjøp av driftsmidlet. Tomter avskrives ikke.

### Leasing/Leieavtaler

Leide (leasede) driftsmidler balanseføres som driftsmidler hvis leiekontrakten anses som finansiell. Utgifter til leie av øvrige driftsmidler kostnadsføres som operasjonell. Forskuddsbetalinger balanseføres som forskuddsbetalt kostnad, og fordeles over leieperioden.

### Fordringer

Aqs Holding AS

Side 5



DocuSign Envelope ID: FC3E55C2-6FE9-4A9E-A55B-20250FD25B17

## Noter til regnskapet 2024

Kundefordringer og andre fordringer er oppført i balansen til pålydende etter fradrag for avsetning til forventet tap. Avsetning for tap gjøres på grunnlag av individuelle vurderinger av de enkelte fordringene. I tillegg gjøres det for øvrige kundefordringer en uspesifisert avsetning for å dekke antatt tap.

### Skatt

Skattekostnaden i resultatregnskapet omfatter både periodens betalbare skatt og endring i utsatt skatt. Utsatt skatt beregnes med 22 % på grunnlag av de midlertidige forskjeller som eksisterer mellom regnskapsmessige og skattemessige verdier, samt eventuelt ligningsmessig underskudd til fremføring ved utgangen av regnskapsåret. Skatteøkende og skattereduserende midlertidige forskjeller som reverserer eller kan reversere i samme periode er utlignet og nettoført.

Det balanseføres ikke utsatt skatt på skattefordel av finansunderskudd i rederibeskattet del av konsernets virksomhet.

### Kontantstrømoppstilling

Kontantstrømoppstillingen utarbeides etter den direkte metoden. Kontanter og kontantekvivalenter omfatter kontanter, bankinnskudd og andre kortsiktige likvide plasseringer som umiddelbart og med uvesentlig kursrisiko kan konverteres til kjente kontantbeløp og med gjenværende løpetid mindre enn tre måneder fra anskaffelsesdato. Leasing er omfattet i kontantstrømoppstillingen gjennom startleie på nye driftsmidler i året, samt nedbetalt leasing gjeld.



DocuSign Envelope ID: FC3E55C2-6FE9-4A9E-A55B-20250FD25B17

## Noter til regnskapet 2024

### Note 2 Viksomhetsområder (konsern)

Konsernets virksomhet skjer i all hovedsak i Norge, og er konsentrert om servicetjenester til havbruksnæringen og andre.

### Note 3 Offentlige tilskudd (konsern)

Konsernet har, gjennom datterselskapet AQS Rederi AS, mottatt refusjon fra Sjøfartsdirektoratet innenfor nettolønnsordningen. Det vises her til egen note vedr. lønn.

	2024	2023
Til gode refusjon lønn ifbm nettolønnsordningen (5. og 6. termin)	5 729 938	3 894 231
Total refusjon i regnskapsåret	14 856 318	10 127 420

### Note 4 Lønnskostnader, antall ansatte, godtgjørelser, lån til ansatte mm

#### (Selskap)

Det har ikke vært ansatte sysselsatt i AQS Holding AS i løpet av regnskapsåret.

Det er ikke gitt lån eller sikkerhetsstillelser til fordel for medlemmer av styret eller til annet administrasjon-, ledelses- eller kontrollorgan.

#### (Konsern)

Lønnskostnader i konsernet består av følgende poster:

Lønnskostnader	2024	2023
Lønninger	86 326 528	73 420 223
Arbeidsgiveravgift	5 469 434	4 827 877
Pensjonskostnader	4 109 479	2 650 493
Andre ytelser	-374 518	3 407 360
<b>Sum</b>	<b>95 530 923</b>	<b>84 305 953</b>

Gjennomsnittlig antall årsverk sysselsatt i regnskapsåret

	116	127
--	-----	-----

Det er ikke gitt lån eller sikkerhetsstillelser til styrets medlemmer, eller medlemmer av annet administrasjons-, ledelses- eller kontrollorgan.

Konsernets daglige leder har mottatt kr. 1 245 744 i lønn og naturalytelser fra datterselskapet AQS AS. Det er utbetalt godtgjørelse til styret i AQS AS med kr. 250 000. Daglig leder har ingen bonusordninger.

### Honorar til revisor

	Selskap		Konsern	
	2024	2023	2024	2023
Revisjon	65 050	65 000	296 075	378 775
Skatterådgivning og annen bistand	108 983	111 844	853 267	268 370
Sum	174 033	176 844	1 149 342	647 145



DocuSign Envelope ID: FC3E55C2-6FE9-4A9E-A55B-20250FD25B17

## Noter til regnskapet 2024

### Note 5 Leieavtaler (konsern)

#### Finansielle leasingavtaler:

Balanseført forpliktelse (gjeld) knyttet til finansielle leasingavtaler utgjør kr. 211,9 mill. pr. 31.12.2024. Forpliktelsen er beregnet som nåverdien av gjenstående leasingterminer. Forpliktelsen er presentert som del av langsiktig gjeld til kredittinstitusjoner.

Balanseført verdi av driftsmidler anskaffet ved finansiell leasing omfatter skip og driftsløsøre:

Balanseført verdi av leieavtaler	2024	2023
Skip	203 498 243	259 901 507
Driftsløsøre, inventar o.a utstyr	11 732 259	11 732 259
<b>Balanseført verdi 31.12</b>	<b>215 230 502</b>	<b>271 633 766</b>

### Note 6 Varige driftsmidler

#### Konsern

	Immateriell eiendel	Materielle eiendeler	Driftsløsøre	Skip	Skip under bygging	Balanseførte leieavtaler leasing	Totalt
Anskaffelseskost 31.12.2023	1 612 146	4 268 820	89 243 162	351 103 111	284 707 715	234 588 297	965 523 251
Korreksjon for tidl.års avh/omgruppering	0	0	-8 644 788	60 260 036	-282 207 715	87 703 153	-142 889 314
<b>Korr. ansk.kost 01.01.2024</b>	<b>1 612 146</b>	<b>4 268 820</b>	<b>80 598 374</b>	<b>411 363 147</b>	<b>2 500 000</b>	<b>322 291 450</b>	<b>822 633 937</b>
Tilgang	0	0	491 873	244 892 279	58 428 000	39 588 342	343 400 494
Avgang	0	0	-720 973	-1 310 035	0	-61 248 727	-63 279 735
Anskaffelseskost 31.12.2024	1 612 146	4 268 820	80 369 273	654 945 392	60 928 000	300 631 065	1 102 754 696
Akk. Avskrivninger	1 612 146	1 727 678	63 320 181	155 990 095	0	28 997 299	251 647 400
Bokført verdi 31.12.2024	0	2 541 142	17 049 092	498 955 296	60 928 000	271 633 766	851 107 296
Årets avskrivninger	113 146	115 678	5 318 961	35 792 657	0	16 890 429	58 230 870
Økonomisk levetid	5 år	10-25 år	3-7 år	15-30 år		15-30 år	
Avskrivningsplan	Lineær	Lineær	Lineær	Lineær	Lineær	Lineær	

I konsernets to driftsselskap, AQS AS og AQS Rederi AS ble det i 2023 gjennomført endring av regnskapestimat knyttet til selskapets skip. Konsernets skip var tidligere blitt avskrevet over 20 -25 år, dette ble fra 2023 endret til 30 år da dette samsvarer bedre med skipenes økonomisk forventede levetid. Dette er gjennomført etter reverseringsmetoden, der resultateffekten av endringen i estimatet (avskrivningen) er ført over resultatet, og balanseverdien av det enkelte skip er tilsvarende endret i 2023.

Resultateffekten av estimatendringen på konsernregnskapet i 2023 er 24,1 mill.

Immateriell eiendel, utviklingskostnader i AQS AS - i forbindelse med utvikling av Naviq-database i sin tid, med en økonomisk levetid på 10 år, er ferdig avskrevet i 2024.



DocuSign Envelope ID: FC3E55C2-6FE9-4A9E-A55B-20250FD25B17

## Noter til regnskapet 2024

### Note 7 Spesifikasjon av finansinntekter og finanskostnader

#### Selskap

	2024	2023
<b>Finansinntekter</b>		
Renteinntekt fra andre foretak i samme konsern	1 305 423	841 807
<b>Sum finansinntekter</b>	<b>1 305 423</b>	<b>841 807</b>
<b>Finanskostnader</b>		
Rentekostnad fra andre foretak i samme konsern	3 072 354	491 033
Annen finanskostnad	-6 215	12 970
<b>Sum finanskostnader</b>	<b>3 066 139</b>	<b>504 003</b>

### Note 8 Mellomværende med selskap i samme konsern

Nærstående parter	Tilknytning
Fanøyskjæret AS	Konsernspiss, og morselskap
AQS AS	Datterselskap
AQS Rederi AS	Datterselskap
Lauvsnesøra AS	Søsterselskap

### Følgende interne transaksjoner har funnet sted i 2024:

	Transtype	Inntekt	Kostnad	Netto (Innt+, Kost-)
AQS Holding AS	Finans	1 305 423	3 072 354	-1 766 931
AQS Rederi AS	Varer og tjenester	196 716 417	54 274 912	142 441 505
AQS Rederi AS	Finans	0	234 629	-234 629
AQS AS	Varer og tjenester	54 274 912	196 716 417	-142 441 505
AQS AS	Finans	0	1 070 794	-1 070 794
AQS AS	Husleie		613 440	-613 440
Lauvsnesøra AS	Husleie	613 440	0	613 440

### Balansen inkluderer følgende beløp som følge av transaksjoner med tilknyttede selskap:

	2024	2023
AQS Holding AS - Lån til AQS AS	38 685 523	33 864 729
AQS Holding AS - Lån til AQS Rederi AS	12 804 710	-12 804 710
AQS AS - Lån til AQS Rederi AS	82 068 649	0
AQS Rederi AS - Kundefordring på AQS AS	22 324 167	0
<b>Sum fordringer på selskap i samme konsern</b>	<b>155 883 049</b>	<b>21 060 019</b>
AQS Holding AS - Gjeld til Fanøyskjæret AS	38 685 523	0
AQS Rederi AS - Gjeld til AQS Holding AS	43 659 220	43 659 220
AQS Rederi AS - Gjeld til AQS AS	12 804 710	
AQS AS - Gjeld til AQS Holding AS	82 068 649	
AQS AS - Gjeld til AQS Rederi AS	38 685 523	
AQS AS - Leverandørgjeld til AQS Rederi AS	22 324 167	0
<b>Sum gjeld til foretak i samme konsern</b>	<b>238 227 792</b>	<b>43 659 220</b>
<b>Netto mellomværende med konsernselskaper</b>	<b>-82 344 743</b>	<b>-22 599 201</b>

Aqs Holding AS

Side 9



DocuSign Envelope ID: FC3E55C2-6FE9-4A9E-A55B-20250FD25B17

## Noter til regnskapet 2024

### Note 9 Skatt

	2024	2023
<b>Årets skattekostnad</b>		
Resultatført skatt på ordinært resultat:		
Betalbar skatt	0	31 009
Endring i utsatt skattefordel	0	0
<b>Skattekostnad ordinært resultat</b>	<b>0</b>	<b>31 009</b>
<b>Skattepliktig inntekt:</b>		
Resultat før skatt	-2 203 658	140 948
Permanente forskjeller	727	0
<b>Skattepliktig inntekt</b>	<b>-2 202 931</b>	<b>140 948</b>
<b>Betalbar skatt i balansen:</b>		
Betalbar skatt på årets resultat	0	31 009
<b>Sum betalbar skatt i balansen</b>	<b>0</b>	<b>31 009</b>
<b>Beregning av effektiv skattesats</b>		
Resultat før skatt	-2 203 658	140 948
Beregnet skatt av resultat før skatt	-484 805	31 009
Skatteeffekt av permanente forskjeller	160	0
<b>Sum</b>	<b>-484 645</b>	<b>31 009</b>
Effektiv skattesats	22,0 %	22,0 %

Skatteeffekten av midlertidige forskjeller og underskudd til fremføring som har gitt opphav til utsatt skatt og utsatte skattefordeler, spesifisert på typer av midlertidige forskjeller

	2024	2023	Endring
Akkumulert fremførbart underskudd	-2 202 931	0	2 202 931
Inngår ikke i beregningen av utsatt skatt	2 202 931	0	-2 202 931
<b>Utsatt skattefordel / skatt (22 %)</b>	<b>0</b>	<b>0</b>	<b>0</b>

I henhold til god regnskapsskikk balanseføres ikke utsatt skattefordel.

### Note 10 Skatt - konsern

	2024	2023
<b>Årets skattekostnad</b>		
Resultatført skatt på ordinært resultat:		
Betalbar skatt	0	31 009
Endring i utsatt skatt	3 769 003	3 404 551
Tonnasjeskatt	3 285	1 971
<b>Skattekostnad ordinært resultat</b>	<b>3 772 288</b>	<b>3 437 531</b>
<b>Skattepliktig inntekt:</b>		
Ordinært resultat før skatt	-438 109	27 142 367
Permanente forskjeller	-3 006	270 356
Endring i midlertidige forskjeller	-2 772 288	-7 956 065

Aqs Holding AS

Side 10



DocuSign Envelope ID: FC3E55C2-6FE9-4A9E-A55B-20250FD25B17

## Noter til regnskapet 2024

Forskjeller som skyldes rederibeskatning	15 370 013	-11 796 542
Anvendelse av fremførbart underskudd	-14 359 541	-7 519 167
<b>Skattepliktig inntekt</b>	<b>-2 202 931</b>	<b>140 949</b>

Betalbar skatt i balansen:		
Betalbar skatt på årets resultat	0	31 009
Tonnasjeskatt	3 285	1 971
<b>Sum betalbar skatt i balansen</b>	<b>3 285</b>	<b>32 980</b>

Skatteeffekten av midlertidige forskjeller og underskudd til fremføring som har gitt opphav til utsatt skatt og utsatte skattefordeler, spesifisert på typer av midlertidige forskjeller

	2024	2023	Endring
Varige driftsmidler	81 482 825	40 540 617	-40 942 208
Finansiell leasing	1 303 977	34 999 590	33 695 613
Gevinst - og tapskonto	17 897 230	22 371 537	4 474 307
<b>Sum</b>	<b>100 684 032</b>	<b>97 911 744</b>	<b>-2 772 288</b>
Akkumulert fremførbart underskudd	-60 057 437	-72 214 047	-12 156 610
Inngår ikke i beregningen av utsatt skatt	2 202 931	2 202 931	0
<b>Grunnlag for utsatt skattefordel / skatt</b>	<b>42 829 526</b>	<b>27 900 628</b>	<b>-14 928 898</b>
<b>Utsatt skattefordel / skatt (22 %)</b>	<b>9 422 496</b>	<b>5 653 494</b>	<b>-3 769 002</b>

I henhold til god regnskapsskikk balanseføres ikke utsatt skattefordel.



DocuSign Envelope ID: FC3E55C2-6FE9-4A9E-A55B-20250FD25B17

## Noter til regnskapet 2024

### Note 11 Egenkapital

#### Selskap

	Aksjekapital	Annen innskutt egenkapital	Overkurs	Annen egenkapital	Sum egenkapital
Pr. 01.01.	4 610 000	865 801	121 817 249	287 837	127 580 886
Årets resultat	0	0	0	-2 203 658	-2 203 658
Pr. 31.12.	4 610 000	865 801	121 817 249	-1 915 821	125 377 228

#### Konsern

	Aksjekapital	Annen innskutt egenkapital	Overkurs	Annen egenkapital	Sum egenkapital
Pr. 01.01.	4 610 000	865 801	121 817 249	64 783 074	192 076 124
Årets resultat	0	0	0	-4 210 397	-4 210 397
Pr. 31.12.	4 610 000	865 801	121 817 249	60 572 677	187 865 727

### Note 12 Fordringer, gjeld, pantstillelser og garantier m.v

#### Konsern

	2024	2023
<b>Langsiktig gjeld med forfall senere enn fem år</b>		
Pantesikret gjeld	216 302 953	303 378 520
Sum pantesikret gjeld	216 302 953	303 378 520
Gjeld som er sikret ved pant o.l.	603 106 807	368 302 989
<b>Balansført verdi av pantsatte eiendeler</b>		
Skip	817 084 802	732 654 386
Driftsløsøre, inventar og utstyr	28 781 351	22 319 228
Kundefordringer	42 372 907	39 459 663
Andre fordringer	14 258 764	15 856 805
Sum	902 497 824	810 290 082



DocuSign Envelope ID: FC3E55C2-6FE9-4A9E-A55B-20250FD25B17

## Noter til regnskapet 2024

### Note 13 Transaksjoner med nærstående parter

#### Selskap

Nærstående part	Tilknytning	Eierandel
AQS AS	Datterselskap	100 %
AQS Rederi AS	Datterselskap	100 %

#### Følgende interne transaksjoner har funnet sted i 2024:

	Beløp	Interngevinst
<b>Balansen inkluderer følgende beløp som følge av transaksjoner med tilknyttede selskap:</b>		
	2024	2023
Lån til AQS AS	38 685 523	33 864 729
Lån til AQS Rederi AS	12 804 710	3 570 081
<b>Sum fordringer på selskap i samme konsern</b>	<b>51 490 233</b>	<b>37 434 810</b>
Gjeld til AQS AS	0	0
Gjeld til Fanøyskjæret AS	43 659 220	25 586 866
<b>Sum gjeld til foretak i samme konsern</b>	<b>43 659 220</b>	<b>25 586 866</b>
<b>Konsern</b>		
AQS-konsernets gjeld til Fanøyskjæret AS	43 659 220	25 586 866

### Note 14 Datterselskap, TS og FKV

	Kontor-kommune	Eier-andel	Stemme-andel	Anskaffelses kost	Andel egenkapital	Andel resultat
<b>DS/FKV/TS</b>						
Aqs AS	FLATANGER	100,0%	100,0%	87 661 800	93 231 292	13 366 559
Aqs Rederi AS	FLATANGER	100,0%	100,0%	27 824 337	84 932 883	-15 373 298
<b>Sum</b>				<b>115 486 137</b>	<b>178 164 175</b>	<b>-2 006 739</b>

### Note 15 Bankinnskudd

#### Konsern

	2024	2023
Bundne skattetrekksmidler	5 132 471	3 721 246
<b>Sum bundne lividier</b>	<b>5 132 471</b>	<b>3 721 246</b>



DocuSign Envelope ID: FC3E55C2-6FE9-4A9E-A55B-20250FD25B17

## Noter til regnskapet 2024

### Note 16 Aksjonærer

Aksjekapitalen i Aqs Holding AS pr. 31.12 består av:

	Antall	Pålydende	Bokført
Ordinære aksjer	23 050	200,0	4 610 000
<b>Sum</b>	<b>23 050</b>		<b>4 610 000</b>

### Eierstruktur

De største aksjonærene i % pr. 31.12 var:

	Ordinære	Eierandel	Stemmeandel
FANØYSKJÆRET AS	23 050	100,0	100,0

AQS Holding AS inngår i konsernregnskapet til morselskapet og konsernspiss Fanøyskjæret AS. Selskapet har forretningskontorer i Flatanger, og konsernregnskapet kan fås utlevert der.



BDO AS  
Verftsgata 11, Pb 169, 7801 Namsos  
Granvegen 4, 7870 Grong  
Storgata 8, Pb 93, 7901 Rørvik

Til generalforsamlingen i Aqs Holding AS

## Uavhengig revisors beretning

### Konklusjon

Vi har revidert årsregnskapet for Aqs Holding AS.

#### Årsregnskapet består av:

- Selskapsregnskapet, som består av balanse per 31. desember 2024, resultatregnskap og kontantstrømoppstilling for regnskapsåret avsluttet per denne datoen og noter, herunder et sammendrag av viktige regnskapsprinsipper, og
- Konsernregnskapet, som består av balanse per 31. desember 2024, resultatregnskap og kontantstrømoppstilling for regnskapsåret avsluttet per denne datoen og noter, herunder et sammendrag av viktige regnskapsprinsipper.

#### Etter vår mening:

- Oppfyller årsregnskapet gjeldende lovkrav
- Gir selskapsregnskapet et rettviseende bilde av selskapets finansielle stilling per 31. desember 2024 og av dets resultater og kontantstrømmer for regnskapsåret som ble avsluttet per denne datoen i samsvar med regnskapslovens regler og god regnskapskikk i Norge, og
- Gir konsernregnskapet et rettviseende bilde av konsernets finansielle stilling per 31. desember 2024 og av dets resultater og kontantstrømmer for regnskapsåret som ble avsluttet per denne datoen i samsvar med regnskapslovens regler og god regnskapskikk i Norge.

### Grunnlag for konklusjonen

Vi har gjennomført revisjonen i samsvar med International Standards on Auditing (ISA-ene). Våre oppgaver og plikter i henhold til disse standardene er beskrevet nedenfor under Revisors oppgaver og plikter ved revisjonen av årsregnskapet. Vi er uavhengige av selskapet og konsernet i samsvar med kravene i relevante lover og forskrifter i Norge og International Code of Ethics for Professional Accountants (inkludert internasjonale uavhengighetsstandarder) utstedt av International Ethics Standards Board for Accountants (IESBA-reglene), og vi har overholdt våre øvrige etiske forpliktelser i samsvar med disse kravene. Innhentet revisjonsbevis er etter vår vurdering tilstrekkelig og hensiktsmessig som grunnlag for vår konklusjon.

### Annen informasjon

Styret og daglig leder (ledelsen) er ansvarlig for annen informasjon. Annen informasjon består av årsberetningen. Vår konklusjon om årsregnskapet ovenfor dekker ikke annen informasjon.

I forbindelse med revisjonen av årsregnskapet er det vår oppgave å lese annen informasjon. Formålet er å vurdere hvorvidt det foreligger vesentlig inkonsistens mellom annen informasjon og årsregnskapet og den kunnskap vi har opparbeidet oss under revisjonen av årsregnskapet, eller hvorvidt informasjon i annen informasjon ellers fremstår som vesentlig feil. Vi har plikt til å



rapportere dersom annen informasjon fremstår som vesentlig feil. Vi har ingenting å rapportere i så henseende.

## Konklusjon om årsberetningen

Basert på kunnskapen vi har opparbeidet oss i revisjonen, mener vi at årsberetningen

- er konsistent med årsregnskapet og
- inneholder de opplysninger som skal gis i henhold til gjeldende lovkrav.

Vår uttalelse om årsberetningen gjelder tilsvarende for redegjørelse om samfunnsansvar.

## Styret og daglig leders ansvar for årsregnskapet

Styret og daglig leder (ledelsen) er ansvarlig for å utarbeide årsregnskapet og for at det gir et rettvissende bilde i samsvar med regnskapslovens regler og god regnskapsskikk i Norge. Ledelsen er også ansvarlig for slik intern kontroll som den finner nødvendig for å kunne utarbeide et årsregnskap som ikke inneholder vesentlig feilinformasjon, verken som følge av misligheter eller utilsiktede feil.

Ved utarbeidelsen av årsregnskapet må ledelsen ta standpunkt til selskapets og konsernets evne til fortsatt drift og opplyse om forhold av betydning for fortsatt drift. Forutsetningen om fortsatt drift skal legges til grunn for årsregnskapet så lenge det ikke er sannsynlig at virksomheten vil bli avviklet.

## Revisors oppgaver og plikter ved revisjonen av årsregnskapet

Vårt mål er å oppnå betryggende sikkerhet for at årsregnskapet som helhet ikke inneholder vesentlig feilinformasjon, verken som følge av misligheter eller utilsiktede feil, og å avgi en revisjonsberetning som inneholder vår konklusjon. Betryggende sikkerhet er en høy grad av sikkerhet, men ingen garanti for at en revisjon utført i samsvar med ISA-ene, alltid vil avdekke vesentlig feilinformasjon. Feilinformasjon kan oppstå som følge av misligheter eller utilsiktede feil. Feilinformasjon er å anse som vesentlig dersom den enkeltvis eller samlet med rimelighet kan forventes å påvirke de økonomiske beslutningene som brukerne foretar på grunnlag av årsregnskapet.

For videre beskrivelse av revisors oppgaver og plikter vises det til:

<https://revisorforeningen.no/revisjonsberetninger>

BDO AS

Håkon Romuld  
statsautorisert revisor  
(elektronisk signert)



# PENNEO

Signaturene i dette dokumentet er juridisk bindende. Dokument signert med "Penneo™ - sikker digital signatur". De signerende parter sin identitet er registrert, og er listet nedenfor.

"Med min signatur bekrefter jeg alle datoer og innholdet i dette dokument."

## Romuld, Håkon

### Partner

Serienummer: no\_bankid:9578-5994-4-472774

IP: 188.95.xxx.xxx

2025-07-30 09:10:25 UTC



Penneo Dokumentnøkkel: 8NDAS-ETDZH-G2PK1-YEC82-8WMEV-A2B5

Dette dokumentet er signert digitalt via [Penneo.com](https://penneo.com). De signerte dataene er validert ved hjelp av den matematiske hashverdien av det originale dokumentet. All kryptografisk bevisføring er innebygd i denne PDF-en for fremtidig validering.

Dette dokumentet er forseglest med et kvalifisert elektronisk segl. For mer informasjon om Penneos kvalifiserte tillitstjenester, se <https://eud.penneo.com>.

### Slik kan du bekrefte at dokumentet er originalt

Når du åpner dokumentet i Adobe Reader, kan du se at det er sertifisert av **Penneo A/S**. Dette beviser at innholdet i dokumentet ikke har blitt endret siden tidspunktet for signeringen. Bevis for de individuelle signatørens digitale signaturer er vedlagt dokumentet.

Du kan bekrefte de kryptografiske bevisene ved hjelp av Penneos validator, <https://penneo.com/validator>, eller andre valideringsverktøy for digitale signaturer.