



ÅRSREGNSKAPET FOR REGNSKAPSÅRET 2021 - GENERELL INFORMASJON

Enheten

Organisasjonsnummer: 997 109 139
Organisasjonsform: Aksjeselskap
Foretaksnavn: INISSION LØKKEN AS
Forretningsadresse: Industriveien 4
7332 LØKKEN VERK

Regnskapsår

Årsregnskapets periode: 01.01.2021 - 31.12.2021

Konsern

Morselskap i konsern: Nei

Regnskapsregler

Regler for små foretak benyttet: Nei
Benyttet ved utarbeidelsen av årsregnskapet til selskapet: Regnskapslovens alminnelige regler

Årsregnskapet fastsatt av kompetent organ

Bekreftet av representant for selskapet: Erik Dragset
Dato for fastsettelse av årsregnskapet: 05.04.2022

Grunnlag for avgivelse

År 2021: Årsregnskapet er elektronisk innlevert
År 2020: Tall er hentet fra elektronisk innlevert årsregnskap fra 2021

Det er ikke krav til at årsregnskapet m.v. som sendes til Regnskapsregisteret er undertegnet. Kontrollen på at dette er utført ligger hos revisor/enhetens øverste organ. Sikkerheten ivaretas ved at innsender har rolle/rettighet for innsending av årsregnskapet via Altinn, og ved at det bekreftes at årsregnskapet er fastsatt av kompetent organ.

Brønnøysundregistrene, 07.05.2023



Resultatregnskap

Beløp i: NOK	Note	2021	2020
RESULTATREGNSKAP			
Inntekter			
Salgsinntekt	1	181 484 886	185 777 460
Annen driftsinntekt	1		1 945 889
Sum inntekter		181 484 886	187 723 348
Kostnader			
Endring i beholdning av varer under tilvirkning og ferdig tilvirkede varer		-577 112	1 264 210
Varekostnad	2	106 289 349	108 827 277
Lønnskostnad	3	43 537 804	53 118 164
Avskrivning av driftsmidler og immaterielle eiendeler	4	4 301 260	5 699 917
Nedskrivning av varige driftsmidler og immaterielle eiendeler	4		
Annen driftskostnad	3	17 480 170	21 916 874
Sum kostnader		171 031 470	190 826 442
Driftsresultat		10 453 416	-3 103 093
Finansinntekter og finanskostnader			
Annen renteinntekt		71 781	438 956
Sum finansinntekter		71 781	438 956
Nedskrivning av andre finansielle anleggsmidler	5	5 334 306	
Rentekostnad til foretak i samme konsern		1 050 542	713 753
Annen rentekostnad		289 138	662 888
Annen finanskostnad		634 253	2 016 074
Sum finanskostnader		7 308 239	3 392 716
Netto finans		-7 236 458	-2 953 760
Ordinært resultat før skattekostnad		3 216 957	-6 056 853
Skattekostnad på ordinært resultat	6	1 928 970	-1 291 806
Ordinært resultat etter skattekostnad		1 287 987	-4 765 047
Årsresultat	7	1 287 987	-4 765 047



Resultatregnskap

Beløp i: NOK	Note	2021	2020
Årsresultat etter minoritetsinteresser		1 287 987	-4 765 047
Totalresultat		1 287 987	-4 765 047
Overføringer og disponeringer			
Konsernbidrag	7		
Avsatt til annen egenkapital	7	1 287 987	
Overført fra annen egenkapital			-4 765 047
Sum overføringer og disponeringer		1 287 987	-4 765 047



Balanse

Beløp i: NOK	Note	2021	2020
BALANSE - EIENDELER			
Anleggsmidler			
Immaterielle eiendeler			
Utsatt skattefordel	6	1 020 280	1 271 561
Goodwill	4		
Sum immaterielle eiendeler		1 020 280	1 271 561
Varige driftsmidler			
Tomter, bygninger o.a. fast eiendom	4	527 685	526 659
Maskiner og anlegg	4	9 193 545	11 863 511
Driftsløsøre, inventar o.a. utstyr	4	2 953 036	2 972 750
Sum varige driftsmidler	8	12 674 265	15 362 920
Finansielle anleggsmidler			
Lån til foretak i samme konsern	11		
Investeringer i aksjer og andeler	5		5 334 306
Obligasjoner	5		
Andre langsiktige fordringer		677 100	730 828
Sum finansielle anleggsmidler		677 100	6 065 134
Sum anleggsmidler		14 371 645	22 699 615
Omløpsmidler			
Varer			
Sum varer	2, 8	86 898 240	56 281 370
Fordringer			
Kundefordringer	8	54 118 002	43 266 562
Andre kortsiktige fordringer	8	2 661 290	3 531 916
Konsernfordringer	8, 11, 11	4 346	
Sum fordringer		56 783 638	46 798 478
Bankinnskudd, kontanter og lignende			
Bankinnskudd, kontanter o.l.	9	2 856 932	2 377 945
Sum bankinnskudd, kontanter og lignende		2 856 932	2 377 945



Balanse

Beløp i: NOK	Note	2021	2020
Sum omløpsmidler		146 538 810	105 457 792
SUM EIENDELER		160 910 455	128 157 407
BALANSE - EGENKAPITAL OG GJELD			
Egenkapital			
Innskutt egenkapital			
Aksjekapital	7, 10	100 000	2 400 000
Annen innskutt egenkapital	7	6 974 108	4 674 108
Sum innskutt egenkapital		7 074 108	7 074 108
Opptjent egenkapital			
Fond for vurderingsforskjeller	7		
Annen egenkapital	7	28 089 738	26 792 813
Udisponert resultat			
Sum opptjent egenkapital		28 089 738	26 792 813
Sum egenkapital		35 163 846	33 866 921
Gjeld			
Langsiktig gjeld			
Utsatt skatt	6		
Annen langsiktig gjeld			
Langsiktig konserngjeld	11	7 303 821	7 303 821
Øvrig langsiktig gjeld	8	8 843 482	11 154 998
Sum annen langsiktig gjeld		16 147 303	18 458 819
Sum langsiktig gjeld		16 147 303	18 458 819
Kortsiktig gjeld			
Gjeld til kredittinstitusjoner		37 781 696	31 672 638
Leverandørgjeld		30 706 491	15 922 003
Betalbar skatt	6	1 677 689	
Skyldig offentlige avgifter		5 979 420	6 476 540
Kortsiktig konserngjeld	11	1 502 347	1 735 788



Balanse

Beløp i: NOK	Note	2021	2020
Annen kortsiktig gjeld	8	31 951 665	20 024 697
Sum kortsiktig gjeld		109 599 307	75 831 667
Sum gjeld		125 746 610	94 290 486
SUM EGENKAPITAL OG GJELD		160 910 455	128 157 407



Årsregnskap 2021

Inission Løkken
AS

Org.nr.:997 109 139

●● INISSION

Årsberetning for Inission Løkken AS 2021

Virksomhet

Virksomhetsområdet til Inission Løkken AS er elektronikkproduksjon, med lokalisering på Løkken Verk i Orkland kommune. Selskapet er engasjert i utvikling, prototypekjøring, produksjon og sammenstilling av komplekse elektronikkprodukter. Vi jobber i hovedsak mot kunder som stiller høye krav til kvalitet og leveringsevne. Selskapet har en solid økonomi med finansiell styrke til å utvikle sin markedsposisjon.

Inission Løkken AS er en del av Inission AB. Inission AB er notert på Nasdaq First North

Utvikling og resultat

I selskapets 31. driftsår ble driftsinntektene på MNOK 181,5. Dette er en nedgang i omsetningen på 3 % fra året før. Året har vært preget av knapphet på komponenter i markedet. Dette har begrenset omsetningen for selskapet. Resultat før skatt ble i 2021 på 3,2 MNOK, mot et resultat før skatt på - 6,1 MNOK i 2020. Selskapet har nedskrevet en langsiktig aksjepost med 5,3 MNOK.

Årsregnskapet viser at totalkapitalen ved utgangen av året var på 160,9 MNOK, sammenlignet med 128,2 MNOK året før. Egenkapitalandelen per 31.12.2021 ble på 21,9 %, sammenlignet med 26,4 % pr. 31.12.2020.

Utfordringene i markedet for elektroniske komponenter forventes å vedvare gjennom 2022. Dette har ført til at kundene legger langsiktige ordre. I tillegg opplever vi en økt etterspørsel fra våre kunder. Ved inngangen av 2022, har vi en ordresreserve som er større enn noensinne. Vi forventer derfor en god vekst i omsetning og resultat for 2022.

Selskapet er utsatt for valutarisiko, i og med at vi handler mer i utenlandsk valuta, enn vi selger. Valutarisikoen håndteres gjennom en konsernbetraktning for Inission AB, som reduserer risikoen gjennom å inngå terminkontrakter.

Selskapets likvider og rammer for kassekreditt styres gjennom en felles konsernkonto ordning for selskapene eid av Inission AB. Likviditeten i konsernet anses å være tilfredsstillende.

Inission Løkken AS jobber kontinuerlig med å videreutvikle selskapets arbeidsprosesser. Gjennom vårt engasjement i Thams klyngen, har vi etablert et prosjekt sammen med fem andre selskap i regionen. Hensikten er å videreutvikle vår evne til å kontinuerlig drive frem forbedringer. Prosjektet er sammenfallende med konsernets strategi for forbedringsarbeid, og involverer de aller fleste av våre ansatte. Prosjektet hadde oppstart i Q1 2021 og vil vedvare ut 2022.

Styret mener at årsregnskapet gir et rettvise bilde av selskapets eiendeler, gjeld, finansielle stilling og resultat.

Miljø

Styret mener forutsetningene for fortsatt drift er til stede og har lagt dette til grunn for utarbeidelsen av årsoppgjøret.

Selskapet har ikke tegnet forsikring for styrets medlemmer eller daglig leder.

Ved utgangen av regnskapsåret hadde selskapet 62 faste medarbeidere hvorav 26 var kvinner. Bedriften legger vekt på å utvikle egen organisasjon og å ha ansatte med riktig kompetanse i forhold til de krav som stilles fra markedet.



●● INISSION

Det totale sykefraværet i Inission Løkken AS var i 2021 på 7,5 %. Dette er en oppgang på 1,5 %-poeng fra fjoråret. Det har ikke forekommet skader eller ulykker i regnskapsåret. 3% av det totale fraværet kan tilskrives Covid-19 pandemien.


Kvinneandelen blant våre faste ansatte er på 42 %. Andelen kvinner som jobber på leder- og mellomledernivå er på 38 %. Av våre seks midlertidig ansatte, var andelen kvinner på 50 %. Av våre 7 deltidsansatte, var 71 % av disse kvinner. Ingen av våre ansatte har ufrivillig deltidsarbeid.

Vi gjennomfører en årlig spørreundersøkelse blant alle våre ansatte, der vi søker å avdekke hvordan de opplever arbeidsmiljøet i selskapet. Spørreundersøkelsen har ikke avdekket forhold som tilsier at våre ansatte opplever diskriminering med bakgrunn i den ansattes kjønn, livssyn, funksjonshemming, etnisitet eller seksuelle orientering. Arbeidsmiljøet oppleves som godt.

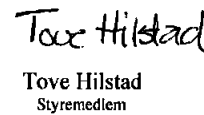
Virksomheten jobber kontinuerlig med kompetanseheving i alle ledd i organisasjonen. Dette styrker oss i forhold til generell forretningsdrift, lønnsom logistikk, gode innkjøpsavtaler, effektivitet i produksjon og nye teknologier innenfor tilvirkning av elektronikk og elektroniske produkter. Inission Løkken AS er sertifisert i henhold til ISO 9001 og ISO 13485.

Forurensende utslipp fra produksjonsanlegget er minimale og langt under myndighetenes krav. Inission Løkken AS har siden 2020 vært sertifisert etter ISO 14001 Miljøledelse.

Løkken Verk, 05. april 2022


Erik Dragsset
Styrets leder/Daglig leder


Morten Haugen
Styremedlem


Tove Hilstad
Styremedlem



Resultatregnskap			
Inission Løkken AS			
Driftsinntekter og driftskostnader	Note	2021	2020
Salgsinntekt	1	181,484,886	185,777,460
Annen driftsinntekt	1	0	1,945,889
Sum driftsinntekter		181,484,886	187,723,348
Varekostnad	2	106,289,349	108,827,277
End. beh. varer u.tilv. og ferdigvarer		-577,112	1,264,210
Lønnskostnad	3	43,537,804	53,118,164
Avskrivning av driftsmidler og immaterielle eiendeler	4	4,301,260	5,699,917
Annen driftskostnad	3	17,480,170	21,916,874
Sum driftskostnader		171,031,470	190,826,442
Driftsresultat		10,453,416	-3,103,093
Finansinntekter og finanskostnader			
Annen renteinntekt		71,781	438,956
Nedskrivning av andre finansielle anleggsmidler	5	5,334,306	0
Rentekostnad til foretak i samme konsern		1,050,542	713,753
Annen rentekostnad		289,138	662,888
Annen finanskostnad		634,253	2,016,074
Resultat av finansposter		-7,236,458	-2,953,760
Ordinært resultat før skattekostnad		3,216,957	-6,056,853
Skattekostnad på ordinært resultat	6	1,928,970	-1,291,806
Ordinært resultat		1,287,987	-4,765,047
Årsresultat	7	1,287,987	-4,765,047
Overføringer			
Avsatt til annen egenkapital	7	1,287,987	0
Overført fra annen egenkapital		0	4,765,047
Sum overføringer		1,287,987	-4,765,047





Balanse pr 31.12			
Inission Løkken AS			
Eiendeler	Note	2021	2020
Anleggsmidler			
Immaterielle eiendeler			
Utsatt skattefordel	6	1,020,280	1,271,561
Sum immaterielle eiendeler		1,020,280	1,271,561
Varige driftsmidler			
Tomter, bygninger o.a. fast eiendom	4	527,685	526,659
Maskiner og anlegg	4	9,193,545	11,863,511
Driftsløsøre, inventar o.a. utstyr	4	2,953,036	2,972,750
Sum varige driftsmidler	8	12,674,265	15,362,920
Finansielle anleggsmidler			
Investeringer i aksjer og andeler	5	0	5,334,306
Andre langsiktige fordringer		677,100	730,828
Sum finansielle anleggsmidler		677,100	6,065,134
Sum anleggsmidler		14,371,645	22,699,615
Omløpsmidler			
Lager av varer og annen beholdning	2, 8	86,898,240	56,281,370
Fordringer			
Kundefordringer	8	54,118,002	43,266,562
Kundefordringer konsern	8, 11	4,346	0
Andre kortsiktige fordringer	8	2,661,290	3,531,916
Sum fordringer		56,783,638	46,798,478
Investeringer			
Bankinnskudd, kontanter o.l.	9	2,856,932	2,377,945
Sum omløpsmidler		146,538,810	105,457,792
Sum eiendeler		160,910,455	128,157,407

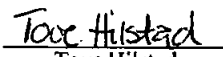


Balanse pr 31.12			
Inission Løkken AS			
Egenkapital og gjeld	Note	2021	2020
Egenkapital			
Innskutt egenkapital			
Aksjekapital	7, 10	100,000	2,400,000
Annen innskutt egenkapital	7	6,974,108	4,674,108
Sum innskutt egenkapital		7,074,108	7,074,108
Opptjent egenkapital			
Annen egenkapital	7	28,089,738	26,792,813
Sum opptjent egenkapital		28,089,738	26,792,813
Sum egenkapital		35,163,846	33,866,921
Gjeld			
Annen langsiktig gjeld			
Langsiktig konserngjeld	11	7,303,821	7,303,821
Øvrig langsiktig gjeld	8	8,843,482	11,154,998
Sum annen langsiktig gjeld		16,147,303	18,458,819
Kortsiktig gjeld			
Gjeld til kredittinstitusjoner		37,781,696	31,672,638
Leverandørgjeld		30,706,491	15,922,003
Betalbar skatt	6	1,677,689	0
Skyldig offentlige avgifter		5,979,420	6,476,540
Konserngjeld	11	1,502,347	1,735,788
Annen kortsiktig gjeld	8	31,951,665	20,024,697
Sum kortsiktig gjeld		109,599,307	75,831,667
Sum gjeld		125,746,610	94,290,486
Sum egenkapital og gjeld		160,910,455	128,157,407

05.04.2022
Styret i Inission Løkken AS


Erik Dragsset
Styreleder/Daglig leder


Morten Haugen
styremedlem


Tove Hilstad
styremedlem

Inission Løkken AS Side 4



Kontantstrømoppstilling		
Inission Løkken AS		
	2021	2020
Kontantstrømmer fra operasjonelle aktiviteter		
Resultat før skattekostnad	3 216 956	-6 056 854
Periodens betalte skatt	0	697 696
Tap(+)/gevinst(-) ved salg av eiendeler	0	-361 344
Ordinære avskrivninger	4 301 260	5 699 917
Nedskrivning av finansielle anleggsmidler	5 334 306	0
Endring i varelager	-30 616 870	8 061 983
Endring i kundefordringer	-10 855 786	10 217 236
Endring i leverandørgjeld	15 136 266	-9 408 301
Endring i andre tidsavgrensingsposter	12 300 474	-6 132 942
Netto kontantstrøm fra operasjonelle aktiviteter	-1 183 394	2 717 391
Kontantstrømmer fra investeringsaktiviteter		
Utbetalinger ved kjøp av immaterielle eiendeler		
Innbetalinger ved salg av anleggsmidler	0	418 991
Utbet. ved kjøp av varige driftsmidler	-1 612 604	-10 486 346
Innbetalinger på andre lånefordringer	8 932	8 272
Inn/utbetaling på diverse lånefordringer i konsern	53 728	14 143 896
Netto kontantstrøm fra investeringsaktiviteter	-1 549 944	4 084 813
Kontantstrømmer fra finansieringsaktiviteter		
Utbetalinger av utbytte		
Utbetalinger ved nedbetaling av gjeld (langs./korts.)	-585 219	-20 454 381
Netto endring i kassekredit	6 109 058	9 689 032
Inn-utbetalinger av konsernbidrag		
Netto endring mellomværende selskap i samme konsern		
Innbetaling ved opptak av ny langsiktig gjeld	-2 311 516	4 117 143
Netto kontantstrøm fra finansieringsaktiviteter	3 212 323	-6 648 206
Netto endring i kontanter	478 985	153 998
Tilgang kontanter ved fusjon	0	940 624
Kontantbeholdning 01.01.	2 377 945	1 283 321
Kontantbeholdning 31.12.	2 856 932	2 377 945
Spesifikasjon av kontantbeholdningen ved periodens slutt		
Bankinnskudd, kontanter og lignende	2 856 932	2 377 945



Regnskapsprinsipper

Årsregnskapet er satt opp i samsvar med regnskapslovens bestemmelser og God regnskapsskikk.

Valuta

Pengeposter i utenlandsk valuta vurderes iht. kursen ved regnskapsårets slutt.

Driftsinntekter

Inntektsføring ved salg av varer skjer på leveringstidspunktet. Tjenester inntektsføres etter hvert som de leveres.

Skatt

Skattekostnaden i resultatregnskapet omfatter både periodens betalbare skatt og endring i utsatt skatt. Utsatt skatt er beregnet med 22% på grunnlag av de midlertidige forskjeller som eksisterer mellom regnskapsmessige og skattemessige verdier, samt ligningsmessig underskudd til fremføring ved utgangen av regnskapsåret. Skatteøkende og skattereduserende midlertidige forskjeller som reverserer eller kan reverseres i samme periode er utlignet og nettoført.

Klassifisering og vurdering av balanseposter

Eiendeler bestemt til varig eie eller bruk er klassifisert som anleggsmidler. Eiendeler som er knyttet til varekretsløpet er klassifisert som omløpsmidler. Fordringer klassifiseres som omløpsmidler hvis de skal tilbakebetales i løpet av ett år. For gjeld er analoge kriterier lagt til grunn.

Varige driftsmidler

Tomter avskrives ikke. Varige driftsmidler balanseføres og avskrives lineært over driftsmidlenes forventede levetid dersom de har antatt levetid over 3 år og har en kostpris som overstiger kr 15 000. Vedlikehold av driftsmidler kostnadsføres løpende. Påkostninger eller forbedringer tillegges driftsmidlets kostpris og avskrives i takt med driftsmidlet. Skillet mellom vedlikehold og påkostning/forbedring regnes i forhold til driftsmidlets stand ved kjøp av driftsmidlet. Utgifter til leie av driftsmidler kostnadsføres. Forskuddsbetalinger balanseføres som forskuddsbetalt kostnad, og fordeles over leieperioden.

Varer

Varer er vurdert til det laveste av anskaffelseskost og netto salgsverdi. Anskaffelseskost vurderes etter FIFO-prinsippet. Egentilvirkede ferdigvarer og varer under tilvirkning er vurdert til full tilvirkningskost. Det foretas nedskrivning for påregnelig ukurans.

Fordringer

Kundefordringer og andre fordringer oppføres til pålydende etter fradrag for avsetning til forventet tap. Avsetning til tap gjøres på grunnlag av en individuell vurdering av de enkelte fordringene.

Pensjon

Innskuddsplaner

Ved innskuddsplaner betaler selskapet innskudd til et forsikringsselskap. Selskapet har ingen ytterligere betalingsforpliktelse etter at innskuddene er betalt. Innskuddene regnskapsføres som lønnskostnad. Eventuelle forskuddsbetalte innskudd balanseføres som eiendel (pensjonsmidler) i den grad innskuddet kan refunderes eller redusere framtidige innbetalinger.

AFP-ordningen er en usikret ytelsesbasert flerforetaksordning. En slik ordning er reelt en ytelsesplan, men behandles regnskapsmessig som en innskuddsplan som følge av at ordningens administrator ikke gir tilstrekkelig informasjon til å beregne forpliktelsen på en pålitelig måte.



Garanti

Det er avsatt til forventede garantikostnader. Garantiaavsetningen er i balansen oppført under annen kortsiktig gjeld.

Kontantstrømoppstilling

Kontantstrømoppstillingen er utarbeidet etter den indirekte metode. Kontanter og kontantekvivalenter omfatter kontanter, bankinnskudd og andre kortsiktige, likvide plasseringer.

Note 1 Driftsinntekter

	2021	2020
Salgsinntekter	181,484,886	185,777,460
Andre driftsinntekter	0	1,945,889
Sum	181,484,886	187,723,348

Geografisk fordeling

Norge	166,440,000	159,434,355
Andre land	15,044,886	28,288,994
Sum	181,484,886	187,723,349

Note 2 Varer

	2021	2020
Råvarer	77,137,858	47,164,845
Varer under tilvirkning	4,078,141	2,057,709
Innkjøpte ferdigvarer	0	669,513
Egentilvirkede ferdigvarer	5,682,241	6,389,302
Sum	86,898,240	56,281,370

	2021	2020
Varebeholdning vurdert til anskaffelseskost	93,877,281	63,427,370
Varebeholdning vurdert til virkelig verdi	86,667,281	56,281,370
Ukuransavsetning	7,210,000	7,146,000

Note 3 Lønnskostnader, antall ansatte, godtgjørelser, lån til ansatte mm.

Lønnskostnader	2021	2020
Lønninger	37,082,438	44,101,526
Arbeidsgiveravgift	2,391,834	3,601,093
Pensjonskostnader	2,874,951	2,325,819
Andre ytelser	1,188,581	3,089,726
Sum	43,537,804	53,118,164

Sysselsatte årsverk	68	81
---------------------	----	----

Ytelser til ledende personer	Daglig leder	Styret
-------------------------------------	---------------------	---------------



Lønn/styrehonorar	1,185,807	0
Annen godtgjørelse	192,401	0
Sum	1,378,208	0

Daglig leder inngår i firmaets ordinære pensjonsordning. I tillegg har daglig leder en bonusavtale som utbetales etter styrevedtak. Størrelsen av bonus er målt opp mot driftsresultat samt organisatoriske mål. Det er ingen bonus til daglig leder i 2021.

Selskapets pensjonsordninger tilfredsstiller kravene i lov om obligatorisk tjenestepensjon.

Det er ikke gitt lån/sikkerhetsstillelse til daglig leder, styrets leder eller andre nærstående parter.

Kostnadsført godtgjørelse til revisor	2021	2020
Lovpålagt revisjon	101,950	147,305
Teknisk bistand med årsregnskap og ligningspapirer	111,902	100,891
Annen bistand	54,000	25,490
Sum	267,852	273,686

Annen bistand inkluderer attestasjon av kontantstøttordning for 2 perioder.

Note 4 Varige driftsmidler

	Maskiner og anlegg, bygninger	Driftsløsøre, maskiner og inventar	Sum
Anskaffelseskost 01.01.2021	36,912,478	36,449,348	73,361,826
Tilgang	161,581	1,451,024	1,612,605
Avgang	0	0	0
Anskaffelseskost 31.12.2021	37,074,059	37,900,372	74,974,431
Akkumulerte avskrivninger	27,352,830	34,947,336	62,300,166
Bokført verdi per 31.12.2021	9,721,229	2,953,036	12,674,265
Årets avskrivninger	2,830,522	1,470,738	4,301,260
Forventet økonomisk levetid	3-10 år	3-10 år	
Avskrivningsplan	Lineær	Lineær	

Årlig leie av ikke balanseførte driftsmidler

Selskapet leier lokaler i Industriveien 4 på Løkken Verk, og har en 10 års leieavtale som løper til 30.09.2024. Leietager har rett til å forlengende leieavtalen med ytterligere 5 år.

Driftsmiddel	Leieperiode (år)	Årlig leie (NOK)
Bygninger	10	4,617,058



Note 5 Investeringer i aksjer og andeler

	Anskaffelses- kost	Tidligere verdiendring	Periodens verdiendring	Balansført verdi
Stalkit Holding AS	5,334,306	0	-5,334,306	0
Sum	5,334,306	0	-5,334,306	0

Nedskrivning av hele investering i Stalkit Holding AS var kostnadsført i 2021.

Note 6 Skatt

Skatteeffekten av midlertidige forskjeller og underskudd til fremføring som har gitt opphav til utsatt skatt og utsatte skattefordeler, spesifisert på typer av midlertidige forskjeller:

	2021	2020	Endring
Varige driftsmidler	-1,458,062	-558,358	899,704
Varebeholdning	-1,459,117	-3,056,000	-1,596,884
Fordringer	-450,000	331,032	781,032
Balansførte leieavtaler	-90,458	-366,709	-276,250
Avsetninger mv	-1,180,000	-1,206,000	-26,000
Sum	-4,637,637	-4,856,035	-218,398

Grunnlag for beregning av utsatt skatt -4,637,637 -4,856,035 -218,398

Utsatt skattefordel (22 %) -1,020,280 -1,271,561 -251,280

Årets skattekostnad	2021	2020
Skattepliktig inntekt:		
Ordinært resultat før skatt	3,216,957	-6,056,853
Permanente forskjeller	5,551,084	185,015
Endring i midlertidige forskjeller	-1,142,184	-2,676,881
Skattepliktig inntekt	7,625,857	-8,548,720

Årets skattekostnad	2021	2020
Resultatført skatt på ordinært resultat:		
Betalbar skatt	1,677,689	-1,880,718
Endring i utsatt skattefordel	251,281	588,912
Skattekostnad ordinært resultat	1,928,970	-1,291,806



Årets skattekostnad	2021	2020
Beregning av effektiv skattesats		
Resultat før skatt	3,216,957	-6,056,853
Beregnet skatt av resultat før skatt	707,731	-1,332,508
Skatteeffekt av permanente forskjeller	1,221,238	40,703
Sum	1,928,970	-1,291,804
Effektiv skattesats	60.0 %	21.3 %

Årets skattekostnad	2021	2020
Betalbar skatt i balansen:		
Betalbar skatt på årets resultat	1,677,689	0
Sum betalbar skatt i balansen	1,677,689	0

Note 7 Egenkapital

	Aksjekapital	Annen innskutt egenkapital	Annen egenkapital	Sum egenkapital
Egenkapital 01.01.2021	2,400,000	4,674,108	26,792,813	33,866,921
Årets resultat	0	0	1,287,987	1,287,987
Korrigerings av differansen i IB	0	0	8,938	8,938
Klassifisering	-2,300,000	2,300,000	0	0
Egenkapital 31.12.2021	100,000	6,974,108	28,089,738	35,163,846

Reklassifisering av aksjekapital er knyttet til fusjon av Noca AS i 2020

Note 8 Pantstillelser og garantier m.v.

Gjeld som er sikret ved pant o.l	2021	2020
Gjeld til kredittinstitusjoner	7,760,176	9,147,142
Øvrig langsiktig gjeld	1,083,306	2,007,856
Sum	8,843,482	11,154,998

NOK 1,887,000 forfaller senere enn 5 år etter regnskapsårets slutt.

Balanseført verdi av eiendeler pantsatt for egen gjeld

Varige driftsmidler	12,674,265	15,362,920
Kundefordringer (Factoring)	54,122,348	43,266,562
Varer	86,898,240	56,281,370
Sum	153,694,853	114,910,852

Ingen fordringer forfaller senere enn ett år etter regnskapsårets slutt.

NOK 1,180,000 som avsetning til garantiansvar føres i annen kortsiktig gjeld.



Note 9 Bundne midler

	2021	2020
Herav bundne bankinnskudd	1,677,882	2,088,518

Note 10 Aksjekapital og aksjonærinformasjon

Aksjekapitalen på kr. 100,000 består av 100 aksjer à kr. 1,000.

Alle aksjer er eid av morselskapet Inission Norge AS med forretningsadresse Industriveien 4, 7332 Løkken Verk. Selskapets regnskap er del av Inission AB's konsernregnskap. Inission AB er lokalisert i Lantvärnsgatan 4, 652 21 Karlstad, Sverige, hvor konsernregnskapet kan fås utlevert.

Note 11 Mellomværende med selskap i samme konsern m.v.

	Kundefordringer		Andre fordringer	
	2021	2020	2021	2020
Foretak i samme konsern	4,346	0	0	0
Sum	4,346	0	0	0

	Leverandørgjeld		Øvrig gjeld	
	2021	2020	2021	2020
Foretak i samme konsern	515,552	432,993	8,290,616	8,606,616
Sum	515,552	432,993	8,290,616	8,606,616

Ingen fordringer som forfaller senere enn ett år etter regnskapsårets slutt

Ingen gjeld som forfaller senere enn 5 år etter regnskapsårets slutt



Til generalforsamlingen i Inission Løkken AS

Uavhengig revisors beretning

Konklusjon

Vi har revidert Inission Løkken AS' årsregnskap som består av balanse per 31. desember 2021, resultatregnskap og kontantstrømpoppstilling for regnskapsåret avsluttet per denne datoen og noter til årsregnskapet, herunder et sammendrag av viktige regnskapsprinsipper.

Etter vår mening

- oppfyller årsregnskapet gjeldende lovkrav, og
- gir årsregnskapet et rettviseende bilde av selskapets finansielle stilling per 31. desember 2021, og av dets resultater og kontantstrømmer for regnskapsåret avsluttet per denne datoen i samsvar med regnskapslovens regler og god regnskapsskikk i Norge.

Grunnlag for konklusjonen

Vi har gjennomført revisjonen i samsvar med de internasjonale revisjonsstandardene International Standards on Auditing (ISA-ene). Våre oppgaver og plikter i henhold til disse standardene er beskrevet nedenfor under *Revisors oppgaver og plikter ved revisjonen av årsregnskapet*. Vi er uavhengige av selskapet slik det kreves i lov, forskrift og International Code of Ethics for Professional Accountants (inkludert internasjonale uavhengighetsstandarder) utstedt av the International Ethics Standards Board for Accountants (IESBA-reglene), og vi har overholdt våre øvrige etiske forpliktelser i samsvar med disse kravene. Innhentet revisjonsbevis er etter vår vurdering tilstrekkelig og hensiktsmessig som grunnlag for vår konklusjon.

Øvrig informasjon

Styret og daglig leder (ledelsen) er ansvarlige for informasjonen i årsberetningen. Øvrig informasjon omfatter informasjon i årsrapporten bortsett fra årsregnskapet og den tilhørende revisjonsberetningen. Vår konklusjon om årsregnskapet ovenfor dekker ikke informasjonen i årsberetningen.

I forbindelse med revisjonen av årsregnskapet er det vår oppgave å lese årsberetningen. Formålet er å vurdere hvorvidt det foreligger vesentlig inkonsistens mellom årsberetningen og årsregnskapet og den kunnskap vi har opparbeidet oss under revisjonen av årsregnskapet, eller hvorvidt informasjon i årsberetningen ellers fremstår som vesentlig feil. Vi har plikt til å rapportere dersom årsberetningen fremstår som vesentlig feil. Vi har ingenting å rapportere i så henseende.

Basert på kunnskapen vi har opparbeidet oss i revisjonen, mener vi at årsberetningen

- er konsistent med årsregnskapet og
- inneholder de opplysninger som skal gis i henhold til gjeldende lovkrav.

PricewaterhouseCoopers AS, Brattørkaia 17B, Postboks 6365 Torgard, NO-7492 Trondheim
T: 02316, org. no.: 987 009 713 MVA, www.pwc.no
Statsautoriserte revisorer, medlemmer av Den norske Revisorforening og autorisert regnskapsførererselskap



Uavhengig revisors beretning - Inission Løkken AS



Ledelsens ansvar for årsregnskapet

Ledelsen er ansvarlig for å utarbeide årsregnskapet og for at det gir et rettviseende bilde i samsvar med regnskapslovens regler og god regnskapsskikk i Norge. Ledelsen er også ansvarlig for slik internkontroll som den finner nødvendig for å kunne utarbeide et årsregnskap som ikke inneholder vesentlig feilinformasjon, verken som følge av misligheter eller utilsiktede feil.

Ved utarbeidelsen av årsregnskapet må ledelsen ta standpunkt til selskapets evne til fortsatt drift og opplyse om forhold av betydning for fortsatt drift. Forutsetningen om fortsatt drift skal legges til grunn for årsregnskapet så lenge det ikke er sannsynlig at virksomheten vil bli avvirket.

Revisors oppgaver og plikter ved revisjonen av årsregnskapet

Vårt mål er å oppnå betryggende sikkerhet for at årsregnskapet som helhet ikke inneholder vesentlig feilinformasjon, verken som følge av misligheter eller utilsiktede feil, og å avgi en revisjonsberetning som inneholder vår konklusjon. Betryggende sikkerhet er en høy grad av sikkerhet, men ingen garanti for at en revisjon utført i samsvar med ISA-ene, alltid vil avdekke vesentlig feilinformasjon som eksisterer. Feilinformasjon kan oppstå som følge av misligheter eller utilsiktede feil. Feilinformasjon blir vurdert som vesentlig dersom den enkeltvis eller samlet med rimelighet kan forventes å påvirke økonomiske beslutninger som brukerne foretar basert på årsregnskapet.

For videre beskrivelse av revisors oppgaver og plikter vises det til:
<https://revisorforeningen.no/revisjonsberetninger>

Trondheim, 5. april 2022
PricewaterhouseCoopers AS

Henrik Granbo
Statsautorisert revisor
(elektronisk signert)

(2)



 Securely signed with Brevio

Revisjonsberetning

Signers:

Name	Method	Date
Granbo, Henrik	BANKID_MOBILE	2022-04-05 14:35

This document package contains:

- Closing page (this page)
- The original document(s)
- The electronic signatures. These are not visible in the document, but are electronically integrated.



This file is sealed with a digital signature.
The seal is a guarantee for the authenticity
of the document.