



ÅRSREGNSKAPET FOR REGNSKAPSÅRET 2021 - GENERELL INFORMASJON

Enheten

Organisasjonsnummer: 914 037 271
Organisasjonsform: Aksjeselskap
Foretaksnavn: NORTHERN PLAYGROUND AS
Forretningsadresse: Youngstorget 2B
0181 OSLO

Regnskapsår

Årsregnskapets periode: 01.01.2021 - 31.12.2021

Konsern

Morselskap i konsern: Nei

Regnskapsregler

Regler for små foretak benyttet: Ja
Benyttet ved utarbeidelsen av årsregnskapet til selskapet: Regnskapslovens alminnelige regler

Årsregnskapet fastsatt av kompetent organ

Bekreftet av representant for selskapet: Tobiassen Jo Egil
Dato for fastsettelse av årsregnskapet: 21.03.2022

Grunnlag for avgivelse

År 2021: Årsregnskapet er elektronisk innlevert
År 2020: Tall er hentet fra elektronisk innlevert årsregnskap fra 2021

Det er ikke krav til at årsregnskapet m.v. som sendes til Regnskapsregisteret er undertegnet. Kontrollen på at dette er utført ligger hos revisor/enhetens øverste organ. Sikkerheten ivaretas ved at innsender har rolle/rettighet for innsending av årsregnskapet via Altinn, og ved at det bekreftes at årsregnskapet er fastsatt av kompetent organ.

Brønnøysundregistrene, 20.06.2023



Resultatregnskap

Beløp i: NOK	Note	2021	2020
RESULTATREGNSKAP			
Inntekter			
Salgsinntekt		17 713 470	11 619 986
Annen driftsinntekt		267 573	2 885
Sum inntekter		17 981 043	11 622 871
Kostnader			
Varekostnad		7 631 473	5 673 120
Lønnskostnad	1	3 657 953	1 754 072
Avskrivning av driftsmidler og immaterielle eiendeler	2	378 480	224 300
Annen driftskostnad		6 150 020	3 342 471
Sum kostnader		17 817 926	10 993 963
Driftsresultat		163 118	628 908
Finansinntekter og finanskostnader			
Annen renteinntekt		67	160
Annen finansinntekt		9 256	12 816
Sum finansinntekter		9 323	12 976
Annen rentekostnad		119 984	206 950
Annen finanskostnad		21 739	4 064
Sum finanskostnader		141 723	211 014
Netto finans		-132 400	-198 038
Ordinært resultat før skattekostnad		30 717	430 870
Skattekostnad på ordinært resultat	3		
Ordinært resultat etter skattekostnad		30 717	430 870
Årsresultat	4	30 717	430 870
Årsresultat etter minoritetsinteresser		30 717	430 870
Totalresultat		30 717	430 870



Resultatregnskap

Beløp i: NOK	Note	2021	2020
Overføringer og disponeringer			
Udekket tap			430 870
Avsatt til annen egenkapital		30 717	
Sum overføringer og disponeringer		30 717	430 870



Balanse

Beløp i: NOK	Note	2021	2020
BALANSE - EIENDELER			
Anleggsmidler			
Immaterielle eiendeler			
Andre immaterielle eiendeler	2	1 264 034	1 634 018
Utsatt skattefordel	3		
Sum immaterielle eiendeler		1 264 034	1 634 018
Varige driftsmidler			
Tomter, bygninger o.a. fast eiendom	2		
Maskiner og anlegg	2		
Skip og flytende installasjoner	2		
Driftsløsøre, inventar o.a. utstyr	2	24 469	32 965
Sum varige driftsmidler	2	24 469	32 965
Andre langsiktige fordringer	7		
Sum anleggsmidler		1 288 503	1 666 983
Omløpsmidler			
Varer			
Sum varer		4 069 339	4 595 409
Fordringer			
Kundefordringer		1 651 329	750 710
Andre kortsiktige fordringer		1 239 615	347 922
Sum fordringer		2 890 944	1 098 631
Bankinnskudd, kontanter og lignende			
Bankinnskudd, kontanter o.l.	5	2 028 942	1 464 724
Sum bankinnskudd, kontanter og lignende		2 028 942	1 464 724
Sum omløpsmidler		8 989 225	7 158 764
SUM EIENDELER		10 277 728	8 825 747

BALANSE - EGENKAPITAL OG GJELD



Balanse

Beløp i: NOK	Note	2021	2020
Egenkapital			
Innskutt egenkapital			
Aksjekapital	6	112 873	112 873
Beholdning av egne aksjer	6	-3 907	-4 215
Overkurs		4 227 577	4 227 577
Annen innskutt egenkapital		663 644	583 952
Sum innskutt egenkapital		5 000 187	4 920 187
Opptjent egenkapital			
Annen egenkapital		30 717	
Sum opptjent egenkapital		30 717	
Sum egenkapital	4	5 030 904	4 920 187
Gjeld			
Langsiktig gjeld			
Utsatt skatt	3		
Annen langsiktig gjeld			
Gjeld til kredittinstitusjoner	7		
Langsiktig konserngjeld	7		
Øvrig langsiktig gjeld	7	1 658 333	2 058 333
Sum annen langsiktig gjeld		1 658 333	2 058 333
Sum langsiktig gjeld		1 658 333	2 058 333
Kortsiktig gjeld			
Leverandørgjeld		528 825	346 009
Betalbar skatt	3		
Skyldig offentlige avgifter		1 302 536	936 360
Annen kortsiktig gjeld	8	1 757 130	564 857
Sum kortsiktig gjeld		3 588 490	1 847 227
Sum gjeld		5 246 824	3 905 560
SUM EGENKAPITAL OG GJELD		10 277 728	8 825 747



Brønnøysundregistrene

ÅRSREGNSKAP FOR REGNSKAPSÅRET 2021 - GENERELL INFORMASJON

Journalnummer: 2022 339888

Enheten

Organisasjonsnummer: 914 037 271
Organisasjonsform: Aksjeselskap
Foretaksnavn: NORTHERN PLAYGROUND AS
Forretningsadresse: Youngstorget 2B
0181 OSLO

Regnskapsår

Årsregnskapets periode: 01.01.2021 - 31.12.2021

Konsern

Morselskap i konsern: Nei

Regnskapsregler

Regler for små foretak benyttet: Ja
Benyttet ved utarbeidelsen av
årsregnskapet til selskapet: Regnskapslovens alminnelige regler

Årsregnskapet fastsatt av kompetent organ

Bekreftet av representant for selskapet: Tobiassen Jo Egil
Dato for fastsettelse av årsregnskapet: 21.03.2022

Revisjon

Årsregnskapet er utarbeidet av ekstern
autorisert regnskapsfører: Ja
Ekstern autorisert regnskapsfører har i
løpet av regnskapsåret bistått ved den
løpende regnskapsføringen eller utført
andre tjenester for selskapet enn å
utarbeide årsregnskapet: Ja

Grunnlag for avgivelse

År 2021: Årsregnskap er elektronisk innlevert.
År 2020: Tall er hentet fra elektronisk innlevert årsregnskap fra 2021.

Det er ikke krav til at årsregnskapet m.v. som sendes til Regnskapsregisteret er undertegnet. Kontrollen på at dette er utført ligger hos revisor/enhetens øverste organ. Sikkerheten ivaretas ved at innsender har rolle/rettighet for innsending av årsregnskapet via Altinn, og ved at det bekreftes at årsregnskapet er fastsatt av kompetent organ.

Brønnøysundregistrene, 07.06.2022

Brønnøysundregistrene
Postadresse: Postboks 900, 8910 Brønnøysund
Telefon: 75 00 75 00
E-post: firmapost@brreg.no Internett: www.brreg.no
Organisasjonsnummer: 974 760 673



Organisasjonsnr: 914 037 271
NORTHERN PLAYGROUND AS

RESULTATREGNSKAP

Beløp i: NOK	Note	2021	2020
RESULTATREGNSKAP			
Inntekter			
Salgsinntekt		17 713 470	11 619 986
Annen driftsinntekt		267 573	2 885
Sum inntekter		17 981 043	11 622 871
Kostnader			
Varekostnad		7 631 473	5 673 120
Lønnskostnad	1	3 657 953	1 754 072
Avskrivning av driftsmidler og immaterielle eiendeler	2	378 480	224 300
Annen driftskostnad		6 150 020	3 342 471
Sum kostnader		17 817 926	10 993 963
Driftsresultat		163 118	628 908
Finansinntekter og finanskostnader			
Annen renteinntekt		67	160
Annen finansinntekt		9 256	12 816
Sum finansinntekter		9 323	12 976
Annen rentekostnad		119 984	206 950
Annen finanskostnad		21 739	4 064
Sum finanskostnader		141 723	211 014
Netto finans		-132 400	-198 038
Ordinært resultat før skattekostnad			
Skattekostnad på ordinært resultat	3	30 717	430 870
Ordinært resultat etter skattekostnad		30 717	430 870
Årsresultat	4	30 717	430 870
Årsresultat etter minoritetsinteresser		30 717	430 870
Totalresultat		30 717	430 870
Overføringer og disponeringer			
Udekket tap			430 870
Avsatt til annen egenkapital		30 717	
Sum overføringer og disponeringer		30 717	430 870





Organisasjonsnr: 914 037 271
NORTHERN PLAYGROUND AS

BALANSE

Beløp i: NOK **Note** **2021** **2020**

BALANSE - EIENDELER

Anleggsmidler

Immaterielle eiendeler

Andre immaterielle eiendeler	2	1 264 034	1 634 018
Utsatt skattefordel	3		
Sum immaterielle eiendeler		1 264 034	1 634 018

Varige driftsmidler

Tomter, bygninger o.a. fast eiendom	2		
Maskiner og anlegg	2		
Skip og flytende installasjoner	2		
Driftsløsøre, inventar o. a. utstyr	2	24 469	32 965
Sum varige driftsmidler	2	24 469	32 965

Andre langsiktige fordringer	7		
Sum anleggsmidler		1 288 503	1 666 983

Omløpsmidler

Varer

Sum varer		4 069 339	4 595 409
------------------	--	------------------	------------------

Fordringer

Kundefordringer		1 651 329	750 710
Andre kortsiktige fordringer		1 239 615	347 922
Sum fordringer		2 890 944	1 098 631

Bankinnskudd, kontanter og lignende

Bankinnskudd, kontanter o. l.	5	2 028 942	1 464 724
Sum bankinnskudd, kontanter og lignende		2 028 942	1 464 724

Sum omløpsmidler		8 989 225	7 158 764
-------------------------	--	------------------	------------------

SUM EIENDELER		10 277 728	8 825 747
----------------------	--	-------------------	------------------

BALANSE - EGENKAPITAL OG GJELD

Egenkapital

Innskutt egenkapital

Aksjekapital	6	112 873	112 873
--------------	---	---------	---------



Beholdning av egne aksjer	6	-3 907	-4 215
Overkurs		4 227 577	4 227 577
Annen innskutt egenkapital		663 644	583 952
Sum innskutt egenkapital		5 000 187	4 920 187
Opptjent egenkapital			
Annen egenkapital		30 717	
Sum opptjent egenkapital		30 717	
Sum egenkapital	4	5 030 904	4 920 187
Gjeld			
Langsiktig gjeld			
Utsatt skatt	3		
Annen langsiktig gjeld			
Gjeld til			
kredittinstitusjoner	7		
Langsiktig konserngjeld	7		
Øvrig langsiktig gjeld	7	1 658 333	2 058 333
Sum annen langsiktig gjeld		1 658 333	2 058 333
Sum langsiktig gjeld		1 658 333	2 058 333
Kortsiktig gjeld			
Leverandørgjeld		528 825	346 009
Betalbar skatt	3		
Skyldig offentlige avgifter		1 302 536	936 360
Annen kortsiktig gjeld	8	1 757 130	564 857
Sum kortsiktig gjeld		3 588 490	1 847 227
Sum gjeld		5 246 824	3 905 560
SUM EGENKAPITAL OG GJELD		10 277 728	8 825 747



Organisasjonsnr: 914 037 271
NORTHERN PLAYGROUND AS

NOTEOPPLYSNINGER - SELSKAP - alle poster oppgitt i hele tall

Note

Antall aksjer og aksjeeiere

Note

Antall årsverk i regnskapsåret

Virksomheten har hatt følgende antall årsverk:
6.00

Omløpsmidler Startdato Sluttdato Endring

Skattemessig fremf.undersk. Startdato Sluttdato Endring

Kortsiktig gjeld Startdato Sluttdato Endring



Til generalforsamlingen i Northern Playground AS

UAVHENGIG REVISORS BERETNING

Konklusjon

Vi har revidert årsregnskapet til Northern Playground AS som består av balanse per 31. desember 2021, resultatregnskap for regnskapsåret avsluttet per denne datoen og noter til årsregnskapet, herunder et sammendrag av viktige regnskapsprinsipper.

Etter vår mening

- oppfyller årsregnskapet gjeldende lovkrav, og
- gir årsregnskapet et rettviseende bilde av selskapets finansielle stilling per 31. desember 2021, og av dets resultater for regnskapsåret avsluttet per denne datoen i samsvar med regnskapslovens regler og god regnskapsskikk i Norge.

Grunnlag for konklusjonen

Vi har gjennomført revisjonen i samsvar med de internasjonale revisjonsstandardene International Standards on Auditing (ISA-ene). Våre oppgaver og plikter i henhold til disse standardene er beskrevet nedenfor under *Revisors oppgaver og plikter ved revisjonen av årsregnskapet*. Vi er uavhengige av selskapet slik det kreves i lov, forskrift og International Code of Ethics for Professional Accountants (inkludert internasjonale uavhengighetsstandarder) utstedt av the International Ethics Standards Board for Accountants (IESBA-reglene), og vi har overholdt våre øvrige etiske forpliktelser i samsvar med disse kravene. Innhentet revisjonsbevis er etter vår vurdering tilstrekkelig og hensiktsmessig som grunnlag for vår konklusjon.

Øvrig informasjon

Styret og daglig leder (ledelsen) er ansvarlige for øvrig informasjon som er publisert sammen med årsregnskapet. Øvrig informasjon omfatter informasjon i årsrapporten bortsett fra årsregnskapet og den tilhørende revisjonsberetningen. Vår konklusjon om årsregnskapet ovenfor dekker ikke øvrig informasjon.

I forbindelse med revisjonen av årsregnskapet er det vår oppgave å lese øvrig informasjon. Formålet er å vurdere hvorvidt det foreligger vesentlig inkonsistens mellom den øvrige informasjonen og årsregnskapet og den kunnskap vi har opparbeidet oss under revisjonen av årsregnskapet, eller hvorvidt øvrig informasjon ellers fremstår som vesentlig feil. Vi har plikt til å rapportere dersom øvrig informasjon fremstår som vesentlig feil. Vi har ingenting å rapportere i så henseende.

Ledelsens ansvar for årsregnskapet

Ledelsen er ansvarlige for å utarbeide årsregnskapet og for at det gir et rettviseende bilde i samsvar med regnskapslovens regler og god regnskapsskikk i Norge. Ledelsen er også ansvarlig for slik internkontroll som den finner nødvendig for å kunne utarbeide et årsregnskap som ikke inneholder vesentlig feilinformasjon, verken som følge av misligheter eller utilsiktede feil.

Ved utarbeidelsen av årsregnskapet må ledelsen ta standpunkt til selskapets evne til fortsatt drift og opplyse om forhold av betydning for fortsatt drift. Forutsetningen om fortsatt drift skal legges til grunn for årsregnskapet så lenge det ikke er sannsynlig at virksomheten vil bli avviklet.

Telefon: + 47 22 62 54 00 | Ryensvingen 3, Postboks 2024 Ryen, 0615 Oslo | www.langsethrevisjon.no | org.nr. 995300796



Medlem av Midtneil Group International. En internasjonal sammenslutning av uavhengige revisjons- og konsultantselskaper.



Revisors oppgaver og plikter ved revisjonen av årsregnskapet

Vårt mål er å oppnå betryggende sikkerhet for at årsregnskapet som helhet ikke inneholder vesentlig feilinformasjon, verken som følge av misligheter eller utilsiktede feil, og å avgi en revisjonsberetning som inneholder vår konklusjon. Betryggende sikkerhet er en høy grad av sikkerhet, men ingen garanti for at en revisjon utført i samsvar med ISA-ene, alltid vil avdekke vesentlig feilinformasjon som eksisterer. Feilinformasjon kan oppstå som følge av misligheter eller utilsiktede feil. Feilinformasjon blir vurdert som vesentlig dersom den enkeltvis eller samlet med rimelighet kan forventes å påvirke økonomiske beslutninger som brukerne foretar basert på årsregnskapet.

For videre beskrivelse av revisors oppgaver og plikter vises det til:
<https://revisorforeningen.no/revisjonsberetninger>

Oslo, 21. mars 2022
Langseth Revisjon AS

Nikolai Grenness
Statsautorisert revisor



RESULTATREGNSKAP

NORTHERN PLAYGROUND AS

DRIFTSINNEKTER OG DRIFTSKOSTNADER	Note	2021	2020
Salgsinntekt		17 713 470	11 619 986
Annen driftsinntekt		267 573	2 885
Sum driftsinntekter		17 981 043	11 622 871
Varekostnad		7 631 473	5 673 120
Lønnskostnad	1	3 657 953	1 754 072
Avskrivning av driftsmidler og immaterielle eiendeler	2	378 480	224 300
Annen driftskostnad		6 150 020	3 342 471
Sum driftskostnader		17 817 926	10 993 963
Driftsresultat		163 118	628 908
FINANSINNEKTER OG FINANSKOSTNADER			
Annen renteinntekt		67	160
Annen finansinntekt		9 256	12 816
Annen rentekostnad		119 984	206 950
Annen finanskostnad		21 739	4 064
Resultat av finansposter		-132 400	-198 038
Ordinært resultat før skattekostnad		30 717	430 870
Skattekostnad på ordinært resultat	3	0	0
Ordinært resultat		30 717	430 870
Årsresultat	4	30 717	430 870
OVERFØRINGER			
Avsatt til dekning av tidligere udekket tap		0	430 870
Avsatt til annen egenkapital		30 717	0
Sum overføringer		30 717	430 870



BALANSE

NORTHERN PLAYGROUND AS

EIENDELER	Note	2021	2020
ANLEGGSMIDLER			
IMMATERIELLE EIENDELER			
Andre immatrielle eiendeler	2	1 264 034	1 634 018
Sum immaterielle eiendeler		1 264 034	1 634 018
VARIGE DRIFTSMIDLER			
Driftsløsøre, inventar o.a. utstyr	2	24 469	32 965
Sum varige driftsmidler	2	24 469	32 965
Sum anleggsmidler		1 288 503	1 666 983
OMLØPSMIDLER			
Lager av varer og annen beholdning		4 069 339	4 595 409
FORDRINGER			
Kundefordringer		1 651 329	750 710
Andre kortsiktige fordringer		1 239 615	347 922
Sum fordringer		2 890 944	1 098 631
Bankinnskudd, kontanter o.l.	5	2 028 942	1 464 724
Sum omløpsmidler		8 989 225	7 158 764
Sum eiendeler		10 277 728	8 825 747



BALANSE


NORTHERN PLAYGROUND AS

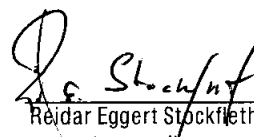
EGENKAPITAL OG GJELD	Note	2021	2020
EGENKAPITAL			
INNSKUTT EGENKAPITAL			
Aksjekapital	6	112 873	112 873
Egne aksjer	6	-3 907	-4 215
Overkurs		4 227 577	4 227 577
Annen innskutt egenkapital		663 644	583 952
Sum innskutt egenkapital		5 000 187	4 920 187
OPPTJENT EGENKAPITAL			
Annen egenkapital		30 717	0
Sum opptjent egenkapital		30 717	0
Sum egenkapital	4	5 030 904	4 920 187
GJELD			
ANNEN LANGSIKTIG GJELD			
Øvrig langsiktig gjeld	7	1 658 333	2 058 333
Sum annen langsiktig gjeld		1 658 333	2 058 333
KORTSIKTIG GJELD			
Leverandørgjeld		528 825	346 009
Skyldig offentlige avgifter		1 302 536	936 360
Annen kortsiktig gjeld	8	1 757 130	564 857
Sum kortsiktig gjeld		3 588 490	1 847 227
Sum gjeld		5 246 824	3 905 560
Sum egenkapital og gjeld		10 277 728	8 825 747

Oslo, 07.03.2022


Styret i NORTHERN PLAYGROUND AS


Knut Georg Barth
styreleder


Tobiassen Jo Egil
styremedlem/daglig leder


Reidar Eggert Stockfleth
styremedlem


Lars Johan Bjørkevoll
styremedlem


Vibeke Hauge
styremedlem



Regnskapsprinsipper

Årsregnskapet er satt opp i samsvar med regnskapsloven og NRS 8 - God regnskapsskikk for små foretak.

VALUTA

Fordringer og gjeld i utenlandsk valuta vurderes etter kursen ved regnskapsårets slutt. Transaksjoner i utenlandsk valuta vurderes etter kursen på transaksjonstidspunktet. Kursgevinster og kurstap føres som finansposter..

DRIFTSINNTEKTER

Inntektsføring ved salg av varer skjer på leveringstidspunktet.

SKATT

Skattekostnaden i resultatregnskapet omfatter både periodens betalbare skatt og endring i utsatt skatt. Utsatt skatt er beregnet med 22 % på grunnlag av de midlertidige forskjeller som eksisterer mellom regnskapsmessige og skattemessige verdier, samt ligningsmessig underskudd til fremføring ved utgangen av regnskapsåret. Skatteøkende og skattereduserende midlertidige forskjeller som reverserer eller kan reverseres i samme periode er utlignet og nettoført.

KLASSIFISERING OG VURDERING AV ANLEGGSMIDLER

Anleggsmidler omfatter eiendeler bestemt til varig eie og bruk. Anleggsmidler er vurdert til anskaffelseskost. Varige driftsmidler balanseføres og avskrives over driftsmidlets økonomiske levetid. Varige driftsmidler nedskrives til gjenvinnbart beløp ved verdifall som forventes ikke å være forbigående. Gjenvinnbart beløp er det høyeste av netto salgsverdi og verdi i bruk. Verdi i bruk er nåverdi av fremtidige kontantstrømmer knyttet til eiendelen. Nedskrivningen reverseres når grunnlaget for nedskrivningen ikke lenger er til stede. Immaterielle eiendeler avskrives over antatt kontraktsperiode eller økonomisk levetid og eventuelle nedskrivninger er fratrukket..

KLASSIFISERING OG VURDERING AV OMLØPSMIDLER

Omløpsmidler og kortsiktig gjeld omfatter normalt poster som forfaller til betaling innen ett år etter balansedagen, samt poster som knytter seg til varekretsløpet. Omløpsmidler vurderes til laveste verdi av anskaffelseskost og virkelig verdi.

VARER

Varer er vurdert til det laveste av anskaffelseskost og netto salgsverdi.

FORDRINGER

Kundefordringer og andre fordringer oppføres til pålydende etter fradrag for avsetning til forventet tap. Avsetning til tap gjøres på grunnlag av en individuell vurdering av de enkelte fordringene.

PENSJONSFORPLIKTELSE

Pensjonsforpliktelser finansiert over driften er beregnet og balanseført under avsetning for forpliktelser. Pensjonsordninger finansiert via sikrede ordninger er ikke balanseført. Pensjonspremien anses i disse tilfeller som pensjonskostnad og klassifiseres sammen med lønnskostnader.

Note 1 Lønnskostnader og ytelser, godtgjørelser til daglig leder, styret

LØNNKOSTNADER

	2021	2020
Lønninger	3 066 482	1 462 787
Arbeidsgiveravgift	451 617	242 337
Pensjonskostnader	56 606	23 498
Andre ytelser	83 249	25 450
Sum	3 657 953	1 754 072



Selskapet har i 2021 sysselsatt 6 årsverk.

Hvert styremedlem har blitt honorert med 20 000 NOK som er tatt ut i aksjer, av selskapets frie aksjekapital. Det er ikke gitt lån/sikkerhetsstillelse til daglig leder, styrets leder eller andre nærstående parter.

Note 2 Anleggsmidler

	Driftsløsøre, inventar ol.	Andre Immatrielle eiendeler	Sum
Anskaffelseskost pr. 01.01.21	42 882	1 849 918	1 892 800
= Anskaffelseskost 31.12.21	42 882	1 849 918	1 892 800
Akkumulerte avskrivninger 31.12.21	18 413	585 884	604 297
= Bokført verdi 31.12.21	24 469	1 264 034	1 288 503
Årets ordinære avskrivninger	8 496	369 984	378 480

Note 3 Skatt

Årets skattekostnad	2021	2020
Resultatført skatt på ordinært resultat:		
Betalbar skatt	0	0
Endring i utsatt skattefordel	0	0
Skattekostnad ordinært resultat	0	0
Skattepliktig inntekt:		
Ordinært resultat før skatt	30 717	430 870
Permanente forskjeller	0	43 002
Endring i midlertidige forskjeller	100 350	46 226
Anvendelse av fremførbart underskudd	-131 068	-520 098
Skattepliktig inntekt	0	0
Betalbar skatt i balansen:		
Betalbar skatt på årets resultat	0	0
Sum betalbar skatt i balansen	0	0

Skatteeffekten av midlertidige forskjeller og underskudd til fremføring som har gitt opphav til utsatt skatt og utsatte skattefordeler, spesifisert på typer av midlertidige forskjeller

	2021	2020	Endring
Varige driftsmidler	9 892	12 141	2 249
Fordringer	195	3 147	2 952
Avsetninger mv	-145 165	-50 000	95 165
Pensjonspremie/- forpliktelse	118	103	-15
Sum	-134 959	-34 609	100 350



Akkumulert fremførbart underskudd	-6 777 398	-6 908 466	-131 068
Inngår ikke i beregningen av utsatt skatt	6 912 358	6 943 075	30 717
Utsatt skattefordel (22 %)	0	0	0

I henhold til God regnskapsskikk for små foretak balanseføres ikke utsatt skattefordel.

Note 4 Egenkapital

	Aksjekapital	Overkurs	Annen Innskutt egenkapital	Annen egenkapital	Egne aksjer	Sum egenkapital
Pr. 31.12.2020	112 873	4 227 577	583 952	0	-4 215	4 920 187
Årets resultat				30 717		30 717
Kjøp/salg egne aksjer			79 692	0	308	80 000
Pr 31.12.2021	112 873	4 227 577	663 644	30 717	-3 907	5 030 904

Note 5 Bankinnskudd

Innestående midler på skattetrekkkonto (bundne midler) er på kr. 414 101.

Selskapet har en kassekreditt på kr 3 000 000 i Sparebanken Sør, hvorav kr 0 er benyttet per 31.12.2021.

Selskapet har en husleiegaranti. Husleiegarantien og kassekreditten har samlet en panti varelageret på kr 3300 000. Tre personer tilknyttet selskapet har stilt personlig kasusjon knyttet til kassekreditten på kr 600 000.

Note 6 Aksjonærer

AKSJEKAPITALEN I NORTHERN PLAYGROUND AS PR. 31.12 BESTÅR AV:

	Antall	Pålydende	Bokført
Ordinære aksjer	112 873	1,0	112 873
Sum	112 873		112 873

EIERSTRUKTUR

De største aksjonærene i % pr. 31.12 var:

	Ordinære	Eierandel	Stemmeandel
Tobiassen Jo Egil	25 282	22,4	23,2
SALVEHØLEN HOLDING AS	8 692	7,7	8,0
AASRUM MAGNUS	7 857	7,0	7,2
HANSEN ESPEN EGIL	6 506	5,8	6,0
AMBOLT AS	5 772	5,1	5,3
BRUNES ANDREAS	4 931	4,4	4,5
NORTHERN PLAYGROUND AS	3 907	3,5	
JACAGE EIERSKAP AS	3 828	3,4	3,5
EGGERT AS	3 420	3,0	3,1
TIMBA INVEST AS	3 301	2,9	3,0
KSA AS	2 500	2,2	2,3
BREZZA AS	2 427	2,2	2,2
HØSØIEN MARTIN	2 252	2,0	2,1



ITERATE AS	1 841	1,6	1,7
SCALEUPXQ AS	1 634	1,4	1,5
OSA VIDAR	1 407	1,2	1,3
HAVERAEN ELISABET	1 250	1,1	1,1
RYDNINGEN EVEN NORD	1 142	1,0	1,0
Sum >1% eierandel	87 949	77,9	77,1
Sum øvrige	24 924	22,1	22,9
Totalt antall aksjer	112 873	100,0	100,0

AKSJER OG OPSJONER EIET AV MEDLEMMER I STYRET OG DAGLIG LEDER:

Navn	Verv	Ordinære
Tobiassen Jo Egil	styremedlem/daglig leder	25 282
Totalt antall aksjer		25 282

Samtlige som sitter i styret eier aksjer. Knut Georg Barth (Jackage Eierskap AS), Reidar Stockfleth (Eggert AS), Lars Johan Børkevoll gjennom ScaleupXQ AS og Vibeke Hauge gjennom Thin Air AS.

Note 7 Annen langsiktig gjeld

	2021	2020
Innovasjon Norge	1 658 333	2 058 333
Sum	1 658 333	2 058 333

Av selskapets gjeld forfaller kr 0 mer enn 5 år. (250 00 pr 31.12.2020)

Note 8 Kortsiktig gjeld

Av kortsiktig gjeld utgjør forhåndssolgte varer til kunder kr 784 356 og gavekort kr 406 895 pr 31.12.2021.