



ÅRSREGNSKAPET FOR REGNSKAPSÅRET 2022 - GENERELL INFORMASJON

Enheten

Organisasjonsnummer: 915 725 015
Organisasjonsform: Aksjeselskap
Foretaksnavn: RANHEIM PAPER & BOARD AS
Forretningsadresse: Peder Myhres veg 19
7055 RANHEIM

Regnskapsår

Årsregnskapets periode: 01.01.2022 - 31.12.2022

Konsern

Morselskap i konsern: Nei

Regnskapsregler

Regler for små foretak benyttet: Nei
Benyttet ved utarbeidelsen av årsregnskapet til selskapet: Regnskapslovens alminnelige regler

Årsregnskapet fastsatt av kompetent organ

Bekreftet av representant for selskapet: Tor Eivind Lindstad
Dato for fastsettelse av årsregnskapet: 22.03.2023

Grunnlag for avgivelse

År 2022: Årsregnskapet er elektronisk innlevert
År 2021: Tall er hentet fra elektronisk innlevert årsregnskap fra 2022

Det er ikke krav til at årsregnskapet m.v. som sendes til Regnskapsregisteret er undertegnet. Kontrollen på at dette er utført ligger hos revisor/enhetens øverste organ. Sikkerheten ivaretas ved at innsender har rolle/rettighet for innsending av årsregnskapet via Altinn, og ved at det bekreftes at årsregnskapet er fastsatt av kompetent organ.

Brønnøysundregistrene, 11.07.2024



Resultatregnskap

Beløp i: NOK	Note	2022	2021
RESULTATREGNSKAP			
Inntekter			
Salgsinntekt	12,13	908 279 000	702 780 000
Annen driftsinntekt	1,12	22 858 000	25 334 000
Sum inntekter		931 137 000	728 114 000
Kostnader			
Endring i beholdning av varer under tilvirkning og ferdig tilvirkede varer		-35 612 000	10 622 000
Varekostnad	13	424 848 000	322 383 000
Lønnskostnad	14,15	155 423 000	137 686 000
Avskrivning på varige driftsmidler og immaterielle eiendeler		14 597 000	10 141 000
Annen driftskostnad	3,13,1 4	281 088 000	229 160 000
Sum kostnader		840 344 000	709 992 000
Driftsresultat		90 793 000	18 122 000
Finansinntekter og finanskostnader			
Renteinntekt fra foretak i samme konsern	16	81 000	8 000
Annen finansinntekt	11,16	14 732 000	31 320 000
Sum finansinntekter		14 813 000	31 328 000
Rentekostnad til foretak i samme konsern	16	2 400 000	904 000
Annen finanskostnad	11,16	8 636 000	7 929 000
Sum finanskostnader	11,16	11 036 000	8 833 000
Netto finans		3 777 000	22 495 000
Ordinært resultat før skattekostnad		94 570 000	40 617 000
Skattekostnad på ordinært resultat	2	20 837 000	8 495 000
Ordinært resultat etter skattekostnad		73 733 000	32 122 000
Årsresultat		73 733 000	32 122 000
Overføringer og disponeringer			



Resultatregnskap

Beløp i: NOK	Note	2022	2021
Overføringer til/fra annen egenkapital		73 733 000	32 122 000
Sum overføringer og disponeringer	10	73 733 000	32 122 000



Balanse

Beløp i: NOK	Note	2022	2021
BALANSE - EIENDELER			
Anleggsmidler			
Immaterielle eiendeler			
Konsesjoner, patenter, lisenser, varemerker og lignende rettigheter	1	13 129 000	15 233 000
Sum immaterielle eiendeler		13 129 000	15 233 000
Varige driftsmidler			
Maskiner og anlegg	3	136 196 000	134 303 000
Driftsløsøre, inventar, verktøy, kontormaskiner og lignende	3	1 523 000	1 611 000
Sum varige driftsmidler		137 719 000	135 914 000
Finansielle anleggsmidler			
Investeringer i aksjer og andeler	4	27 000	27 000
Andre fordringer	5	112 000	1 071 000
Sum finansielle anleggsmidler		139 000	1 098 000
Sum anleggsmidler		150 987 000	152 245 000
Omløpsmidler			
Varer			
Varer	6	130 234 000	85 265 000
Sum varer		130 234 000	85 265 000
Fordringer			
Kundefordringer	5,7	108 921 000	96 226 000
Andre fordringer	5	10 527 000	17 883 000
Sum fordringer		119 448 000	114 109 000
Bankinnskudd, kontanter og lignende			
Bankinnskudd, kontanter og lignende	8	12 949 000	4 772 000
Sum bankinnskudd, kontanter og lignende		12 949 000	4 772 000
Sum omløpsmidler		262 631 000	204 146 000
SUM EIENDELER		413 618 000	356 391 000



Balanse

Beløp i: NOK	Note	2022	2021
BALANSE - EGENKAPITAL OG GJELD			
Egenkapital			
Innskutt egenkapital			
Selskapskapital	9,10	3 667 000	3 667 000
Sum innskutt egenkapital		3 667 000	3 667 000
Opptjent egenkapital			
Annen egenkapital	10	230 147 000	156 414 000
Sum opptjent egenkapital		230 147 000	156 414 000
Sum egenkapital		233 814 000	160 081 000
Gjeld			
Langsiktig gjeld			
Utsatt skatt	2	7 603 000	4 766 000
Sum avsetninger for forpliktelser		7 603 000	4 766 000
Annen langsiktig gjeld			
Sum langsiktig gjeld		7 603 000	4 766 000
Kortsiktig gjeld			
Leverandørgjeld	7	57 169 000	66 839 000
Betalbar skatt	2	17 999 000	2 921 000
Skyldige offentlige avgifter		11 818 000	8 714 000
Kortsiktig konserngjeld	7,8	34 565 000	79 137 000
Annen kortsiktig gjeld	7	50 650 000	33 933 000
Sum kortsiktig gjeld		172 201 000	191 544 000
Sum gjeld		179 804 000	196 310 000
SUM EGENKAPITAL OG GJELD		413 618 000	356 391 000



Deloitte.

Deloitte AS
Dyre Halses gate 1A
NO-7042 Trondheim
Norway

Tel: +47 73 87 69 00
www.deloitte.no

Til generalforsamlingen i Ranheim Paper & Board AS

UAVHENGIG REVISORS BERETNING

Konklusjon

Vi har revidert årsregnskapet for Ranheim Paper & Board AS som består av balanse per 31. desember 2022, resultatregnskap og kontantstrømoppstilling for regnskapsåret avsluttet per denne datoen og noter til årsregnskapet, herunder et sammendrag av viktige regnskapsprinsipper.

Etter vår mening

- oppfyller årsregnskapet gjeldende lovkrav, og
- gir årsregnskapet et rettviseende bilde av selskapets finansielle stilling per 31. desember 2022, og av dets resultater og kontantstrømmer for regnskapsåret avsluttet per denne datoen i samsvar med regnskapslovens regler og god regnskapsskikk i Norge.

Grunnlag for konklusjonen

Vi har gjennomført revisjonen i samsvar med International Standards on Auditing (ISA-ene). Våre oppgaver og plikter i henhold til disse standardene er beskrevet nedenfor under *Revisors oppgaver og plikter ved revisjonen av årsregnskapet*. Vi er uavhengige av selskapet i samsvar med kravene i relevante lover og forskrifter i Norge og International Code of Ethics for Professional Accountants (inkludert internasjonale uavhengighetsstandarder) utstedt av International Ethics Standards Board for Accountants (IESBA-reglene), og vi har overholdt våre øvrige etiske forpliktelser i samsvar med disse kravene. Innhentet revisjonsbevis er etter vår vurdering tilstrekkelig og hensiktsmessig som grunnlag for vår konklusjon.

Øvrig informasjon

Styret og daglig leder (ledelsen) er ansvarlige for informasjonen i årsberetningen. Øvrig informasjon omfatter informasjon i årsrapporten bortsett fra årsregnskapet og den tilhørende revisjonsberetningen. Vår konklusjon om årsregnskapet ovenfor dekker ikke informasjonen i årsberetningen.

I forbindelse med revisjonen av årsregnskapet er det vår oppgave å lese årsberetningen. Formålet er å vurdere hvorvidt det foreligger vesentlig inkonsistens mellom årsberetningen og årsregnskapet og den kunnskap vi har opparbeidet oss under revisjonen av årsregnskapet, eller hvorvidt informasjon i årsberetningen ellers fremstår som vesentlig feil. Vi har plikt til å rapportere dersom årsberetningen fremstår som vesentlig feil. Vi har ingenting å rapportere i så henseende.

Basert på kunnskapen vi har opparbeidet oss i revisjonen, mener vi at årsberetningen

- er konsistent med årsregnskapet og
- inneholder de opplysninger som skal gis i henhold til gjeldende lovkrav.

Ledelsens ansvar for årsregnskapet

Ledelsen er ansvarlig for å utarbeide årsregnskapet og for at det gir et rettviseende bilde i samsvar med regnskapslovens regler og god regnskapsskikk i Norge. Ledelsen er også ansvarlig for slik internkontroll som den finner nødvendig for å kunne utarbeide et årsregnskap som ikke inneholder vesentlig feilinformasjon, verken som følge av misligheter eller utilsiktede feil.

Deloitte refers to one or more of Deloitte Touche Tohmatsu Limited ("DTTL"), its global network of member firms, and their related entities (collectively, the "Deloitte organization"). DTTL (also referred to as "Deloitte Global") and each of its member firms and related entities are legally separate and independent entities, which cannot obligate or bind each other in respect of third parties. DTTL and each DTTL member firm and related entity is liable only for its own acts and omissions, and not those of each other. DTTL does not provide services to clients. Please see www.deloitte.no to learn more.

© Deloitte AS

Registrert i Foretaksregisteret Medlemmer av Den norske Revisorforening
Organisasjonsnummer: 980 211 282

Pemneo Dokumentnøkkel: ES37E-C0075-6H08V-B665D-765K7-0W5A3



Deloitte.

side 2
Uavhengig revisors beretning -
Ranheim Paper & Board AS

Ved utarbeidelsen av årsregnskapet må ledelsen ta standpunkt til selskapets evne til fortsatt drift og opplyse om forhold av betydning for fortsatt drift. Forutsetningen om fortsatt drift skal legges til grunn for årsregnskapet så lenge det ikke er sannsynlig at virksomheten vil bli avviklet.

Revisors oppgaver og plikter ved revisjonen av årsregnskapet

Vårt mål er å oppnå betryggende sikkerhet for at årsregnskapet som helhet ikke inneholder vesentlig feilinformasjon, verken som følge av misligheter eller utilsiktede feil, og å avgi en revisjonsberetning som inneholder vår konklusjon. Betryggende sikkerhet er en høy grad av sikkerhet, men ingen garanti for at en revisjon utført i samsvar med ISA-ene, alltid vil avdekke vesentlig feilinformasjon. Feilinformasjon kan oppstå som følge av misligheter eller utilsiktede feil. Feilinformasjon er å anse som vesentlig dersom den enkeltvis eller samlet med rimelighet kan forventes å påvirke de økonomiske beslutningene som brukerne foretar på grunnlag av årsregnskapet.

Som del av en revisjon i samsvar med ISA-ene, utøver vi profesjonelt skjønn og utviser profesjonell skepsis gjennom hele revisjonen. I tillegg:

- identifiserer og vurderer vi risikoen for vesentlig feilinformasjon i regnskapet, enten det skyldes misligheter eller utilsiktede feil. Vi utformer og gjennomfører revisjonshandlinger for å håndtere slike risikoer, og innhenter revisjonsbevis som er tilstrekkelig og hensiktsmessig som grunnlag for vår konklusjon. Risikoen for at vesentlig feilinformasjon som følge av misligheter ikke blir avdekket, er høyere enn for feilinformasjon som skyldes utilsiktede feil, siden misligheter kan innebære samarbeid, forfalskning, bevisste utelatelser, uriktige fremstillinger eller overstyring av internkontroll.
- opparbeider vi oss en forståelse av intern kontroll som er relevant for revisjonen, for å utforme revisjonshandlinger som er hensiktsmessige etter omstendighetene, men ikke for å gi uttrykk for en mening om effektiviteten av selskapets interne kontroll.
- evaluerer vi om de anvendte regnskapsprinsippene er hensiktsmessige og om regnskapsestimaterne og tilhørende noteopplysninger utarbeidet av ledelsen er rimelige.
- konkluderer vi på om ledelsens bruk av fortsatt drift-forutsetningen er hensiktsmessig, og, basert på innhentede revisjonsbevis, hvorvidt det foreligger vesentlig usikkerhet knyttet til hendelser eller forhold som kan skape tvil av betydning om selskapets evne til fortsatt drift. Dersom vi konkluderer med at det eksisterer vesentlig usikkerhet, kreves det at vi i revisjonsberetningen henleder oppmerksomheten på tilleggsopplysningene i årsregnskapet, eller, dersom slike tilleggsopplysninger ikke er tilstrekkelige, at vi modifierer vår konklusjon. Våre konklusjoner er basert på revisjonsbevis innhentet frem til datoen for revisjonsberetningen. Etterfølgende hendelser eller forhold kan imidlertid medføre at selskapet ikke kan fortsette driften.
- evaluerer vi den samlede presentasjonen, strukturen og innholdet i årsregnskapet, inkludert tilleggsopplysningene, og hvorvidt årsregnskapet gir uttrykk for de underliggende transaksjonene og hendelsene på en måte som gir et rettviseende bilde.

Vi kommuniserer med styret blant annet om det planlagte innholdet i og tidspunkt for revisjonsarbeidet og eventuelle vesentlige funn i revisjonen, herunder vesentlige svakheter i intern kontroll som vi avdekker gjennom revisjonen.

Trondheim, 22. mars 2023
Deloitte AS

Jon Bjørnaas
statsautorisert revisor

Pemneo Dokumentnøkkel: ES37E-CCO7S-6H08V-B66SD-765K7-OWISA3



PENNEO

Signaturene i dette dokumentet er juridisk bindende. Dokument signert med "Penneo™ - sikker digital signatur".
De signerende parter sin identitet er registrert, og er listet nedenfor.

"Med min signatur bekrefter jeg alle datoer og innholdet i dette dokument."

Jon Bjørnaas

Statsautorisert revisor

På vegne av: Deloitte AS

Serienummer: 9578-5994-4-524287

IP: 217.173.xxx.xxx

2023-03-22 12:21:18 UTC



Penneo Dokumentnøkkel: E537E-C0075-6H08V-B665D-765K7-OW5A3

Dokumentet er signert digitalt, med **Penneo.com**. Alle digitale signatur-data i dokumentet er sikret og validert av den datamaskin-utregnede hash-verdien av det opprinnelige dokument. Dokumentet er låst og tids-stemplet med et sertifikat fra en betrodd tredjepart. All kryptografisk bevis er integrert i denne PDF, for fremtidig validering (hvis nødvendig).

Hvordan bekrefter at dette dokumentet er originalen?

Dokumentet er beskyttet av ett Adobe CDS sertifikat. Når du åpner dokumentet i

Adobe Reader, skal du kunne se at dokumentet er sertifisert av **Penneo e-signature service <penneo@penneo.com>**. Dette garanterer at innholdet i dokumentet ikke har blitt endret.

Det er lett å kontrollere de kryptografiske beviser som er lokalisert inne i dokumentet, med Penneo validator - <https://penneo.com/validator>



Årsregnskap 2022

**Ranheim Paper &
Board AS**

Org.nr.:915 725 015



Ranheim Paper & Board AS

Styrets årsberetning for 2022

Selskapets virksomhet

Ranheim Paper & Board AS er lokalisert på Ranheim og driver virksomhet innenfor produksjon av papir og emballasje av massivpapp. Papirfabrikk-virksomheten produserer papir basert på innkjøpt returfiber. Papiret selges til produsenter av laminat, bølgepapp, massivpapp og hylser. Massivpapp-virksomheten produserer og selger emballasje av massivpapp basert på papir fra egen papirfabrikk. Majoriteten av massivpapp sine produkter selges til langvarige kunder innen fiskeindustrien.

Marked og produksjon

Ranheim Paper & Board AS opplevde sterk etterspørsel etter sine produkter gjennom året 2022, og oppnådde sitt beste resultat i moderne tid.

Papir-virksomheten nådde ny omsetningsrekord, drevet av økt volum og særlig økte salgspriser. Man leverte et økt volum av høykvalitet produkter, særlig muliggjort at de senere års investeringer i nye anlegg – og oppgraderinger av eksisterende produksjonsanlegg. Råvareprisene nådde gjennomgående nye høyder gjennom året, mens prisene på returfiber falt i siste halvdel av året. Energiprisene var høyere enn normalt, men effekten ble justert gjennom en langsiktig energiavtale. Bruttomarginen ble kraftig forbedret gjennom året, sammenlignet med foregående år som var utfordrende.

Massivpapp-virksomheten opplevde også et veldig godt år. En sterk etterspørsel bidro til både produksjons- og omsetningsrekord i 2022. Stadig flere, samt dyktige ansatte har også ført til en økende og mer effektiv produksjon på maskinene. Det foregående årets utfordringer i verdikjedene forplantet seg noe videre, og ga i perioder utfordringer med å klare å møte alle kundeleveransene.

Totalt sett gjorde den sterkt positive marginutviklingen at lønnsomheten i 2022 ble veldig god. Selskapet har forsterket sin posisjon som en ledende aktør i Norge.

Resultat

Driftsinntektene for Ranheim Paper & Board AS ble 931,1 MNOK i 2022, opp fra 728,1 MNOK i 2021. Salgsinntekter utgjorde 908,3 MNOK i 2022 mot 702,8 MNOK i 2021. Denne inntektsøkningen skyldes høyere salgspriser, kombinert med et høyere volum i både massivpapp og papir. For papirvirksomheten ble det et moderat høyere salgsvolum til høyere priser, og et markant høyere salgsvolum for massivpapp til høyere priser.

I 2022 hadde man også 22,9 MNOK i Annen driftsinntekt, sammenlignet mot 25,3 MNOK i 2021. Annen driftsinntekt består i hovedsak av tildelte og solgte klimakvoter i løpet av 2022.

Driftsresultatet for 2022 utgjør 90,8 MNOK opp fra 18,1 MNOK i 2021.

Finanskostnadene var på 11 MNOK i 2022, mot 8,8 MNOK i 2021. Kostnadene består av rentekostnader og valutatap. Finansinntektene for 2022 var på 14,8 MNOK, mot 31,3 MNOK i 2021. Inntektene består i hovedsak av valutagevinster. Nedgangen fra 2021 skyldes at man i 2021 reverserte avsetning av urealiserte forpliktelser fra tidligere år på 23,3 MNOK.

Årsresultatet etter skatt for 2022 ble 73,7 MNOK, en oppgang fra 32,1 MNOK i 2021.



Balansen

Totalkapitalen var på 413,6 MNOK ved utgangen av 2022, sammenlignet mot 356,3 MNOK i 2021. Endringen i eiendeler skyldes i hovedsak økning i omløpsmidler, særlig knyttet til varelager på grunn av en høyere verdsettelse gjennom året. Selskapets egenkapital er ved årets slutt 233,8 MNOK, sammenlignet mot 160,1 MNOK i 2021. Egenkapitalandelen er ved årets slutt på 56,5%, mens den per 31.12.2021 var på 44,9%. Gjeldssiden består av utsatt skatt og kortsiktig gjeld. Gjeld til morselskap er redusert med 44,6 MNOK i 2022. Leverandørgjelden er redusert med 9,7 MNOK, mens annen kortsiktig gjeld er økt med 16,7 MNOK.

Kontantstrøm

Netto kontantstrøm fra operasjonelle aktiviteter ble 68,7 MNOK mot -4,4 MNOK året før.

Netto kontantstrøm fra investeringsaktiviteter ble -16 MNOK, mot -58,8 MNOK året før. Selskapet har som i 2021 investert betydelig i varige driftsmidler.

Netto kontantstrøm fra finansieringsaktiviteter ble -44,6 MNOK mot 56,9 MNOK året før. Kontantstrømpoppstillingen viser at beholdningen av kontanter og kontantekvivalenter er økt gjennom året med 8,2 MNOK.

Finansiell risiko

Ranheim Paper & Board AS er eksponert for risiko på ulike områder. Målsetningen er å styre og avdemppe denne risikoen i størst mulig grad. Selskapet er utsatt for svingninger i markedet innenfor råstoff og energi. For innkjøp av råstoff håndteres dette gjennom inngåelse av langsiktige kontrakter med industrielle aktører, hvor man søker å sikre tilgangen i tillegg til at kontraktene demper svingninger i markedsprisene noe. Selskapet har også en strategi på å inngå lengre avtaler innen distribusjon, for å sikre tilgangen innen logistikk for å etterleve krav fra kunder og samtidig redusere CO₂-avtrykket. Selskapet har et stort energibehov i sin produksjon, hvor strøm er den største innsatsfaktoren. Her styrer man risikoen gjennom inngåelse av energikontrakter for sikring av strømpriser. Ved utgangen av året har man energikontrakter med prissikringer frem til og med år 2026.

Ranheim Paper & Board AS har betydelig handel over landegrensene i ulike typer valuta, og er således eksponert for valutarisiko. Effekten av valutarisikoen har i 2022 vært vurdert som håndterbar, hvor netto eksponering har vært justert da en betydelig andel av råvarer og andre kostnader enten er i valuta, eller priset basert på valutakurser.

Selskapets finansielle stilling er etter styrets vurdering tilfredsstillende god, og det samme er likviditeten. Likviditeten var noe presset i første halvår, da det tok tid å snu rundt kontantstrømutviklingen i fra 2021, samt at man også vokste kraftig i 2022. Den sterke resultatutviklingen gjennom 2022 førte så til en positiv kontantstrømutvikling og tilfredsstillende likviditet. Selskapet har gjennom året løpende betjent alle sine forpliktelser.

Selskapet har gjennom året opplevd få tap på sine fordringer. Majoriteten av kundefordringene ivaretas gjennom forsikringsordninger. Risikoen for at motparter ikke har økonomisk evne til å oppfylle sine forpliktelser anses derfor som lav.



Helse, miljø og sikkerhet

Ranheim Paper & Board AS har ambisiøse mål for det skadeforebyggende arbeidet og for å redusere sykefraværet. Selskapet jobber for å ivareta et inkluderende arbeidsliv. Gjennomsnittlig sykefravær i 2022 var 8,6% sammenlignet med 6,5% i 2021. Selskapet har som mål å ha null skader blant sine ansatte. Alle nestenulykker med større skadepotensiale og faktiske skader registreres i bedriftens system og rapporteres. Bedriften hadde 5 fraværsskader i løpet av året 2022.

Ytre miljø

Ranheim Paper & Board AS har utslippstillatelse til luft og vann. Rutiner i produksjonen skal sikre det ytre miljøet. Utslippsmålene ble nådd for spesifikk KOF og vannforbruk for 2022, men ikke for SS og KOF, målt i kg/døgn. Bedriften arbeider med en løsning for å nå samtlige utslippsmål. Avfallsstoffer fra produksjonsprosessene tas forskriftsmessig vare på og leveres til godkjente mottaksanlegg.

Virksomheten bruker mye energi i sin papirproduksjon, og jobber stadig med reduksjon av energiforbruket. Som følge av større og mindre investeringsprosjekter i vår produksjon de siste to årene har vi redusert vårt energiforbruk fra 2 MWh til 1,7 MWh pr. tonn papir produsert.

Organisasjon, personal og likestilling

Ranheim Paper & Board AS hadde ved årets slutt 211 faste ansatte. Fordeling av ansatte er slik:

- Kjønnbalanse: 86,7 % menn og 13,3 % kvinner
- Midlertidige ansatte: 7 menn og 0 kvinner
- Deltidsstillinger: 4 menn og 6 kvinner
- Foreldrepermisjon (uker): 15 menn og 24 kvinner

Papirindustrien har tradisjonelt hatt en lav kvinneandel. Kvinneandelen var i 2022 på 13,3 %, og selskapet har satt konkrete mål for økning av kvinneandelen i bedriften i de nærmeste årene.

I 2022 har selskapet gjennomført en lønnskartlegging hvor alle ansatte er delt inn i seks 6 stillingsgrupper. Resultatet av lønnskartleggingen presenteres nedenfor som kvinners andel av menns lønn i hver kategori. Kun to av gruppene består av minimum 5 personer av hvert kjønn. Dermed er det kun lønnsforskjeller i disse gruppene og totalt for bedriften som presenteres.

Gruppe	Kvinner	Menn	Lønn
Tilretteleggere og administrative stillinger	10	13	96 %
Operatører, fagspecialister og produksjonsmedarbeidere	8	127	96 %
Totalt i bedriften	28	183	111 %

Selskapet har også gjennomført en kartlegging av ufrivillig deltid. Resultatet av kartleggingen viser at de ansatte som jobber deltid ønsker å jobbe deltid.

Ranheim Paper & Board AS jobber aktivt med å sikre mangfold og likestilling. Gjennom vår personalpolitikk legger vi til rette for like lønns- og arbeidsvilkår, lik mulighet for forfremmelse, like utviklingsmuligheter og en god balanse mellom arbeidsliv og familie, uavhengig av blant annet kjønn,



etnisitet, funksjonsevne, religion og seksuell legning. Gjennom samtaler med de ansatte, medarbeiderundersøkelser, varslingssystem med mer, kartlegger vi risiko for diskriminering og likestillingshindre kontinuerlig. Identifiserbare diskrimineringsrisikoer er videre analysert, og bedriften har iverksatt tiltak som er direkte egnet til å motvirke diskriminering og bidra til økt likestilling og mangfold i virksomheten. Selskapet har gode rutiner for å tilrettelegge for ansatte med midlertidig eller varig nedsatt arbeidsevne, og har minimum to årlige møter hvor det ses på muligheter for å ta inn personer til utprøving av sin arbeids- og funksjonsevne i det ordinære arbeidsliv. Dette anser vi som en del av vår samfunnsplikt, og er konkrete tiltak for å fremme Diskrimineringslovens formål innenfor vår virksomhet. På bakgrunn av undersøkelser, analyser og tiltak selskapet har gjort, anser vi ikke at virksomheten har behov for en omfangsrik handlingsplan på området.

Styreansvarsforsikring

Daglig leder og styremedlemmer er forsikret med en ansvarsforsikring gjennom AXA XL Insurance, for dekning for deres mulige ansvar overfor selskapet og tredjepersoner.

Fremtidsutsikter

Ranheim Paper & Board AS har vært gjennom sitt beste år i moderne tid. Utviklingen i råvarepriser skapte utfordringer i 2021, men i 2022 oppnådde man en sterk marginforbedring og et veldig godt driftsresultat. Selskapet arbeider systematisk med å styrke kvaliteten og produktiviteten i alle ledd. Forretningsstrategien innebærer en videreutvikling av virksomheten med klare mål. Man arbeider strategisk med kontinuerlig utvikling av organisasjonen, og flere større investeringer i anleggsmidler er blitt gjennomført, og flere vil følge i årene som kommer. Dette har vi begynt å se effekten av allerede, og de videre ambisjonene er lagt med mål om forbedringer, effektiviseringer og økt produksjon. Dette er nødvendig for å kunne levere på forventningene fra de ulike interessentene, hvor særlig det sterke kundefokuset står i sentrum. Dette for at vi fortsatt skal være den prefererte samarbeidspartneren for våre kunder. Vi presiserer at det normalt er betydelig usikkerhet knyttet til vurdering av fremtidig forhold.

Hendelser etter balansedagen

Ingen vesentlige hendelser å bemerke knyttet til vår virksomhet etter balansedagen.

Fortsatt drift

I samsvar med regnskapsloven § 3-3 a bekreftes det at forutsetningene om fortsatt drift er til stede, og at fortsatt drift er lagt til grunn for årsregnskapet. Vi anser at det fortsatt foreligger et potensiale i videreutvikling av selskapets struktur og operativ drift som vil bidra til økt lønnsomhet. Dette gir et godt fundament for videre forsvarlig drift av selskapet.

Åpenhetsloven

Selskapet jobber med den nye Åpenhetsloven som trådte i kraft i løpet av 2022. Redegjørelse for aktsomhetsvurderingene vil bli gjort tilgjengelig på selskapets hjemmeside innen fristen 30.06.2023.



Årets resultat og resultatdisponering

Ranheim Paper & Board AS sitt årsresultat etter skatt ble 73,7 MNOK.

Styret i selskapet foreslår at årets resultat overføres til annen egenkapital.

Ranheim, 22. mars 2023

Arnulf Penker

Styrets leder

Elisabeth Philippa Hoogeveen

Styremedlem

Arne Rønning

Styremedlem

Gøran Sjøto Arntsen

Styremedlem

Gernot Schöbitz

Styremedlem

Øistein Vedahl

Daglig leder

Alexander Klepp

Daglig leder



RESULTATREGNSKAP

RANHEIM PAPER & BOARD AS

Tall i TNOK

DRIFTSINNEKTER OG DRIFTSKOSTNADER	Note	2022	2021
Salgsinntekt	12, 13	908 279	702 780
Annen driftsinntekt	1, 12	22 857	25 334
Sum driftsinntekter		931 137	728 114
Varekostnad		424 848	322 383
End. beh. varer u.tilv. og ferdigvarer		-35 612	10 622
Lønnskostnad	14, 15	155 422	137 686
Avskrivning av driftsmidler	3	14 597	10 141
Annen driftskostnad	3, 13, 14	281 088	229 160
Sum driftskostnader		840 344	709 992
Driftsresultat		90 793	18 122
FINANSINNEKTER OG FINANSKOSTNADER			
Renteinntekt fra foretak i samme konsern	16	81	8
Annen finansinntekt	11, 16	14 732	31 320
Rentekostnad til foretak i samme konsern	16	2 400	904
Annen finanskostnad	11, 16	8 636	7 929
Resultat av finansposter		3 777	22 495
Resultat før skattekostnad		94 570	40 617
Skattekostnad	2	20 837	8 495
Årsresultat		73 733	32 122
OVERFØRINGER			
Avsatt til annen egenkapital	10	73 733	32 122
Sum overføringer		73 733	32 122



BALANSE

RANHEIM PAPER & BOARD AS

EIENDELER	Note	31.12.2022	31.12.2021
ANLEGGSMIDLER			
IMMATERIELLE EIENDELER			
Klimavoter	1	13 129	15 233
Sum immaterielle eiendeler		13 129	15 233
VARIGE DRIFTSMIDLER			
Maskiner og anlegg	3	136 196	134 303
Driftsløsøre, inventar o.a. utstyr	3	1 523	1 611
Sum varige driftsmidler		137 719	135 914
FINANSIELLE ANLEGGSMIDLER			
Investeringer i aksjer og andeler	4	27	27
Andre langsiktige fordringer	5	112	1 072
Sum finansielle anleggsmidler		139	1 099
Sum anleggsmidler		150 987	152 245
OMLØPSMIDLER			
Lager av varer og annen beholdning	6	130 234	85 265
FORDRINGER			
Kundefordringer	5, 7	108 921	96 226
Andre kortsiktige fordringer		10 527	17 883
Sum fordringer		119 448	114 109
Bankinnskudd, kontanter o.l.	8	12 948	4 772
Sum omløpsmidler		262 630	204 145
Sum eiendeler		413 618	356 391



BALANSE

RANHEIM PAPER & BOARD AS

EGENKAPITAL OG GJELD	Note	31.12.2022	31.12.2021
EGENKAPITAL			
INNSKUTT EGENKAPITAL			
Aksjekapital	9, 10	3 667	3 667
Sum innskutt egenkapital		3 667	3 667
OPPTJENT EGENKAPITAL			
Annen egenkapital	10	230 147	156 414
Sum opptjent egenkapital		230 147	156 414
Sum egenkapital		233 814	160 081
GJELD			
AVSETNING FOR FORPLIKTELSER			
Utsatt skatt	2	7 603	4 766
Sum avsetning for forpliktelser		7 603	4 766
KORTSIKTIG GJELD			
Leverandørgjeld	7	57 168	66 839
Betalbar skatt	2	17 999	2 921
Skyldig offentlige avgifter		11 818	8 714
Gjeld til foretak i samme konsern	7, 8	34 566	79 137
Annen kortsiktig gjeld	7	50 650	33 933
Sum kortsiktig gjeld		172 200	191 544
Sum gjeld		179 804	196 310
Sum egenkapital og gjeld		413 618	356 391




BALANSE


RANHEIM PAPER & BOARD AS

Ranheim, 22.03.2023


Styret i Ranheim Paper & Board AS




Arnulf Perker
styreleder




Elisabeth Philippa Hoogeveen
styremedlem



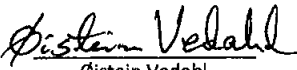
Arne Rønning
styremedlem




Gernot Schöbitz
styremedlem



Gøran Sjømo Arntsen
styremedlem



Øistein Vedahl
daglig leder



Alexander Heirrich Klepp
daglig leder



INDIREKTE KONTANTSTRØM

RANHEIM PAPER & BOARD AS

	Note	2022	2021
KONTANTSTRØMMER FRA OPERASJONELLE AKTIVITETER			
Resultat før skattekostnad		94 570	40 617
Periodens betalte skatt	2	2 921	4 409
Tap/gevinst ved salg av anleggsmidler		-443	-8 257
Ordinære avskrivninger	3	14 597	10 141
Endring i varelager	6	-44 969	-5 493
Endring i kundefordringer	5	-12 695	-31 964
Endring i leverandørgjeld		-9 671	21 963
Poster klassifisert som invest.- eller finans.aktiviteter	1	0	-16 053
Endring i andre tidsavgrensingsposter		30 238	-11 002
Netto kontantstrøm fra operasjonelle aktiviteter		68 706	-4 458
KONTANTSTRØMMER FRA INVESTERINGSAKTIVITETER			
Innbetalinger ved salg av driftsmidler, immaterielle eie	1	698	16 657
Utbetalinger ved kjøp av varige driftsmidler	3	16 656	69 657
Utbetalinger ved kjøp av andre investeringer		0	5 885
Netto kontantstrøm fra investeringsaktiviteter		-15 958	-58 885
KONTANTSTRØMMER FRA FINANSIERINGSAKTIVITETER			
Netto endring i kassekreditt	7, 8	0	56 975
Innbetalinger gjeld konsernselskaper		-44 571	0
Netto kontantstrøm fra finansieringsaktiviteter		-44 571	56 975
Netto endring i kontanter og kontantekvivalenter		8 177	-6 367
Beh. av kont. og kontantekvivalenter ved per. begynnel		4 772	11 139
Beh. av kont. og kontantekvivalenter ved per. slutt	8	12 948	4 772



Noter til årsregnskapet for 2022

Ranheim Paper & Board AS

Regnskapsprinsipper

Årsregnskapet er satt opp i samsvar med regnskapslovens bestemmelser og god regnskapsskikk. Alle tall er oppgitt i TNOK.

BRUK AV ESTIMATER

I utarbeidelse av årsregnskapet har man brukt estimater og forutsetninger som har påvirket resultatregnskapet og verdsettelsen av eiendeler og gjeld, samt usikre eiendeler og forpliktelser på balansedagen i henhold til god regnskapsskikk. Områder som i stor grad inneholder slike skjønsmessige vurderinger, høy grad av kompleksitet, eller områder hvor forutsetninger og estimater er vesentlige for årsregnskapet, er beskrevet i notene. Betingede tap som er sannsynlige og kvantifiserbare er kostnadsført løpende.

VALUTA

Transaksjoner i utenlandsk valuta omregnes til kursen på transaksjonstidspunktet. Pengeposter i utenlandsk valuta omregnes til norske kroner ved å benytte balansedagens kurs. Ikke-pengeposter som måles til historisk kurs uttrykt i utenlandsk valuta, omregnes til norske kroner ved å benytte valutakursen på transaksjonstidspunktet. Ikke-pengeposter som måles til virkelig verdi uttrykt i utenlandsk valuta, omregnes til valutakursen fastsatt på måletidspunktet. Valutakursendringer resultatføres løpende i regnskapsperioden under andre finansposter.

INNTEKTER

Inntektsføring ved salg av varer skjer på leveringstidspunktet. Tjenester inntektsføres etter hvert som de leveres.

SKATT

Skattekostnaden i resultatregnskapet omfatter både periodens betalbare skatt og endring i utsatt skatt. Utsatt skatt er beregnet med 22% på grunnlag av de midlertidige forskjeller som eksisterer mellom regnskapsmessige og skattemessige verdier, samt ligningsmessig underskudd til fremføring ved utgangen av regnskapsåret. Skatteøkende og skattereduserende midlertidige forskjeller som reverserer eller kan reverseres i samme periode er utlignet og nettoført. Netto utsatt skattefordel balanseføres i den grad det er sannsynlig at denne kan bli utnyttet.

LEASING

Selskapet har operasjonell leasing. Operasjonell leasing kostnadsføres som driftskostnad basert på fakturert leasingleie.

KLASSIFISERING AV BALANSEPOSTER

Eiendeler bestemt til varig eie eller bruk klassifiseres som anleggsmidler. Eiendeler som er tilknyttet varekretsløpet klassifiseres som omløpsmidler. Fordringer for øvrig klassifiseres som omløpsmidler hvis de skal tilbakebetales innen ett år. For gjeld legges analoge kriterier til grunn.



Noter til årsregnskapet for 2022

ANLEGGSMIDLER

Anleggsmidler er vurdert til anskaffelseskost, men nedskrevet til virkelig verdi i tilfeller hvor verdifallet forventes å ikke være forbigående. Anskaffelseskost for eiendeler omfatter kjøpesummen, med fradrag for bonuser, rabatter og lignende, og med tillegg for kjøpsutgifter (frakt, toll, offentlige avgifter som ikke refunderes og andre direkte kjøpsutgifter). Ved kjøp i utenlandsk valuta balanseføres eiendelen til kursen på transaksjonstidspunktet. For varige driftsmidler og immaterielle eiendeler omfatter anskaffelseskost også direkte utgifter for å klargjøre eiendelen for bruk, for eksempel utgifter til testing av eiendelen. Renter knyttet til tilvirkning av anleggsmidler kostnadsføres.

IMMATERIELLE EIENDELER

Utgifter til immaterielle eiendeler balanseføres i den grad det kan identifiseres en fremtidig økonomisk fordel knyttet til utvikling av en identifiserbar immateriell eiendel og utgiftene kan måles pålitelig. I motsatt fall kostnadsføres slike utgifter løpende.

VARIGE DRIFTSMIDLER

Varige driftsmidler er i balansen oppført til kostpris, med fradrag for ordinære avskrivninger. Tomter avskrives ikke. Andre varige driftsmidler avskrives lineært til restverdi over driftsmidlenes forventede utnyttbare levetid. Ved endring i avskrivningsplan fordeles virkningen over gjenværende avskrivningstid ("knekkpunktmetoden"). Vedlikehold av driftsmidler kostnadsføres løpende som driftskostnader. Påkostninger og forbedringer tillegges driftsmidlets kostpris og avskrives i takt med driftsmidlet. Skillet mellom vedlikehold og påkostning/forbedring regnes i forhold til driftsmidlets stand på anskaffelsestidspunktet. Leide (leasede) driftsmidler balanseføres som driftsmidler hvis leiekontrakten anses som finansiell. I tilfeller hvor gjenvinnbart beløp av driftsmidlet er lavere enn balanseført verdi er det foretatt nedskrivning til gjenvinnbart beløp. Gjenvinnbart beløp er det høyeste av netto salgsverdi og "verdi i bruk", sistnevnte er nåverdien av de fremtidige kontantstrømmene som eiendelen genererer.

FORSKNING OG UTVIKLING

Utgifter til forskning og utvikling kostnadsføres løpende.

AKSJER OG ANDELER

Aksjer og andeler klassifisert som anleggsmidler, er strategiske investeringer hvor selskapet ikke kan sies å ha betydelig innflytelse. Disse postene er vurdert til kostpris, eventuelt virkelig verdi når verdinedgangen ikke er av forbigående art. Mottatt utbytte og andre overskuddsutdelinger fra selskapene er inntektsført som annen finansinntekt.

VARER

Varer er vurdert til det laveste av anskaffelseskost og netto salgsverdi. Netto salgsverdi er estimert salgspris ved ordinær drift etter fradrag for beregnede nødvendige utgifter for gjennomføring av salget. Anskaffelseskost inkluderer utgifter påløpt ved anskaffelse av varene og kostnader for å bringe varene til nåværende plassering og tilordnes ved bruk av FIFO - prinsippet.

FORDRINGER

Kundefordringer og andre fordringer oppføres til pålydende etter fradrag for avsetning til forventet tap. Avsetning til tap gjøres på grunnlag av en individuell vurdering av de enkelte fordringene. For øvrige kundefordringer utføres en spesifisert avsetning for å dekke forventet tap på krav.



Noter til årsregnskapet for 2022

PENSJONER

Selskapet deltar i den nye AFP-ordningen som er å anse som en ytelsesbasert flerforetakspensjonsordning. Foreløpig ligger ingen pålitelig måling og allokering av forpliktelse og midler i ordningen. Regnskapsmessig blir ordningen behandlet som en innskuddsbasert pensjonsordning hvor premieinnbetalinger kostnadsføres løpende, og ingen avsetninger foretas i regnskapet.

GARANTI

Garanti- og reklamasjonsavsetninger er beregnet med utgangspunkt i historiske tall for garanti- og reklamasjonskostnader, samt forventede kostnader på leverte produkter.

KONTANTSTRØMOPPSTILLING

Kontantstrømoppstillingen er utarbeidet etter den indirekte metoden. Kontanter og kontantekvivalenter omfatter kontanter, bankinnskudd og andre kortsiktige, likvide plasseringer.

Note 1 Immaterielle eiendeler

	KLIMAKVOTER	SUM
Anskaffelseskost 01.01.2022	15 233	15 233
Tilgang	18 980	18 980
Avgang	-21 084	-21 084
Anskaffelseskost 31.12.2022	13 129	13 129
Bokført verdi per 31.12.2022	13 129	13 129

Selskapet har 17 976 klimavoter per 31.12.22. Klimavotene er tildelt vederlagsfritt og er bokført til omsetningsverdi på tildelingstidspunktet. Tildelte klimavoter har ingen kontantstrømeffekt. Bokført verdi av klimavoter per 31.12.22 er TNOK 13 129. I 2022 har selskapet solgt 30 000 klimavoter for TNOK 23 559. Inntektene fra salget er klassifisert som Annen driftsinntekt i 2022.



Noter til årsregnskapet for 2022

Note 2 Skatt

Skatteeffekten av midlertidige forskjeller og underskudd til fremføring som har gitt opphav til utsatt skatt og utsatte skattefordeler, spesifisert på typer av midlertidige forskjeller:

	2022	2021	Endring
Varige driftsmidler	28 345	19 590	-8 754
Varebeholdning	7 316	3 269	-4 047
Fordringer	-1 099	-1 197	-97
Sum	34 561	21 663	-12 898
Grunnlag for beregning av utsatt skatt	34 561	21 663	-12 898
Utsatt skatt (22 %)	7 603	4 766	-2 838
Årets skattekostnad		2022	2021
Skattepliktig inntekt:			
Ordinært resultat før skatt		94 570	40 617
Permanente forskjeller		142	97
Endring i midlertidige forskjeller		-12 898	-27 438
Skattepliktig inntekt		81 813	13 276
Resultatført skatt på ordinært resultat:			
Betalbar skatt		17 999	2 459
Endring i utsatt skatt		2 838	6 036
Skattekostnad ordinært resultat		20 837	8 495
Beregning av effektiv skattesats			
Resultat før skatt		94 570	40 617
Beregnet skatt av resultat før skatt		20 805	8 936
Skatteeffekt av permanente forskjeller		31	21
Skatteeffekt av korrigering feil fra tidligere år		0	-462
Sum		20 837	8 495
Effektiv skattesats		22,0 %	20,9 %
Betalbar skatt i balansen:			
Betalbar skatt på årets resultat		17 999	2 921
Sum betalbar skatt i balansen		17 999	2 921



Noter til årsregnskapet for 2022

Note 3 Varige driftsmidler

	DRIFTSLØSØRE OG INVENTAR	MASKINER OG ANLEGG	ANLEGG UNDER UTFØRELSE	SUM
Anskaffelseskost 01.01.2022	4 056	202 150	43 109	249 315
Tilgang	107	45 565	17 407	63 079
Avgang	2 146	10 911	46 423	59 480
Anskaffelseskost 31.12.2022	2 018	236 804	14 093	252 914
Akkumulerte avskrivninger	495	114 701		115 196
Bokført verdi per 31.12.2022	1 523	122 103	14 093	137 718
Årets avskrivninger	196	14 401	0	14 597
Forventet økonomisk levetid	5 år	5-30 år		
Avskrivningsplan	Lineær	Lineær	Avskrives ikke	

ÅRLIG LEIE AV IKKE BALANSEFØRTE DRIFTSMIDLER

DRIFTSMIDDEL	LEIEPERIODE (ÅR)	ÅRLIG LEIE (TNOK)
Maskiner	2017 - 2027	4 162
Bygninger	2017 - 2025	2 299
Bygninger (Peder Myhres veg 19, Trondheim)	2010 - 2030	11 181

Maskiner gjelder leie av trucker og andre driftsmidler. Årlig leie er beregnet ved eurokurs, og endringer i kurs påvirker leiepris. Årlig leie er oppgitt i henhold til kontrakt og reguleres årlig iht. konsumprisindeks.

Note 4 Andre langsiktige aksjer og andeler

	EIERANDEL	BALANSEFØRT VERDI
Norsk Resy AS (B-aksjer)	13,5 %	27
Balanseført verdi 31.12.2022	13,5 %	27

Det er ingen kjent markedsverdi for investeringen.



Noter til årsregnskapet for 2022

Note 5 Fordringer og gjeld

	2022	2021
KUNDEFORDRINGER		
Kundefordringer til pålydende	110 118	97 422
Avsetning til tap på kundefordringer	-1 197	-1 197
Kundefordringer i balansen	108 921	96 226
FORDRINGER MED FORFALL SENERE ENN ETT ÅR	2022	2021
Andre langsiktige fordringer	112	1 072
Sum	112	1 072

Selskapet har bankgaranti i forbindelse med skattetrekkskonto.

Note 6 Varer

	2022	2021
Råvarer	56 805	48 117
Varer under tilvirkning	11 271	6 299
Egentilvirkede ferdigvarer	60 817	30 849
Sum	128 893	85 265
	2022	2021
Varebeholdning vurdert til anskaffelseskost	133 381	87 830
Avsetning for ukurans	-3 147	-2 565
Varebeholdning i balansen	130 234	85 265

Note 7 Mellomværende med selskap i samme konsern m.v.

	KUNDEFORDRINGER		ANDRE FORDRINGER	
	2022	2021	2022	2021
Foretak i samme konsern	22 867	38 189	150	63
Sum	22 867	38 189	150	63
	LEVERANDØRGJELD		ØVRIG GJELD	
	2022	2021	2022	2021
Foretak i samme konsern	-79	1 234	34 566	88 976
Sum	-79	1 234	34 566	88 976



Noter til årsregnskapet for 2022

Note 8 Bundne bankinnskudd, trekkrettigheter og garantier

TREKKRETTIGHETER	2022	2021
Ubenyttet kassekreditt	48 434	863

Selskapet har en trekkrettighet fra Constantia Industries AG på 83,0 MNOK per 31.12.22 Dette er en credit agreement/finansiering mellom Constantia Industries AG og Ranheim Paper & Board AS direkte. Betingelsene er kun kredittavtalen. Det er ingen andre løfter eller forpliktelser.

Vi er en del av en konsernavtale/konsernkontoordning. Det foreligger ikke et solidaransvar.

Raiffeisen Bank har stilt husleiegaranti på MNOK 6,65.

Note 9 Aksjekapital og aksjonærinformasjon

Aksjekapitalen på kr. 3 667 021 består av 2 281 082 aksjer á kr. 1,60758.

OVERSIKT OVER DE STØRSTE AKSJONÆRENE	ANTALL	EIERANDEL
Fundermax GmbH	2 281 082	100 %
Sum	2 281 082	100 %

Fundermax GmbH har forretningskontor i Klagenfurter Strasse 87-89,A-9300 St. Veit/Glan, Østerrike. Fundermax GmbH eies av Constantia Industries AG. Det utarbeides konsernregnskap i Constantia Industries AG, der Ranheim Paper & Board AS inngår.

Note 10 Egenkapital

	AKSJEKAPITAL	ANNEN EGENKAPITAL	SUM EGENKAPITAL
Egenkapital 01.01.2022	3 667	156 414	160 081
Årets resultat	0	73 733	73 733
Egenkapital 31.12.2022	3 667	230 147	233 814



Noter til årsregnskapet for 2022

Note 11 Kraftkontrakter

Selskapet har inngått terminkontrakter på energi for å sikre selskapet sine kostnader knyttet til elektrisitet i produksjonen. Elektrisiteten er en vesentlig innsatsfaktor i produksjonen og deler av forbruket er derfor sikret med energikontrakter.

Formålet med kontraktene er kun for å styre eksponeringen mot fluktasjoner i energiprisene. Sikringene er videre gjort mot spotpris for NO3-området (Midt-Norge) og kontraktene er inngått kun til eget forbruk. Kontraktene er derfor vurdert som en "own-use agreement" hvor virkelig verdi av kontraktene ikke regnskapsføres.



Noter til årsregnskapet for 2022

Note 12 Driftsinntekter

	2022	2021
Salgsinntekter	908 279	702 780
Andre driftsinntekter	22 857	25 334
Sum	931 137	728 114

FORDELING PÅ VIRKSOMHETSOMRÅDE

Massivpapp	432 250	267 141
Smårull	0	6 968
Papir	498 887	454 005
Sum	931 137	728 114

GEOGRAFISK FORDELING

Norge	401 860	244 853
EU	498 724	403 179
Øvrige	30 553	80 082
Sum	931 137	728 114

Note 13 Transaksjoner med nærstående

Ytelser til ledende ansatte er omtalt i note 14, og mellomværende med konsernselskaper er omtalt i note 7.

SELSKAPETS TRANSAKSJONER MED NÆRSTÅENDE PARTER: 2022

A) SALG AV VARER OG TJENESTER

Salg av varer	
- Mørselskap Fundermax GmbH	181 018
- Søsterselskap Isovolta S.R.L.	874

B) KJØP AV VARER OG TJENESTER

Kjøp av tjenester	
- Mørselskap Fundermax GmbH	44



Noter til årsregnskapet for 2022

Note 14 Lønnskostnader, antall ansatte, godtgjørelser, lån til ansatte mm.

LØNSKOSTNADER	2022	2021
Lønninger	126 191	112 918
Arbeidsgiveravgift	18 839	16 760
Pensjonskostnader	6 198	5 028
Andre ytelser	4 194	2 980
Sum	155 422	137 686
Sysselsatte årsverk	211	202

YTELSER TIL LEDENDE PERSONER*	DAGLIG LEDER	STYRET
Lønn	2 603	0
Pensjonsutgifter	48	0
Annen godtgjørelse	874	0
Sum	3 527	0

Ranheim Paper & Board AS har totalt 2 personer i stillingen som daglig leder.

Ranheim Paper & Board AS har ikke kostnader for styrehonorarer i 2022.

Selskapets pensjonsordninger tilfredsstiller kravene i lov om obligatorisk tjenestepensjon.

Det er ikke gitt lån/sikkerhetsstillelse til daglig leder, styrets leder eller andre nærstående parter.

KOSTNADSFØRT GODTGJØRELSE TIL REVISOR	2022	2021
Lovpålagt revisjon (inkl. teknisk bistand med årsregnskap)	1 204	796
Andre attestasjonstjenester	18	15
Skatterådgivning (inkl. teknisk bistand med ligningspapirer)	76	61
Annen bistand	112	68
Sum	1 410	940

Note 15 Pensjoner

Ranheim Paper & Board AS deltar i AFP-ordningen som er å anse som en ytelsesbasert flerforetakspensjonsordning. Foreløpig ligger ingen pålitelig måling og allokering av forpliktelse og midler i ordningen. Regnskapsmessig blir ordningen behandlet som en innskuddsbasert pensjonsordning hvor premieinnbetalinger kostnadsføres løpende, og ingen avsetninger foretas i regnskapet. Kostnadsført beløp i 2022 er 6 198.



Noter til årsregnskapet for 2022

Note 16 Finansinntekter og finanskostnader

	2022	2021
FINANSINTEKTER		
Renteinntekt fra foretak i samme konsern	81	8
Annen renteinntekt	148	31
Valutagevinst (agio)	14 581	7 951
Annen finansinntekt	2	23 338
Sum finansinntekter	14 813	31 328
FINANSKOSTNADER	2022	2021
Rentekostnader fra foretak i samme konsern	2 400	904
Annen rentekostnad	301	204
Valutatap (disagio)	8 335	7 725
Sum finanskostnader	11 036	8 833