



## ÅRSREGNSKAPET FOR REGNSKAPSÅRET 2020 - GENERELL INFORMASJON

### Enheten

Organisasjonsnummer: 988 847 348  
Organisasjonsform: Aksjeselskap  
Foretaksnavn: SKONTORP HOLDING AS  
Forretningsadresse: Kongeveien 77  
3188 HORTEN

### Regnskapsår

Årsregnskapets periode: 01.01.2020 - 31.12.2020

### Konsern

Mørselskap i konsern: Ja  
Konsernregnskap lagt ved: Ja

### Regnskapsregler

Regler for små foretak benyttet: Ja  
Benyttet ved utarbeidelsen av årsregnskapet til selskapet: Regnskapslovens alminnelige regler  
Benyttet ved utarbeidelsen av årsregnskapet til konsernet: Regnskapslovens alminnelige regler

### Årsregnskapet fastsatt av kompetent organ

Bekreftet av representant for selskapet: Kirsti Skontorp  
Dato for fastsettelse av årsregnskapet: 31.08.2021

### Grunnlag for avgivelse

År 2020: Årsregnskapet er elektronisk innlevert  
År 2019: Tall er hentet fra elektronisk innlevert årsregnskap fra 2020

*Det er ikke krav til at årsregnskapet m.v. som sendes til Regnskapsregisteret er undertegnet. Kontrollen på at dette er utført ligger hos revisor/enhetens øverste organ. Sikkerheten ivaretas ved at innsender har rolle/rettighet for innsending av årsregnskapet via Altinn, og ved at det bekreftes at årsregnskapet er fastsatt av kompetent organ.*

Brønnøysundregistrene, 07.07.2022



### Resultatregnskap

Beløp i: NOK	Note	2020	2019
<b>RESULTATREGNSKAP</b>			
<b>Kostnader</b>			
Annen driftskostnad	2	99 675	75 498
<b>Sum kostnader</b>		<b>99 675</b>	<b>75 498</b>
<b>Driftsresultat</b>		<b>-99 675</b>	<b>-75 498</b>
<b>Finansinntekter og finanskostnader</b>			
Inntekt på investering i datterselskap	3	718 899	1 141 221
Renteinntekt fra foretak i samme konsern		211 617	200 737
Annen renteinntekt		1 327	3 820
Annen finansinntekt	6	609 631	12 032
Verdiøkning markedsbaserte omløpsmidler	6	58 150	58 542
<b>Sum finansinntekter</b>		<b>1 599 624</b>	<b>1 416 351</b>
Verdireduksjon markedsbaserte omløpsmidler	6		
Rentekostnad til foretak i samme konsern			13 000
Annen rentekostnad		493	400
Annen finanskostnad			1 281 701
<b>Sum finanskostnader</b>		<b>493</b>	<b>1 295 101</b>
<b>Netto finans</b>		<b>1 599 131</b>	<b>121 251</b>
<b>Ordinært resultat før skattekostnad</b>		<b>1 499 456</b>	<b>45 752</b>
Skattekostnad på ordinært resultat	4	154 674	-9 024
<b>Ordinært resultat etter skattekostnad</b>		<b>1 344 782</b>	<b>54 776</b>
<b>Årsresultat</b>	8	<b>1 344 782</b>	<b>54 776</b>
<b>Årsresultat etter minoritetsinteresser</b>		<b>1 344 782</b>	<b>54 776</b>
<b>Totalresultat</b>		<b>1 344 782</b>	<b>54 776</b>
<b>Overføringer og disponeringer</b>			
Avsatt til fond for vurderingsforskjeller	8	420 527	-259 313
Ordinært utbytte	8	2 000 000	2 000 000



## Resultatregnskap

<b>Beløp i: NOK</b>	<b>Note</b>	<b>2020</b>	<b>2019</b>
Avsatt til annen egenkapital	8	-1 075 745	-1 685 911
<b>Sum overføringer og disponeringer</b>		<b>1 344 782</b>	<b>54 776</b>



## Balanse

Beløp i: NOK	Note	2020	2019
<b>BALANSE - EIENDELER</b>			
<b>Anleggsmidler</b>			
<b>Immaterielle eiendeler</b>			
Utsatt skattefordel	4	8 800	8 800
<b>Sum immaterielle eiendeler</b>		<b>8 800</b>	<b>8 800</b>
<b>Finansielle anleggsmidler</b>			
Investering i datterselskap	3	28 851 711	30 132 812
Lån til foretak i samme konsern	5, 9	6 643 829	6 264 834
Investeringer i aksjer og andeler		124 800	124 800
<b>Sum finansielle anleggsmidler</b>		<b>35 620 340</b>	<b>36 522 446</b>
<b>Sum anleggsmidler</b>		<b>35 629 140</b>	<b>36 531 246</b>
<b>Omløpsmidler</b>			
<b>Varer</b>			
<b>Fordringer</b>			
Andre kortsiktige fordringer			370
Konsernfordringer	9	4 000 000	4 000 000
<b>Sum fordringer</b>		<b>4 000 000</b>	<b>4 000 370</b>
<b>Investeringer</b>			
Markedsbaserte aksjer	6	349 905	291 755
<b>Sum investeringer</b>		<b>349 905</b>	<b>291 755</b>
<b>Bankinnskudd, kontanter og lignende</b>			
Bankinnskudd, kontanter o.l.		4 889 480	4 571 099
<b>Sum bankinnskudd, kontanter og lignende</b>		<b>4 889 480</b>	<b>4 571 099</b>
<b>Sum omløpsmidler</b>		<b>9 239 385</b>	<b>8 863 224</b>
<b>SUM EIENDELER</b>		<b>44 868 524</b>	<b>45 394 470</b>

## BALANSE - EGENKAPITAL OG GJELD



## Balanse

Beløp i: NOK	Note	2020	2019
<b>Egenkapital</b>			
<b>Innskutt egenkapital</b>			
Aksjekapital	7, 8	300 000	300 000
Overkurs	8	5 127 771	5 127 771
<b>Sum innskutt egenkapital</b>		<b>5 427 771</b>	<b>5 427 771</b>
<b>Opptjent egenkapital</b>			
Fond for vurderingsforskjeller	8	4 489 821	4 069 294
Annen egenkapital	8	25 696 256	26 772 001
<b>Sum opptjent egenkapital</b>		<b>30 186 077</b>	<b>30 841 295</b>
<b>Sum egenkapital</b>	8	<b>35 613 847</b>	<b>36 269 065</b>
<b>Gjeld</b>			
<b>Langsiktig gjeld</b>			
Utsatt skatt	4		
<b>Annen langsiktig gjeld</b>			
Øvrig langsiktig gjeld	5, 9	7 060 000	7 060 000
<b>Sum annen langsiktig gjeld</b>		<b>7 060 000</b>	<b>7 060 000</b>
<b>Sum langsiktig gjeld</b>		<b>7 060 000</b>	<b>7 060 000</b>
<b>Kortsiktig gjeld</b>			
Betalbar skatt	4	154 674	25 402
Skyldig offentlige avgifter		3	2
Utbytte	8	2 000 000	2 000 000
Kortsiktig konserngjeld	9		
Annen kortsiktig gjeld		40 000	40 000
<b>Sum kortsiktig gjeld</b>		<b>2 194 677</b>	<b>2 065 404</b>
<b>Sum gjeld</b>		<b>9 254 677</b>	<b>9 125 404</b>
<b>SUM EGENKAPITAL OG GJELD</b>		<b>44 868 524</b>	<b>45 394 470</b>



### Konsernets resultatregnskap

Beløp i: NOK	Note	2020	2019
<b>RESULTATREGNSKAP</b>			
<b>Inntekter</b>			
Salgsinntekt		52 431 272	59 125 957
Annen driftsinntekt		2 123 161	1 630 982
<b>Sum inntekter</b>		<b>54 554 433</b>	<b>60 756 939</b>
<b>Kostnader</b>			
Endring i beholdning av varer under tilvirkning og ferdig tilvirkede varer		-304 297	1 508 421
Varekostnad		23 494 377	23 244 114
Lønnskostnad		23 126 592	25 660 583
Avskrivning av driftsmidler og immaterielle eiendeler		1 851 020	2 482 153
Annen driftskostnad		5 176 134	4 692 153
<b>Sum kostnader</b>		<b>53 343 827</b>	<b>57 587 424</b>
<b>Driftsresultat</b>		<b>1 210 606</b>	<b>3 169 516</b>
<b>Finansinntekter og finanskostnader</b>			
Annen renteinntekt		7 206	7 547
Annen finansinntekt		886 631	190 255
Verdiøkning markedsbaserte omløpsmidler		58 150	58 542
<b>Sum finansinntekter</b>		<b>951 987</b>	<b>256 343</b>
Annen rentekostnad		1 171 151	1 412 414
Annen finanskostnad			1 449 400
<b>Sum finanskostnader</b>		<b>1 171 151</b>	<b>2 861 814</b>
<b>Netto finans</b>		<b>-219 164</b>	<b>-2 605 470</b>
<b>Ordinært resultat før skattekostnad</b>		<b>991 442</b>	<b>564 045</b>
Skattekostnad på ordinært resultat		205 514	364 240
<b>Ordinært resultat etter skattekostnad</b>		<b>785 928</b>	<b>199 805</b>
<b>Årsresultat</b>	3	<b>785 928</b>	<b>199 805</b>
<b>Årsresultat etter minoritetsinteresser</b>		<b>785 928</b>	<b>199 805</b>



## Konsernets resultatregnskap

<b>Beløp i: NOK</b>	<b>Note</b>	<b>2020</b>	<b>2019</b>
<b>Totalresultat</b>		<b>785 928</b>	<b>199 805</b>
<b>Overføringer og disponeringer</b>			
Ordinært utbytte	3	2 000 000	2 000 000
Avsatt til annen egenkapital	3		
Overført fra annen egenkapital	3	-1 214 072	-1 800 195
<b>Sum overføringer og disponeringer</b>		<b>785 928</b>	<b>199 805</b>



### Konsernets balanse

Beløp i: NOK	Note	2020	2019
<b>BALANSE - EIENDELER</b>			
<b>Anleggsmidler</b>			
<b>Immaterielle eiendeler</b>			
Forskning og utvikling		5 022 230	5 029 197
Utsatt skattefordel		1 323 135	1 320 145
<b>Sum immaterielle eiendeler</b>		<b>6 345 364</b>	<b>6 349 342</b>
<b>Varige driftsmidler</b>			
Tomter, bygninger o.a. fast eiendom		24 609 468	25 775 179
Maskiner og anlegg		444 286	505 286
Driftsløsøre, inventar o.a. utstyr		256 377	437 032
<b>Sum varige driftsmidler</b>		<b>25 310 131</b>	<b>26 717 497</b>
<b>Finansielle anleggsmidler</b>			
Investeringer i aksjer og andeler	2	124 800	124 800
<b>Sum finansielle anleggsmidler</b>		<b>124 800</b>	<b>124 800</b>
<b>Sum anleggsmidler</b>		<b>31 780 295</b>	<b>33 191 639</b>
<b>Omløpsmidler</b>			
<b>Varer</b>			
<b>Sum varer</b>		<b>21 506 330</b>	<b>20 702 267</b>
<b>Fordringer</b>			
Kundefordringer		4 764 809	10 011 977
Andre kortsiktige fordringer		1 684 574	117 843
<b>Sum fordringer</b>		<b>6 449 383</b>	<b>10 129 820</b>
<b>Investeringer</b>			
Aksjer og andeler i foretak i samme konsern	2		
Markedsbaserte aksjer	2	349 905	291 755
<b>Sum investeringer</b>		<b>349 905</b>	<b>291 755</b>
<b>Bankinnskudd, kontanter og lignende</b>			
Bankinnskudd, kontanter o.l.		14 695 622	11 500 239
<b>Sum bankinnskudd, kontanter og lignende</b>		<b>14 695 622</b>	<b>11 500 239</b>



## Konsernets balanse

Beløp i: NOK	Note	2020	2019
Sum omløpsmidler		43 001 240	42 624 081
<b>SUM EIENDELER</b>		<b>74 781 535</b>	<b>75 815 720</b>
<b>BALANSE - EGENKAPITAL OG GJELD</b>			
<b>Egenkapital</b>			
<b>Innskutt egenkapital</b>			
Aksjekapital	3	300 000	300 000
<b>Sum innskutt egenkapital</b>		<b>300 000</b>	<b>300 000</b>
<b>Opptjent egenkapital</b>			
Annen egenkapital	3	35 313 846	35 969 065
Udisponert resultat			
<b>Sum opptjent egenkapital</b>		<b>35 313 846</b>	<b>35 969 065</b>
<b>Sum egenkapital</b>	3	<b>35 613 846</b>	<b>36 269 065</b>
<b>Gjeld</b>			
<b>Langsiktig gjeld</b>			
<b>Annen langsiktig gjeld</b>			
Gjeld til kredittinstitusjoner		16 725 000	17 875 000
<b>Sum annen langsiktig gjeld</b>		<b>16 725 000</b>	<b>17 875 000</b>
<b>Sum langsiktig gjeld</b>		<b>16 725 000</b>	<b>17 875 000</b>
<b>Kortsiktig gjeld</b>			
Gjeld til kredittinstitusjoner		12 370 369	11 862 885
Leverandørgjeld		2 950 953	1 983 104
Betalbar skatt		774 311	371 068
Skyldig offentlige avgifter		1 673 075	2 509 032
Utbytte	3	2 000 000	2 000 000
Annen kortsiktig gjeld		2 673 981	2 945 566
<b>Sum kortsiktig gjeld</b>		<b>22 442 689</b>	<b>21 671 655</b>
<b>Sum gjeld</b>		<b>39 167 689</b>	<b>39 546 655</b>



## Konsernets balanse

<b>Beløp i: NOK</b>	<b>Note</b>	<b>2020</b>	<b>2019</b>
<b>SUM EGENKAPITAL OG GJELD</b>		<b>74 781 535</b>	<b>75 815 720</b>



## Brønnøysundregistrene

### ÅRSREGNSKAP FOR REGNSKAPSÅRET 2020 - GENERELL INFORMASJON

Journalnummer: 2021 738453

#### Enheten

Organisasjonsnummer: 988 847 348  
Organisasjonsform: Aksjeselskap  
Foretaksnavn: SKONTORP HOLDING AS  
Forretningsadresse: Kongeveien 77  
3188 HORTEN

#### Regnskapsår

Årsregnskapets periode: 01.01.2020 - 31.12.2020

#### Konsern

Morselskap i konsern: Ja  
Konsernregnskap lagt ved: Ja

#### Regnskapsregler

Regler for små foretak benyttet: Ja  
Benyttet ved utarbeidelsen av  
årsregnskapet til selskapet: Regnskapslovens alminnelige regler  
Benyttet ved utarbeidelsen av  
årsregnskapet til konsernet: Regnskapslovens alminnelige regler

#### Årsregnskapet fastsatt av kompetent organ

Bekreftet av representant for selskapet: Kirsti Skontorp  
Dato for fastsettelse av årsregnskapet: 31.08.2021

#### Grunnlag for avgivelse

År 2020: Årsregnskap er elektronisk innlevert.  
År 2019: Tall er hentet fra elektronisk innlevert årsregnskap fra 2020.

*Det er ikke krav til at årsregnskapet m.v. som sendes til Regnskapsregisteret er undertegnet. Kontrollen på at dette er utført ligger hos revisor/enhetens øverste organ. Sikkerheten ivaretas ved at innsender har rolle/rettighet for innsending av årsregnskapet via Altinn, og ved at det bekreftes at årsregnskapet er fastsatt av kompetent organ.*

Brønnøysundregistrene, 25.09.2021



Organisasjonsnr: 988 847 348  
SKONTORP HOLDING AS

## RESULTATREGNSKAP

<b>Beløp i: NOK</b>	<b>Note</b>	<b>2020</b>	<b>2019</b>
<b>RESULTATREGNSKAP</b>			
<b>Kostnader</b>			
Annen driftskostnad	2	99 675	75 498
<b>Sum kostnader</b>		<b>99 675</b>	<b>75 498</b>
<b>Driftsresultat</b>		<b>-99 675</b>	<b>-75 498</b>
<b>Finansinntekter og finanskostnader</b>			
Inntekt på investering i datterselskap	3	718 899	1 141 221
Renteinntekt fra foretak i samme konsern		211 617	200 737
Annen renteinntekt		1 327	3 820
Annen finansinntekt	6	609 631	12 032
Verdiøkning markedsbaserte omløpsmidler	6	58 150	58 542
<b>Sum finansinntekter</b>		<b>1 599 624</b>	<b>1 416 351</b>
Verdireduksjon markedsbaserte omløpsmidler	6		
Rentekostnad til foretak i samme konsern			13 000
Annen rentekostnad		493	400
Annen finanskostnad			1 281 701
<b>Sum finanskostnader</b>		<b>493</b>	<b>1 295 101</b>
<b>Netto finans</b>		<b>1 599 131</b>	<b>121 251</b>
<b>Ordinært resultat før skattekostnad</b>		<b>1 499 456</b>	<b>45 752</b>
Skattekostnad på ordinært resultat	4	154 674	-9 024
<b>Ordinært resultat etter skattekostnad</b>		<b>1 344 782</b>	<b>54 776</b>
<b>Årsresultat</b>	8	<b>1 344 782</b>	<b>54 776</b>
<b>Årsresultat etter minoritetsinteresser</b>		<b>1 344 782</b>	<b>54 776</b>
<b>Totalresultat</b>		<b>1 344 782</b>	<b>54 776</b>
<b>Overføringer og disponeringer</b>			
Avsatt til fond for vurderingsforskjeller	8	420 527	-259 313
Ordinært utbytte	8	2 000 000	2 000 000
Avsatt til annen egenkapital	8	-1 075 745	-1 685 911



Sum overføringer og  
disponeringer

1 344 782

54 776



Organisasjonsnr: 988 847 348  
SKONTORP HOLDING AS

## BALANSE

Beløp i: NOK	Note	2020	2019
<b>BALANSE - EIENDELER</b>			
<b>Anleggsmidler</b>			
<b>Immaterielle eiendeler</b>			
Utsatt skattefordel	4	8 800	8 800
<b>Sum immaterielle eiendeler</b>		<b>8 800</b>	<b>8 800</b>
<b>Finansielle anleggsmidler</b>			
Investering i datterselskap	3	28 851 711	30 132 812
Lån til foretak i samme konsern	5, 9	6 643 829	6 264 834
Investeringer i aksjer og andeler		124 800	124 800
<b>Sum finansielle anleggsmidler</b>		<b>35 620 340</b>	<b>36 522 446</b>
<b>Sum anleggsmidler</b>		<b>35 629 140</b>	<b>36 531 246</b>
<b>Omløpsmidler</b>			
<b>Varer</b>			
<b>Fordringer</b>			
Andre kortsiktige fordringer			370
Konsernfordringer	9	4 000 000	4 000 000
<b>Sum fordringer</b>		<b>4 000 000</b>	<b>4 000 370</b>
<b>Investeringer</b>			
Markedsbaserte aksjer	6	349 905	291 755
<b>Sum investeringer</b>		<b>349 905</b>	<b>291 755</b>
<b>Bankinnskudd, kontanter og lignende</b>			
Bankinnskudd, kontanter o. l.		4 889 480	4 571 099
<b>Sum bankinnskudd, kontanter og lignende</b>		<b>4 889 480</b>	<b>4 571 099</b>
<b>Sum omløpsmidler</b>		<b>9 239 385</b>	<b>8 863 224</b>
<b>SUM EIENDELER</b>		<b>44 868 524</b>	<b>45 394 470</b>
<b>BALANSE - EGENKAPITAL OG GJELD</b>			
<b>Egenkapital</b>			
<b>Innskutt egenkapital</b>			
Aksjekapital	7, 8	300 000	300 000
Overkurs	8	5 127 771	5 127 771



<b>Sum innskutt egenkapital</b>		<b>5 427 771</b>	<b>5 427 771</b>
<b>Opptjent egenkapital</b>			
Fond for			
vurderingsforskjeller	8	4 489 821	4 069 294
Annen egenkapital	8	25 696 256	26 772 001
<b>Sum opptjent egenkapital</b>		<b>30 186 077</b>	<b>30 841 295</b>
<b>Sum egenkapital</b>	<b>8</b>	<b>35 613 847</b>	<b>36 269 065</b>
<b>Gjeld</b>			
<b>Langsiktig gjeld</b>			
Utsatt skatt	4		
<b>Annen langsiktig gjeld</b>			
Øvrig langsiktig gjeld	5, 9	7 060 000	7 060 000
<b>Sum annen langsiktig gjeld</b>		<b>7 060 000</b>	<b>7 060 000</b>
<b>Sum langsiktig gjeld</b>		<b>7 060 000</b>	<b>7 060 000</b>
<b>Kortsiktig gjeld</b>			
Betalbar skatt	4	154 674	25 402
Skyldig offentlige avgifter		3	2
Utbytte	8	2 000 000	2 000 000
Kortsiktig konserngjeld	9		
Annen kortsiktig gjeld		40 000	40 000
<b>Sum kortsiktig gjeld</b>		<b>2 194 677</b>	<b>2 065 404</b>
<b>Sum gjeld</b>		<b>9 254 677</b>	<b>9 125 404</b>
<b>SUM EGENKAPITAL OG GJELD</b>		<b>44 868 524</b>	<b>45 394 470</b>



Organisasjonsnr: 988 847 348  
SKONTORP HOLDING AS

## KONSERNRESULTATREGNSKAP

<b>Beløp i: NOK</b>	<b>Note</b>	<b>2020</b>	<b>2019</b>
<b>RESULTATREGNSKAP</b>			
<b>Inntekter</b>			
Salgsinntekt		52 431 272	59 125 957
Annen driftsinntekt		2 123 161	1 630 982
<b>Sum inntekter</b>		<b>54 554 433</b>	<b>60 756 939</b>
<b>Kostnader</b>			
Endring i beholdning av varer under tilvirkning og ferdig tilvirkede varer		-304 297	1 508 421
Varekostnad		23 494 377	23 244 114
Lønnskostnad		23 126 592	25 660 583
Avskrivning av driftsmidler og immaterielle eiendeler		1 851 020	2 482 153
Annen driftskostnad		5 176 134	4 692 153
<b>Sum kostnader</b>		<b>53 343 827</b>	<b>57 587 424</b>
<b>Driftsresultat</b>		<b>1 210 606</b>	<b>3 169 516</b>
<b>Finansinntekter og finanskostnader</b>			
Annen renteinntekt		7 206	7 547
Annen finansinntekt		886 631	190 255
Verdiøkning markedsbaserte omløpsmidler		58 150	58 542
<b>Sum finansinntekter</b>		<b>951 987</b>	<b>256 343</b>
Annen rentekostnad		1 171 151	1 412 414
Annen finanskostnad			1 449 400
<b>Sum finanskostnader</b>		<b>1 171 151</b>	<b>2 861 814</b>
<b>Netto finans</b>		<b>-219 164</b>	<b>-2 605 470</b>
<b>Ordinært resultat før skattekostnad</b>			
Skattekostnad på ordinært resultat		205 514	364 240
<b>Ordinært resultat etter skattekostnad</b>		<b>785 928</b>	<b>199 805</b>
<b>Årsresultat</b>	<b>3</b>	<b>785 928</b>	<b>199 805</b>
<b>Årsresultat etter minoritetsinteresser</b>		<b>785 928</b>	<b>199 805</b>
<b>Totalresultat</b>		<b>785 928</b>	<b>199 805</b>
<b>Overføringer og disponeringer</b>			



Ordinært utbytte	3	2 000 000	2 000 000
Avsatt til annen egenkapital	3		
Overført fra annen egenkapital	3	-1 214 072	-1 800 195
<b>Sum overføringer og disponeringer</b>		<b>785 928</b>	<b>199 805</b>



Organisasjonsnr: 988 847 348  
SKONTORP HOLDING AS

## KONSERNBALANSE

<b>Beløp i: NOK</b>	<b>Note</b>	<b>2020</b>	<b>2019</b>
<b>BALANSE - EIENDELER</b>			
<b>Anleggsmidler</b>			
<b>Immaterielle eiendeler</b>			
Forskning og utvikling		5 022 230	5 029 197
Utsatt skattefordel		1 323 135	1 320 145
<b>Sum immaterielle eiendeler</b>		<b>6 345 364</b>	<b>6 349 342</b>
<b>Varige driftsmidler</b>			
Tomter, bygninger o.a. fast eiendom		24 609 468	25 775 179
Maskiner og anlegg		444 286	505 286
Driftsløsøre, inventar o. a. utstyr		256 377	437 032
<b>Sum varige driftsmidler</b>		<b>25 310 131</b>	<b>26 717 497</b>
<b>Finansielle anleggsmidler</b>			
Investeringer i aksjer og andeler	2	124 800	124 800
<b>Sum finansielle anleggsmidler</b>		<b>124 800</b>	<b>124 800</b>
<b>Sum anleggsmidler</b>		<b>31 780 295</b>	<b>33 191 639</b>
<b>Omløpsmidler</b>			
<b>Varer</b>			
<b>Sum varer</b>		<b>21 506 330</b>	<b>20 702 267</b>
<b>Fordringer</b>			
Kundefordringer		4 764 809	10 011 977
Andre kortsiktige fordringer		1 684 574	117 843
<b>Sum fordringer</b>		<b>6 449 383</b>	<b>10 129 820</b>
<b>Investeringer</b>			
Aksjer og andeler i foretak i samme konsern	2		
Markedsbaserte aksjer	2	349 905	291 755
<b>Sum investeringer</b>		<b>349 905</b>	<b>291 755</b>
<b>Bankinnskudd, kontanter og lignende</b>			
Bankinnskudd, kontanter o. l.		14 695 622	11 500 239
<b>Sum bankinnskudd, kontanter og lignende</b>		<b>14 695 622</b>	<b>11 500 239</b>
<b>Sum omløpsmidler</b>		<b>43 001 240</b>	<b>42 624 081</b>
<b>SUM EIENDELER</b>		<b>74 781 535</b>	<b>75 815 720</b>



## BALANSE - EGENKAPITAL OG GJELD

### Egenkapital

#### Innskutt egenkapital

Aksjekapital	3	300 000	300 000
<b>Sum innskutt egenkapital</b>		<b>300 000</b>	<b>300 000</b>

#### Opptjent egenkapital

Annen egenkapital	3	35 313 846	35 969 065
Udisponert resultat			
<b>Sum opptjent egenkapital</b>		<b>35 313 846</b>	<b>35 969 065</b>

<b>Sum egenkapital</b>	<b>3</b>	<b>35 613 846</b>	<b>36 269 065</b>
------------------------	----------	-------------------	-------------------

### Gjeld

#### Langsiktig gjeld

##### Annen langsiktig gjeld

Gjeld til kredittinstitusjoner		16 725 000	17 875 000
<b>Sum annen langsiktig gjeld</b>		<b>16 725 000</b>	<b>17 875 000</b>

<b>Sum langsiktig gjeld</b>		<b>16 725 000</b>	<b>17 875 000</b>
-----------------------------	--	-------------------	-------------------

#### Kortsiktig gjeld

##### Gjeld til

kredittinstitusjoner		12 370 369	11 862 885
Leverandørgjeld		2 950 953	1 983 104
Betalbar skatt		774 311	371 068
Skyldig offentlige avgifter		1 673 075	2 509 032
Utbytte	3	2 000 000	2 000 000
Annen kortsiktig gjeld		2 673 981	2 945 566
<b>Sum kortsiktig gjeld</b>		<b>22 442 689</b>	<b>21 671 655</b>

<b>Sum gjeld</b>		<b>39 167 689</b>	<b>39 546 655</b>
------------------	--	-------------------	-------------------

<b>SUM EGENKAPITAL OG GJELD</b>		<b>74 781 535</b>	<b>75 815 720</b>
---------------------------------	--	-------------------	-------------------



Organisasjonsnr: 988 847 348  
SKONTORP HOLDING AS

NOTEOPPLYSNINGER - SELSKAP - alle poster oppgitt i hele tall

Note

Antall årsverk i regnskapsåret

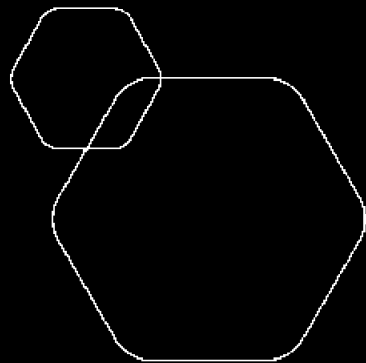
Virksomheten har hatt følgende antall årsverk:  
0.00



Organisasjonsnr: 988 847 348  
SKONTORP HOLDING AS

NOTEOPPLYSNINGER - KONSERN

- alle poster oppgitt i hele tall



# Årsregnskap 2020 Skontorp Holding AS

Styrets årsberetning  
Resultatregnskap  
Balanse  
Kontantstrøm  
Noter til regnskapet  
Revisors beretning



Org.nr.: 988 847 348



### RESULTATREGNSKAP

#### SKONTORP HOLDING AS

DRIFTSINNETEKTER OG DRIFTSKOSTNADER	Note	2020	2019
Annen driftskostnad	2	99 675	75 498
<b>Sum driftskostnader</b>		<b>99 675</b>	<b>75 498</b>
<b>Driftsresultat</b>		<b>-99 675</b>	<b>-75 498</b>
<b>FINANSINNETEKTER OG FINANSKOSTNADER</b>			
Inntekt på investering i datterselskap	3	718 899	1 141 221
Renteinntekt fra foretak i samme konsern		211 617	200 737
Annen renteinntekt		1 327	3 820
Annen finansinntekt	6	609 631	12 032
Verdiøkning markedsbaserte omløpsmidler	6	58 150	58 542
Rentekostnad til foretak i samme konsern		0	13 000
Annen rentekostnad		493	400
Annen finanskostnad		0	1 281 701
<b>Resultat av finansposter</b>		<b>1 599 131</b>	<b>121 251</b>
Ordinært resultat før skattekostnad		1 499 456	45 752
Skattekostnad på ordinært resultat	4	154 674	-9 024
<b>Ordinært resultat</b>		<b>1 344 782</b>	<b>54 776</b>
<b>Årsresultat</b>	<b>8</b>	<b>1 344 782</b>	<b>54 776</b>
<b>OVERFØRINGER</b>			
Avsatt til fond for vurderingsforskjeller	8	420 527	-259 313
Avsatt til utbytte	8	2 000 000	2 000 000
Avsatt til annen egenkapital	8	-1 075 745	-1 685 911
<b>Sum overføringer</b>		<b>1 344 782</b>	<b>54 776</b>



### BALANSE

#### SKONTORP HOLDING AS

EIENDELER	Note	2020	2019
<b>ANLEGGSMIDLER</b>			
Utsatt skattefordel	4	8 800	8 800
<b>Sum immaterielle eiendeler</b>		<b>8 800</b>	<b>8 800</b>
<b>FINANSIELLE ANLEGGSMIDLER</b>			
Investeringer i datterselskap	3	28 851 711	30 132 812
Lån til foretak i samme konsern	5, 9	6 643 829	6 264 834
Investeringer i aksjer og andeler		124 800	124 800
<b>Sum finansielle anleggsmidler</b>		<b>35 620 340</b>	<b>36 522 446</b>
<b>Sum anleggsmidler</b>		<b>35 629 140</b>	<b>36 531 246</b>
<b>OMLØPSMIDLER</b>			
<b>FORDRINGER</b>			
Andre kortsiktige fordringer		0	370
Konsernfordringer	9	4 000 000	4 000 000
<b>Sum fordringer</b>		<b>4 000 000</b>	<b>4 000 370</b>
<b>INVESTERINGER</b>			
Markedsbaserte aksjer	6	349 905	291 755
<b>Sum investeringer</b>		<b>349 905</b>	<b>291 755</b>
Bankinnskudd, kontanter o.l.		4 889 480	4 571 099
<b>Sum omløpsmidler</b>		<b>9 239 385</b>	<b>8 863 224</b>
<b>Sum eiendeler</b>		<b>44 868 524</b>	<b>45 394 470</b>



### BALANSE

#### SKONTORP HOLDING AS

EGENKAPITAL OG GJELD	Note	2020	2019
<b>EGENKAPITAL</b>			
<b>INNSKUTT EGENKAPITAL</b>			
Aksjekapital	7, 8	300 000	300 000
Overkurs	8	5 127 771	5 127 771
<b>Sum innskutt egenkapital</b>		<b>5 427 771</b>	<b>5 427 771</b>
<b>OPPTJENT EGENKAPITAL</b>			
Fond for vurderingsforskjeller	8	4 489 821	4 069 294
Annen egenkapital	8	25 696 256	26 772 001
<b>Sum opptjent egenkapital</b>		<b>30 186 077</b>	<b>30 841 295</b>
<b>Sum egenkapital</b>	<b>8</b>	<b>35 613 847</b>	<b>36 269 065</b>
<b>GJELD</b>			
<b>AVSETNING FOR FORPLIKTELSER</b>			
<b>ANNEN LANGSIKTIG GJELD</b>			
Øvrig langsiktig gjeld	5, 9	7 060 000	7 060 000
<b>Sum annen langsiktig gjeld</b>		<b>7 060 000</b>	<b>7 060 000</b>
<b>KORTSIKTIG GJELD</b>			
Betalbar skatt	4	154 674	25 402
Skyldig offentlige avgifter		3	2
Utbytte	8	2 000 000	2 000 000
Annen kortsiktig gjeld		40 000	40 000
<b>Sum kortsiktig gjeld</b>		<b>2 194 677</b>	<b>2 065 404</b>
<b>Sum gjeld</b>		<b>9 254 677</b>	<b>9 125 404</b>
<b>Sum egenkapital og gjeld</b>		<b>44 868 524</b>	<b>45 394 470</b>

Horten, 02.07.2021  
Styret i Skontorp Holding AS

Kirsti Skontorp  
Styreleder

Ernest Skontorp  
Daglig leder



## INDIREKTE KONTANTSTRØM

### SKONTORP HOLDING AS

	Note	2020	2019
<b>KONTANTSTRØMMER FRA OPERASJONELLE AKTIVITETER</b>			
Resultat før skattekostnad		1 499 456	45 752
Periodens betalte skatt		25 402	13 216
Endring i andre tidsavgrensningsposter		-378 625	-787 682
<b>Netto kontantstrøm fra operasjonelle aktiviteter</b>		<b>1 095 429</b>	<b>-755 145</b>
<b>KONTANTSTRØMMER FRA INVESTERINGSAKTIVITETER</b>			
Endring markedbaserte aksjer		-58 150	-58 542
Endring investering i datterselskap		1 281 101	2 858 779
Endring i andre investeringer		0	1 125 000
<b>Netto kontantstrøm fra investeringsaktiviteter</b>		<b>1 222 951</b>	<b>3 925 237</b>
<b>KONTANTSTRØMMER FRA FINANSIERINGSAKTIVITETER</b>			
Utbetalinger ved nedbetaling av kortsiktig gjeld		0	2 000 000
Utbetalinger av utbytte		2 000 000	2 000 000
<b>Netto kontantstrøm fra finansieringsaktiviteter</b>		<b>-2 000 000</b>	<b>-4 000 000</b>
Netto endring i kontanter og kontantekvivalenter		318 380	-829 908
Beh. av kont. og kontantekvivalenter ved per. begynnel		4 571 099	5 401 008
<b>Beh. av kont. og kontantekvivalenter ved per. slutt</b>		<b>4 889 480</b>	<b>4 571 099</b>



## NOTER TIL ÅRSREGNSKAPET 2020

### Note 1 Regnskapsprinsipper

Årsregnskapet er satt opp i samsvar med regnskapsloven og NRS 8 - God regnskapsskikk for små foretak.

#### SKATT

Skattekostnaden i resultatregnskapet omfatter både periodens betalbare skatt og endring i utsatt skatt. Utsatt skatt er beregnet med 22% på grunnlag av de midlertidige forskjeller som eksisterer mellom regnskapsmessige og skattemessige verdier, samt ligningsmessig underskudd til fremføring ved utgangen av regnskapsåret. Skatteøkende og skattereduserende midlertidige forskjeller som reverserer eller kan reverseres i samme periode er utlignet og nettoført.

#### KLASSIFISERING OG VURDERING AV OMLØPSMIDLER

Omløpsmidler og kortsiktig gjeld omfatter normalt poster som forfaller til betaling innen ett år etter balansedagen. Omløpsmidler vurderes til laveste verdi av anskaffelseskost og virkelig verdi.

#### AKSJER I DATTERSELSKAP

Investeringer i datterselskap er vurdert etter egenkapitalmetoden.

#### FORDRINGER

Kundefordringer og andre fordringer oppføres til pålydende etter fradrag for avsetning til forventet tap. Avsetning til tap gjøres på grunnlag av en individuell vurdering av de enkelte fordringene.

### Note 2 Lønnskostnader

Skontorp Holding AS har ikke hatt lønns- eller personalkostnader i 2020 og det foreligger heller ingen slike forpliktelser.

#### REVISOR

Kostnadsført revisjonshonorar for 2020 utgjør kr 33 905.  
I tillegg kommer honorar for andre tjenester med kr 48 240.

### Note 3 Datterselskap, TS og FKV

	Kontor- kommune	Eier- andel	Stemme- andel	Anskaffelses kost	Balansført verdi	Egenkapital	Resultat
<b>DS/FKV/TS</b>							
DA Elektronikk AB		100,0%	100,0%	4 058 355	1 986 684	1 986 684	58 024
McE Eiendom AS	HORTEN	100,0%	100,0%	6 010 040	9 915 522	9 915 521	1 927 035
Mectro AS	HORTEN	100,0%	100,0%	22 717 760	13 029 175	13 029 175	-1 759 652
Skontorp AB		100,0%	100,0%	3 336 030	3 920 330	3 920 330	493 492
<b>Sum</b>				<b>36 122 185</b>	<b>28 851 710</b>	<b>28 851 710</b>	<b>718 899</b>



## NOTER TIL ÅRSREGNSKAPET 2020

### Note 4 Skatt

<b>Årets skattekostnad</b>	<b>2020</b>	<b>2019</b>
Resultatført skatt på ordinært resultat:		
Betalbar skatt	154 674	25 402
Endring i utsatt skattefordel	0	-34 426
<b>Skattekostnad ordinært resultat</b>	<b>154 674</b>	<b>-9 024</b>
Skattepliktig inntekt:		
Ordinært resultat før skatt	1 499 456	45 752
Permanente forskjeller	-796 392	-86 770
Endring i midlertidige forskjeller	0	156 482
<b>Skattepliktig inntekt</b>	<b>703 064</b>	<b>115 465</b>
Betalbar skatt i balansen:		
Betalbar skatt på årets resultat	154 674	25 402
<b>Sum betalbar skatt i balansen</b>	<b>154 674</b>	<b>25 402</b>

Skatteeffekten av midlertidige forskjeller som har gitt opphav til utsatt skatt og utsatte skattefordeler, spesifisert på typer av midlertidige forskjeller

	<b>2020</b>	<b>2019</b>	<b>Endring</b>
Avsetninger mv	-40 000	-40 000	0
<b>Sum</b>	<b>-40 000</b>	<b>-40 000</b>	<b>0</b>
<b>Grunnlag for utsatt skattefordel</b>	<b>-40 000</b>	<b>-40 000</b>	<b>0</b>
<b>Utsatt skattefordel (22 %)</b>	<b>-8 800</b>	<b>-8 800</b>	<b>0</b>

### Note 5 Fordringer og gjeld

	<b>2020</b>	<b>2019</b>
<b>Fordringer med forfall senere enn ett år</b>		
Andre langsiktige fordringer	6 643 829	6 264 834
<b>Sum</b>	<b>6 643 829</b>	<b>6 264 834</b>
<b>Langsiktig gjeld med forfall senere enn 5 år</b>		
Annen langsiktig gjeld	7 060 000	7 060 000
<b>Sum</b>	<b>7 060 000</b>	<b>7 060 000</b>



## NOTER TIL ÅRSREGNSKAPET 2020

### Note 6 Markedsbaserte verdipapirer

	Anskaffelses kost	Balanseført verdi
Omløpsmidler	225 499	349 905

### Note 7 Aksjonærer

#### AKSJEKAPITALEN I SKONTORP HOLDING AS PR. 31.12 BESTÅR AV:

	Antall	Pålydende	Bokført
Ordinære aksjer	300	1 000,0	300 000
<b>Sum</b>	<b>300</b>		<b>300 000</b>

#### EIERSTRUKTUR

De største aksjonærene i % pr. 31.12 var:

	Ordinære	Eierandel	Stemmeandel
Ernest Skontorp	300	100,0	100,0

#### AKSJER OG OPSJONER EIET AV MEDLEMMER I STYRET OG DAGLIG LEDER:

Navn	Verv	Ordinære
Ernest Skontorp	Daglig leder	300
<b>Totalt antall aksjer</b>		<b>300</b>

### Note 8 Egenkapital

	Aksjekapital	Overkurs	FFV	Annen egenkapital	Sum egenkapital
Pr. 31.12.2019	300 000	5 127 771	4 069 294	26 772 001	36 269 065
<b>Pr 01.01.2020</b>	<b>300 000</b>	<b>5 127 771</b>	<b>4 069 294</b>	<b>26 772 001</b>	<b>36 269 065</b>
Årets resultat			420 527	924 255	1 344 782
Utbytte				-2 000 000	-2 000 000
<b>Pr. 31.12.2020</b>	<b>300 000</b>	<b>5 127 771</b>	<b>4 489 821</b>	<b>25 696 256</b>	<b>35 613 847</b>



---

NOTER TIL ÅRSREGNSKAPET 2020

---

Note 9 Mellomværende med selskap i samme konsern m.v.

	Kundefordringer		Andre fordringer	
	2020	2019	2020	2019
Foretak i samme konsern	0	0	10 643 829	10 264 834
<b>Sum</b>	<b>0</b>	<b>0</b>	<b>10 643 829</b>	<b>10 264 834</b>

	Leverandørgjeld		Annen kortsiktig/langsiktig gjeld	
	2020	2019	2020	2019
Foretak i samme konsern	0	0	7 060 000	7 060 000
<b>Sum</b>	<b>0</b>	<b>0</b>	<b>7 060 000</b>	<b>7 060 000</b>



## **STYRETS ÅRSBERETNING**

**for**

**Skontorp Holding AS,**

**2020**

### Selskapets virksomhet og hvor den drives:

Skontorp Holding AS eier 100 % av aksjene i datterselskapene MCD Eiendom AS, Mectro AS, DA-Elektronik AB og Skontorp AB beliggende i Norge og Sverige. Selskapet holder til i Kongeveien 77, 3188 Horten.

### Resultat, investeringer, likviditet og finansiering:

Skontorp Holding AS hadde ingen omsetning i 2020. Inntektene kommer fra investering i datterselskapene i konsernet. Omsetningen i konsernet gikk ned fra 60,8 mill i 2019 til 54,6 mill i 2020. Årsresultatet i selskapet gikk opp fra 0,1 mill i 2019 til 1,3 mill i 2020, mens årresultatet i konsernet gikk opp fra 0,2 mill i 2019 til 0,8 mill i 2020.

2020 var ikke et økonomisk tilfredsstillende år for selskapet og konsernet, noe som skyldes sviktende ordre- og varetilgang på grunn av koronapandemien.

Det er ikke foretatt investeringer i selskapet eller i konsernet i 2020.

Selskapets mest likvide midler pr. 31.12.20 var 9,2 mill og konsernets mest likvide midler var 43,0 mill. og kan derfor nedbetale kortsiktig gjeld ved hjelp av disse.

### Fortsatt drift:

Styret anser at forutsetningen om fortsatt drift i konsernet er til stede, og årsregnskapet for 2020 er satt opp under denne forutsetning.

### Arbeidsmiljø, personale og forurensning:

Selskapet har ingen ansatte, men i konsernet var det pr. 31.12.20 totalt 43 ansatte. Samarbeidet med de ansatte i konsernet har vært konstruktivt, og selskapene har iverksatt tiltak for å opprettholde et positivt og inkluderende arbeidsmiljø. Sykefraværet i konsernet var i 2020 totalt 7,0 %.

Kvinneandelen i konsernet er 57 % og lønnen er lik for menn og kvinner.

Styret i selskapet består av 1 kvinne.

Det har ikke vært noen ulykker eller skader på verken personer eller materiell i konsernet i 2020.

Selskapet og konsernet driver ikke virksomhet som forurenser det ytre miljø.

Konsernselskapene benytter vannbåren oppvarming fra varmepumper i alle rom og fellesarealer.



2:2


Selskapets videre utvikling:


Selskapet har ingen aktiviteter, men økende ordretilgangen i konsernet.

Anvendelse av overskudd:

<u>Avsatt fond for vurderingsforskjeller</u>	<u>420.527</u>
<u>Avsatt til annen egenkapital</u>	<u>- 1.075.745</u>
<u>Avsatt til utbytte</u>	<u>2.000.000</u>
<u>Sum overføringer</u>	<u>1.344.782</u>

Horten, 22.06.21

  
Kirsti Skontorp  
Styrets leder

  
Ernest Skontorp  
Daglig leder



Til generalforsamlingen i Skontorp Holding AS

## Uavhengig revisors beretning

### Uttalelse om revisjonen av årsregnskapet

#### Konklusjon

Vi har revidert årsregnskap til Skontorp Holding AS som viser et overskudd for selskapsregnskapet på kr. 1 344 782 og et overskudd for konsernregnskapet på kr. 785 928 og etter vår mening:

- er årsregnskapet avgitt i samsvar med lov og forskrifter
- gir selskapsregnskapet et rettviseende bilde av den finansielle stilling til Skontorp Holding AS per 31. desember 2020 og av selskapets resultater og kontantstrømmer for regnskapsåret som ble avsluttet per denne datoen i samsvar med regnskapslovens regler og god regnskapsskikk i Norge.
- gir konsernregnskapet et rettviseende bilde av den finansielle stillingen til konsernet Skontorp Holding AS per 31. desember 2020 og av konsernets resultater og kontantstrømmer for det avsluttede regnskapsåret i samsvar med regnskapslovens regler og god regnskapsskikk i Norge.

Årsregnskapet består av:

- selskapsregnskapet, som består av balanse per 31. desember 2020, resultatregnskap og kontantstrømoppstilling for regnskapsåret avsluttet per denne datoen og noter, herunder et sammendrag av viktige regnskapsprinsipper, og
- konsernregnskapet som består av balanse per 31. desember 2020, resultatregnskap og kontantstrømoppstilling for regnskapsåret avsluttet per denne datoen og noter, herunder et sammendrag av viktige regnskapsprinsipper.

#### Grunnlag for konklusjonen

Vi har gjennomført revisjonen i samsvar med lov, forskrift og god revisjonsskikk i Norge, herunder de internasjonale revisjonsstandardene (ISA-ene). Våre oppgaver og plikter i henhold til disse standardene er beskrevet i Revisors oppgaver og plikter ved revisjon av årsregnskapet. Vi er uavhengige av selskapet slik det kreves i lov og forskrift, og har overholdt våre øvrige etiske

**Adresse**  
Revisjonsfirmaet Åsvang & Co AS  
Munkegaten 3  
Postboks 334  
3101 Tønsberg

**Telefon**  
33 30 00 80  
**E-post**  
revisjonsfirmaet@aaevang.no

**Foretaksnummer**  
987 679 026 MVA  
**Hjemmeside**  
www.aasvang.no

**Medlemmer av**  
Den norske Revisorforening

side 1 av 3



forpliktelser i samsvar med disse kravene. Etter vår oppfatning er innhentet revisjonsbevis tilstrekkelig og hensiktsmessig som grunnlag for vår konklusjon.

#### **Øvrig informasjon**

Ledelsen er ansvarlig for øvrig informasjon. Øvrig informasjon består av årsberetningen.

Vår uttalelse om revisjonen av årsregnskapet dekker ikke øvrig informasjon, og vi attesterer ikke den øvrige informasjonen.

#### **Styrets og daglig leders ansvar for årsregnskapet**

Styret og daglig leder (ledelsen) er ansvarlig for å utarbeide årsregnskapet i samsvar med lov og forskrifter, herunder for at det gir et rettvise bilde i samsvar med regnskapslovens regler og god regnskapsskikk i Norge. Ledelsen er også ansvarlig for slik intern kontroll som den finner nødvendig for å kunne utarbeide et årsregnskap som ikke inneholder vesentlig feilinformasjon, verken som følge av misligheter eller utilsiktede feil.

Ved utarbeidelsen av årsregnskapet må ledelsen ta standpunkt til selskapets evne til fortsatt drift og opplyse om forhold av betydning for fortsatt drift. Forutsetningen om fortsatt drift skal legges til grunn for årsregnskapet så lenge det ikke er sannsynlig at virksomheten vil bli avvirket.

#### **Revisors oppgaver og plikter ved revisjonen av årsregnskapet**

Vårt mål er å oppnå betryggende sikkerhet for at årsregnskapet som helhet ikke inneholder vesentlig feilinformasjon, verken som følge av misligheter eller utilsiktede feil, og å avgi en revisjonsberetning som inneholder vår konklusjon. Betryggende sikkerhet er en høy grad av sikkerhet, men ingen garanti for at en revisjon utført i samsvar med lov, forskrift og god revisjonsskikk i Norge, herunder ISA-ene, alltid vil avdekke vesentlig feilinformasjon som eksisterer. Feilinformasjon kan oppstå som følge av misligheter eller utilsiktede feil. Feilinformasjon blir vurdert som vesentlig dersom den enkeltvis eller samlet med rimelighet kan forventes å påvirke økonomiske beslutninger som brukerne foretar basert på årsregnskapet.

Det henvises til <https://revisorforeningen.no/revisjonsberetninger> som inneholder en beskrivelse av revisors oppgaver og plikter.

## **Uttalelse om øvrige lovmessige krav**

#### **Konklusjon om årsberetningen**

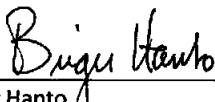
Basert på vår revisjon av årsregnskapet som beskrevet ovenfor, mener vi at opplysningene i årsberetningen om årsregnskapet, forutsetningen om fortsatt drift og forslaget til anvendelse av overskuddet er konsistente med årsregnskapet og i samsvar med lov og forskrifter.



**Konklusjon om registrering og dokumentasjon**

Basert på vår revisjon av årsregnskapet som beskrevet ovenfor, og kontrollhandlinger vi har funnet nødvendig i henhold til internasjonal standard for attestasjonsoppdrag (ISAE) 3000 «Attestasjonsoppdrag som ikke er revisjon eller forenklet revisorkontroll av historisk finansiell informasjon», mener vi at ledelsen har oppfylt sin plikt til å sørge for ordentlig og oversiktlig registrering og dokumentasjon av selskapets regnskapsopplysninger i samsvar med lov og god bokføringsskikk i Norge.

Tønsberg, 30. august 2021  
Revisjonsfirmaet Åsvang & Co. AS

  
\_\_\_\_\_  
Birger Hanto  
Statsautorisert revisor