



ÅRSREGNSKAPET FOR REGNSKAPSÅRET 2021 - GENERELL INFORMASJON

Enheten

Organisasjonsnummer: 965 631 550
Organisasjonsform: Aksjeselskap
Foretaksnavn: HITRA ANLEGGSSERVICE AS
Forretningsadresse: Hitterveien 204
7240 HITRA

Regnskapsår

Årsregnskapets periode: 01.01.2021 - 31.12.2021

Konsern

Morselskap i konsern: Nei

Regnskapsregler

Regler for små foretak benyttet: Ja
Benyttet ved utarbeidelsen av årsregnskapet til selskapet: Regnskapslovens alminnelige regler

Årsregnskapet fastsatt av kompetent organ

Bekreftet av representant for selskapet: Anders Glørstad
Dato for fastsettelse av årsregnskapet: 05.05.2022

Grunnlag for avgivelse

År 2021: Årsregnskapet er elektronisk innlevert
År 2020: Tall er hentet fra elektronisk innlevert årsregnskap fra 2021

Det er ikke krav til at årsregnskapet m.v. som sendes til Regnskapsregisteret er undertegnet. Kontrollen på at dette er utført ligger hos revisor/enhetens øverste organ. Sikkerheten ivaretas ved at innsender har rolle/rettighet for innsending av årsregnskapet via Altinn, og ved at det bekreftes at årsregnskapet er fastsatt av kompetent organ.

Brønnøysundregistrene, 07.07.2023



Resultatregnskap

Beløp i: NOK	Note	2021	2020
RESULTATREGNSKAP			
Inntekter			
Salgsinntekt	9	68 165 888	59 398 474
Annen driftsinntekt		4 971 778	1 945 702
Sum inntekter		73 137 667	61 344 176
Kostnader			
Varekostnad	9	15 288 476	15 737 431
Lønnskostnad	7	22 779 329	18 733 933
Avskrivning på varige driftsmidler	1	654 378	616 368
Annen driftskostnad	7	33 111 030	25 796 180
Sum kostnader		71 833 213	60 883 912
Driftsresultat		1 304 454	460 264
Finansinntekter og finanskostnader			
Annen renteinntekt		16 852	5 972
Sum finansinntekter		16 852	5 972
Annen rentekostnad		115 531	130 999
Annen finanskostnad		143	278
Sum finanskostnader		115 674	131 277
Netto finans		-98 822	-125 305
Ordinært resultat før skattekostnad		1 205 632	334 959
Skattekostnad på ordinært resultat	6	270 739	73 691
Ordinært resultat etter skattekostnad		934 893	261 268
Årsresultat		934 893	261 268
Årsresultat etter minoritetsinteresser		934 893	261 268
Overføringer og disponeringer			
Ordinært utbytte			2 000 000
Overføringer annen egenkapital	5	934 893	-1 738 732



Resultatregnskap

Beløp i: NOK	Note	2021	2020
Sum overføringer og disponeringer		934 893	261 268



Balanse

Beløp i: NOK	Note	2021	2020
BALANSE - EIENDELER			
Anleggsmidler			
Immaterielle eiendeler			
Varige driftsmidler			
Maskiner og anlegg	1,8	1 473 908	1 750 582
Driftsløsøre, inventar, verktøy, kontorm.	1,8	318 564	177 971
Sum varige driftsmidler		1 792 472	1 928 553
Finansielle anleggsmidler			
Lån til foretak i samme konsern	2	3 500 000	
Andre fordringer		1 302 939	1 911 021
Sum finansielle anleggsmidler		4 802 939	1 911 021
Sum anleggsmidler		6 595 411	3 839 574
Omløpsmidler			
Varer			
Varer		5 179 139	3 602 230
Sum varer		5 179 139	3 602 230
Fordringer			
Kundefordringer	8,9	15 414 293	9 541 044
Andre fordringer		2 618 232	2 259 732
Sum fordringer		18 032 525	11 800 776
Bankinnskudd, kontanter og lignende			
Bankinnskudd, kontanter o.l.	3	2 013 722	7 537 526
Sum bankinnskudd, kontanter og lignende		2 013 722	7 537 526
Sum omløpsmidler		25 225 386	22 940 533
SUM EIENDELER		31 820 797	26 780 106

BALANSE - EGENKAPITAL OG GJELD



Balanse

Beløp i: NOK	Note	2021	2020
Egenkapital			
Innskutt egenkapital			
Selskapskapital	4,5	100 000	100 000
Sum innskutt egenkapital		100 000	100 000
Opptjent egenkapital			
Annen egenkapital	5	11 589 639	10 654 746
Sum opptjent egenkapital		11 589 639	10 654 746
Sum egenkapital		11 689 639	10 754 746
Gjeld			
Langsiktig gjeld			
Utsatt skatt	6	3 619 954	3 349 215
Sum avsetninger for forpliktelser		3 619 954	3 349 215
Annen langsiktig gjeld			
Øvrig langsiktig gjeld		162 339	255 497
Sum annen langsiktig gjeld		162 339	255 497
Sum langsiktig gjeld		3 782 293	3 604 712
Kortsiktig gjeld			
Leverandørgjeld		10 241 358	4 737 711
Skyldig offentlige avgifter		1 984 567	3 492 784
Utbytte			2 000 000
Annen kortsiktig gjeld		4 122 940	2 190 154
Sum kortsiktig gjeld		16 348 865	12 420 648
Sum gjeld		20 131 158	16 025 361
SUM EGENKAPITAL OG GJELD		31 820 797	26 780 106



Brønnøysundregistrene

ÅRSREGNSKAP FOR REGNSKAPSÅRET 2021 - GENERELL INFORMASJON

Journalnummer: 2022 454775

Enheten

Organisasjonsnummer: 965 631 550
Organisasjonsform: Aksjeselskap
Foretaksnavn: HITRA ANLEGGSSERVICE AS
7240 HITRA

Regnskapsår

Årsregnskapets periode: 01.01.2021 - 31.12.2021

Konsern

Morselskap i konsern: Nei

Regnskapsregler

Regler for små foretak benyttet: Ja
Benyttet ved utarbeidelsen av
årsregnskapet til selskapet: Regnskapslovens alminnelige regler

Årsregnskapet fastsatt av kompetent organ

Bekreftet av representant for selskapet: Anders Glørstad
Dato for fastsettelse av årsregnskapet: 05.05.2022

Grunnlag for avgivelse

År 2021: Årsregnskap er elektronisk innlevert.
År 2020: Tall er hentet fra elektronisk innlevert årsregnskap fra 2021.

Det er ikke krav til at årsregnskapet m.v. som sendes til Regnskapsregisteret er undertegnet. Kontrollen på at dette er utført ligger hos revisor/enhetens øverste organ. Sikkerheten ivaretas ved at innsender har rolle/rettighet for innsending av årsregnskapet via Altinn, og ved at det bekreftes at årsregnskapet er fastsatt av kompetent organ.

Brønnøysundregistrene, 20.06.2022



Organisasjonsnr: 965 631 550
HITRA ANLEGGSSERVICE AS

RESULTATREGNSKAP

Beløp i: NOK	Note	2021	2020
RESULTATREGNSKAP			
Inntekter			
Salgsinntekt	9	68 165 888	59 398 474
Annen driftsinntekt		4 971 778	1 945 702
Sum inntekter		73 137 667	61 344 176
Kostnader			
Varekostnad	9	15 288 476	15 737 431
Lønnskostnad	7	22 779 329	18 733 933
Avskrivning på varige driftsmidler	1	654 378	616 368
Annen driftskostnad	7	33 111 030	25 796 180
Sum kostnader		71 833 213	60 883 912
Driftsresultat		1 304 454	460 264
Finansinntekter og finanskostnader			
Annen renteinntekt		16 852	5 972
Sum finansinntekter		16 852	5 972
Annen rentekostnad		115 531	130 999
Annen finanskostnad		143	278
Sum finanskostnader		115 674	131 277
Netto finans		-98 822	-125 305
Ordinært resultat før skattekostnad		1 205 632	334 959
Skattekostnad på ordinært resultat	6	270 739	73 691
Ordinært resultat etter skattekostnad		934 893	261 268
Årsresultat		934 893	261 268
Årsresultat etter minoritetsinteresser		934 893	261 268
Overføringer og disponeringer			
Ordinært utbytte			2 000 000
Overføringer annen egenkapital	5	934 893	-1 738 732
Sum overføringer og disponeringer		934 893	261 268



Organisasjonsnr: 965 631 550
HITRA ANLEGGSSERVICE AS

BALANSE

Beløp i: NOK	Note	2021	2020
BALANSE - EIENDELER			
Anleggsmidler			
Immaterielle eiendeler			
Varige driftsmidler			
Maskiner og anlegg	1,8	1 473 908	1 750 582
Driftsløsøre, inventar, verktøy, kontorm.	1,8	318 564	177 971
Sum varige driftsmidler		1 792 472	1 928 553
Finansielle anleggsmidler			
Lån til foretak i samme konsern	2	3 500 000	
Andre fordringer		1 302 939	1 911 021
Sum finansielle anleggsmidler		4 802 939	1 911 021
Sum anleggsmidler		6 595 411	3 839 574
Omløpsmidler			
Varer			
Varer		5 179 139	3 602 230
Sum varer		5 179 139	3 602 230
Fordringer			
Kundefordringer	8,9	15 414 293	9 541 044
Andre fordringer		2 618 232	2 259 732
Sum fordringer		18 032 525	11 800 776
Bankinnskudd, kontanter og lignende			
Bankinnskudd, kontanter o. l.	3	2 013 722	7 537 526
Sum bankinnskudd, kontanter og lignende		2 013 722	7 537 526
Sum omløpsmidler		25 225 386	22 940 533
SUM EIENDELER		31 820 797	26 780 106
BALANSE - EGENKAPITAL OG GJELD			
Egenkapital			
Innskutt egenkapital			
Selskapskapital	4,5	100 000	100 000
Sum innskutt egenkapital		100 000	100 000



Opptjent egenkapital			
Annen egenkapital	5	11 589 639	10 654 746
Sum opptjent egenkapital		11 589 639	10 654 746
Sum egenkapital		11 689 639	10 754 746
Gjeld			
Langsiktig gjeld			
Utsatt skatt	6	3 619 954	3 349 215
Sum avsetninger for forpliktelses		3 619 954	3 349 215
Annen langsiktig gjeld			
Øvrig langsiktig gjeld		162 339	255 497
Sum annen langsiktig gjeld		162 339	255 497
Sum langsiktig gjeld		3 782 293	3 604 712
Kortsiktig gjeld			
Leverandørgjeld		10 241 358	4 737 711
Skyldig offentlige avgifter		1 984 567	3 492 784
Utbytte			2 000 000
Annen kortsiktig gjeld		4 122 940	2 190 154
Sum kortsiktig gjeld		16 348 865	12 420 648
Sum gjeld		20 131 158	16 025 361
SUM EGENKAPITAL OG GJELD		31 820 797	26 780 106



Organisasjonsnr: 965 631 550
HITRA ANLEGGSSERVICE AS

NOTEOPPLYSNINGER - SELSKAP - alle poster oppgitt i hele tall

Note

Antall årsverk i regnskapsåret
30.00

Sum Beløp

Balanseført verdi 31.12. Varige driftsmidler Immaterielle eiend.

Konsernregnskap

Morselskapet sitt navn

Forretningskontor for morselskapet

Begrunnelse for at datterselskap er utelatt fra konsolideringen

Konsern, tilknyttet selskap m.v. - fordringer og gjeld

Fordringer

Samlet beløp - tilknyttet selskap Årets Fjorårets

Samlet beløp - foretak i samme konsern Årets Fjorårets

Samlet beløp - foretak i samme konsern Årets Fjorårets

Samlet beløp - felles kontrollert virksomhet Årets Fjorårets

Pantstillelse Beløp

Beholdning av egne aksjer Antall Pålydende Andel av aksjek.



Note

Lån og sikkerhetsstillelse til medlemmer

Er det gitt lån eller sikkerhetsstillelse til ledende personer: Nei

Opplysninger om:

Medlemmer av:

Mer om lån og sikkerhetsstillelse

Note

Noteopplysninger ut over minimumskravene for små foretak

Fullstendige noteopplysninger fremkommer av vedlagte PDF-dokument



**Årsregnskap 2021
for
Hitra Anleggsservice AS**

Foretaksnr. 965631550



Hitra Anleggsservice AS

Resultatregnskap

	Note	2021	2020
Salgsinntekt	9	68 165 888	59 398 474
Annen driftsinntekt		4 971 778	1 945 703
Sum driftsinntekter		73 137 667	61 344 176
Varekostnad	9	15 288 476	15 737 431
Lønnskostnad	7	22 779 329	18 733 933
Avskrivning på varige driftsmidler	1	654 378	616 368
Annen driftskostnad	7	33 111 030	25 796 180
Sum driftskostnader		71 833 213	60 883 912
DRIFTSRESULTAT		1 304 454	460 264
FINANSINTEKTER OG FINANSKOSTNADER			
Annen renteinntekt		16 853	5 972
Sum finansinntekter		16 853	5 972
Annen rentekostnad		115 531	130 999
Annen finanskostnad		143	278
Sum finanskostnader		115 674	131 277
NETTO FINANSPOSTER		-98 822	-125 305
ORDINÆRT RES. FØR SKATTEKOSTNAD		1 205 632	334 959
Skattekostnad på ordinært resultat	6	270 739	73 691
ORDINÆRT RESULTAT		934 893	261 268
ÅRSRESULTAT		934 893	261 268
OVERF. OG DISPONERINGER			
Avsatt til ordinært utbytte		0	2 000 000
Overføringer annen egenkapital	5	934 893	-1 738 732
SUM OVERFØRINGER OG DISPONERINGER		934 893	261 268



Hitra Anleggsservice AS

Balanse pr. 31.12.2021

	Note	31.12.2021	31.12.2020
EIENDELER			
ANLEGGSMIDLER			
Varige driftsmidler			
Maskiner og anlegg	1,8	1 473 908	1 750 582
Driftsløsøre, inventar, verktøy, kontorm.	1,8	318 564	177 971
Sum varige driftsmidler		1 792 472	1 928 553
Finansielle anleggsmidler			
Lån til foretak i samme konsern	2	3 500 000	0
Andre fordringer		1 302 939	1 911 021
Sum finansielle anleggsmidler		4 802 939	1 911 021
SUM ANLEGGSMIDLER		6 595 411	3 839 574
OMLØPSMIDLER			
Varer		5 179 139	3 602 230
Fordringer			
Kundefordringer	8,9	15 414 293	9 541 044
Andre fordringer		2 618 232	2 259 732
Sum fordringer		18 032 525	11 800 776
Bankinnskudd, kontanter o.l.	3	2 013 722	7 537 526
SUM OMLØPSMIDLER		25 225 386	22 940 533
SUM EIENDELER		31 820 797	26 780 106




Hitra Anleggsservice AS

Balanse pr. 31.12.2021

	Note	31.12.2021	31.12.2020
EGENKAPITAL OG GJELD			
EGENKAPITAL			
Innskutt egenkapital			
Selskapskapital	4,5	100 000	100 000
Sum innskutt egenkapital		100 000	100 000
Opptjent egenkapital			
Annen egenkapital	5	11 589 639	10 654 746
Sum opptjent egenkapital		11 589 639	10 654 746
SUM EGENKAPITAL		11 689 639	10 754 746
GJELD			
LANGSIKTIG GJELD			
Avsetning for forpliktelser			
Utsatt skatt	6	3 619 954	3 349 215
Sum avsetning for forpliktelser		3 619 954	3 349 215
Annen langsiktig gjeld			
Øvrig langsiktig gjeld		162 339	255 497
Sum annen langsiktig gjeld		162 339	255 497
SUM LANGSIKTIG GJELD		3 782 293	3 604 712
KORTSIKTIG GJELD			
Leverandørgjeld		10 241 358	4 737 711
Skyldig offentlige avgifter		1 984 567	3 492 784
Utbytte		0	2 000 000
Annen kortsiktig gjeld		4 122 940	2 190 154
SUM KORTSIKTIG GJELD		16 348 865	12 420 648
SUM GJELD		20 131 158	16 025 361
SUM EGENKAPITAL OG GJELD		31 820 797	26 780 106


HITRA den 05.05.2022



Torgeir Øyen Glørstad
Daglig leder



Lasse Høyem
Styrets leder






Stein Gunnar Nilsen
Styremedlem



Hitra Anleggsservice AS

Balanse pr. 31.12.2021

Note	31.12.2021	31.12.2020
		
Steinar Thoresen Styremedlem	Anders Glørstad Styremedlem	Motren Sjøner Syrstad Styremedlem



HITRA ANLEGGSSERVICE AS

NOTER 2021

Regnskapsprinsipper mv.

Årsregnskapet er satt opp i samsvar med regnskapsloven og god regnskapsskikk for små foretak.

Omløpsmidler og kortsiktig gjeld

Omløpsmidler og kortsiktig gjeld omfatter normalt poster som forfaller til betaling innen ett år etter siste dag i regnskapsåret, samt poster som knytter seg til varekretsløpet. Omløpsmidler vurderes til laveste verdi av anskaffelseskost og antatt virkelig verdi (Laveste verdis prinsipp).

Anleggsmidler og langsiktig gjeld

Anleggsmidler omfatter eiendeler bestemt til varig eie og bruk for virksomheten. Anleggsmidler er vurdert til anskaffelseskost. Varige driftsmidler føres opp i balansen og avskrives over driftsmidlets forventede økonomiske levetid. Varige driftsmidler nedskrives til virkelig verdi ved verdifall som forventes ikke å være av forbigående art. Nedskrivninger blir reversert når grunnlaget for nedskrivningen ikke lenger finnes å være til stede.

Inntektsføring

Inntektsføring ved salg av varer skjer på leveringstidspunktet. Tjenester inntektsføres i takt med utførelsen. Andelen av salgsinntekter som knytter seg til fremtidige serviceytelser, balanseføres som uopptjent inntekt ved salget og inntektsføres deretter i takt med levering av ytelsene.

Arbeid under utførelse knyttet til fastpriskontrakter med lang tilvirkningstid vurderes etter løpende avregnings metode. Fullføringsgraden beregnes som påløpte kostnader i prosent av forventet totalkostnad. Totalkostnaden revurderes løpende. For prosjekter som antas å gi tap, kostnadsføres hele det beregnede tapet umiddelbart. Øvrige timebaserte tjenester inntektsføres etterhvert som de leveres.

Varebeholdning

Lager av innkjøpte varer er verdsatt til laveste av anskaffelseskost og virkelig verdi. Anskaffelseskost vurderes etter FIFO-prinsippet. Egentilvirkede ferdigvarer og varer under tilvirkning er vurdert til full tilvirkningskost. Det foretas nedskrivning for påregnelig ukurans.

Tilvirkningskontrakter

Tilvirkningskontrakter er vurdert etter løpende avregnings metode. Ved bergning av fullføringsgrad er påløpte kostnader dividert på kalkulerte totale kostnader benyttet som målestokk på fremdrift. Ved tap kostnadsføres dette umiddelbart.

Fordringer

Kundefordringer føres opp i balansen til pålydende etter fradrag for avsetning til påregnelig tap. Avsetning til påregnelig tap gjøres på grunnlag av en individuell vurdering av de enkelte fordringene. I tillegg gjøres det for øvrige kundefordringer en uspesifisert avsetning for å dekke antatt tap. Andre fordringer er også gjenstand for en tilsvarende vurdering.

Pensjon

Foretaket er pliktig til å ha tjenestepensjonsordning for selskapets ansatte jfr. lov om obligatorisk tjenestepensjon. Foretaket har etablert en tjenestepensjonsordning som tilfredsstiller kravene i loven. Pensjonsordningen er en tilskuddsbasert ordning. Premieinnbetalingene til denne ordningen kostnadsføres løpende. Det blir derfor ingen balanseføring for denne pensjonsordningen.

Skatt

Det beregnes utsatt skatt i balansen på midlertidige forskjeller mellom regnskapsmessige og skattemessige verdier. Skattekostnaden kan bestå av betalbar skatt og endring i utsatt skatt.



HITRA ANLEGGSSERVICE AS

NOTER 2021

Note 1 Anleggsmidler

	Maskiner og anlegg	Driftsløsøre, inventar, verkøy, kontormask.	Totalt
Anskaffelseskost 01.01.	4 584 869	1 563 714	6 148 583
Tilgang	267 667	269 480	537 147
Avgang	-33 264	0	-33 264
Anskaffelseskost 31.12.	4 819 272	1 833 194	6 652 466
Akkumulerte avskrivninger 31.12.	-3 359 779	-1 500 215	-4 859 994
Balanseført verdi 31.12.	1 459 492	332 980	1 792 472
Årets avskrivninger	525 491	128 887	654 378

Note 2 Mellomværende med selskap i samme konsern

Mellomværende med selskap i samme konsern og tilnyttede selskap

Langsiktige fordringer

	2021	2020
KI Investeringsselskap AS	3 500 000	0
Sum langsiktige fordringer selskap i samme konsern	3 500 000	0

Posten er oppstått på slutten av 2021 og renteberegnes derav ikke.

Det foreligger en fordring på Glørstad Holding på 250 000 som skal nettes mot framtidige utbytter



HITRA ANLEGGSSERVICE AS

NOTER 2021

Note 3 Bundne Bankinnskudd

	2021	2020
Bundne bankinnskudd	940 812	940 399

Note 4 Aksjekapital og aksjonærinformasjon

Aksjekapitalen på kr 100 000 består av 100 aksjer à kr 1 000.

Selskap	Antall aksjer	Andel
Glørstad Holding AS	25	25,00 %
KI Investeringsselskap AS	75	75,00 %
Totalt	100	100,00 %

Selskapet er i ett konsern hvor KI Investeringsselskap AS er konsernspiss.
KI Investeringsselskap AS har kontor i Hitra Kommune og konsernregnskapet kan fås utlevert på konsernets avdelingskontor i Akersgata 41, 0158 Oslo

Note 5 Egenkapital

	AK	Annen egenkapital	Sum
Egenkapital pr. 01.01	100 000	10 654 746	10 754 746
Årets resultat	0	934 893	934 893
Egenkapital pr. 31.12	100 000	11 589 639	11 689 639

Regnskapet er avlagt under forutsetning om fortsatt drift.
Styret bekrefter at forutsetningen om fortsatt drift er tilstede.



HITRA ANLEGGSSERVICE AS

NOTER 2021

Note 6 Skatt		
Beregning av utsatt skatt/utsatt skattefordel	2021	2020
Midlertidige forskjeller		
Kunder	-250 000	-200 000
Avsetninger	-200 000	-200 000
Anleggskontrakter	18 490 000	28 195 004
Driftsmidler	2 601 509	1 947 303
Netto midlertidige forskjeller	20 641 509	29 742 307
Underskudd til fremføring	-4 187 170	-14 518 601
Grunnlag utsatt skatt	16 454 339	15 223 706
Utsatt skatt	3 619 954	3 349 215
Herav ikke balanseført utsatt skattefordel	0	0
Utsatt skatt i balansen	3 619 954	3 349 215
Utsatt skattefordel som kunne vært balanseført	0	0
Skattekostnad, endring i utsatt skatt og betalbar skatt	2021	2020
Resultat før skattekostnad	1 205 632	334 959
Permanente forskjeller	25 000	0
Grunnlag for årets skattekostnad	1 230 632	334 959
Endring i midlertidige resultatforskjeller	9 100 798	73 691
Grunnlag for betalbar skatt i resultatregnskapet	10 331 433	408 653
Framførbart underskudd	-10 331 433	-408 653
Skattepliktig inntekt (grunnlag for betalbar skatt i balansen)	0	0
Fordeling av skattekostnaden	2021	2020
Betalbar skatt på årets inntekt	2 272 915	0
For mye, for lite avsatt i fjor	0	0
Sum betalbar skatt	2 272 915	0
Endring i utsatt skatt/skattefordel med gammel sats	-2 002 176	73 691
Endring i utsatt skatt/skattefordel som følge av endret skattesats	0	0
Skattekostnad	270 739	73 691
Betalbar skatt i balansen	2021	2020
Betalbar skatt i skattekostnaden	2 272 915	0
Skattevirkning av framførbart underskudd	-2 272 915	0
Betalbar skatt i balansen	0	0



HITRA ANLEGGSSERVICE AS

NOTER 2021

Note 7 Lønnskostnader, godtgjørelser m.v.

Revisor	2021
Kostnadsført revisjonshonorar	89 725
Kostnadsført honorar for andre tjenester	0
Sum	89 725

Lønnskostnader	2021	2020
Lønn	20 815 830	17 132 086
Arbeidsgiveravgift	1 135 768	827 121
Pensjonskostnader	672 248	499 521
Andre lønnsrelaterte ytelser	155 483	275 205
Sum	22 779 329	18 733 933

Daglig leder	2021
Lønn	902 378
Pensjon	15 876
Annen lønnsgodtgjørelse	45 887
Sum	964 141

Antall årsverk: 37

Det er avgitt ett honorar på kr 40 000 til styret.



HITRA ANLEGGSSERVICE AS

NOTER 2021

Note 8 Garantier

Selskapet har stilt garantier overfor oppdragsgivers pålydende på 6 095 184
Garantiene spenner seg fra 2015 fram til og med 2024.

Følgende lån og kreditter er det blitt stilt sikkerhet for

	2021	2020
Lån Nordea	162 339	255 497
Totale kreditter og lån	162 339	255 497

Bokført verdi pantsatte eiendeler	2021	2020
Kundefordringer	15 414 293	9 541 044
Driftstilbehør	1 792 472	1 928 553
Sum	17 206 765	11 469 599

Obligasjoner

Kundefordringer	1 000 000
Driftstilbehør	1 000 000



HITRA ANLEGGSSERVICE AS

NOTER 2021

Note 9 Langsiktige tilvirkningskontrakter

Regnskapsføring av langsiktige tilvirkningskontrakter er basert på prosjektrekskap og individuelle vurderinger for hvert enkelt prosjekt.

Igangværende langsiktige tilvirkningskontrakter	2021	2020
Opptjent ikke fakturerte inntekter på igangværende	6 219 000	2 670 000
Anleggskontrakter inkludert i kundefordringer	6 819 000	2 670 000
Forskuddsfakturert produksjon inkludert i annen kortsiktig gjeld	0	0
Kundefordringer der betaling er utsatt ihht kontrakt	0	0
Total utført produksjon	64 071 000	52 867 378
Akkumulerte kontraktskostnader	45 581 000	36 261 077
Estimert fortjeneste	18 490 000	16 606 301

* Tallene viser akkumulerte tall fra prosjektenes levetid



BDO AS
Munkedamsveien 45
Postboks 1704 Vika
0121 Oslo

Uavhengig revisors beretning

Til generalforsamlingen i Hitra Anleggsservice AS

Konklusjon

Vi har revidert årsregnskapet til Hitra Anleggsservice AS.

Årsregnskapet består av:

- Balanse per 31. desember 2021
- Resultatregnskap for 2021
- Noter til årsregnskapet, herunder et sammendrag av viktige regnskapsprinsipper.

Etter vår mening:

- Oppfyller årsregnskapet gjeldende lovkrav, og
- Gir årsregnskapet et rettviseende bilde av selskapets finansielle stilling per 31. desember 2021 og av dets resultater for regnskapsåret avsluttet per denne datoen i samsvar med regnskapslovens regler og god regnskapsskikk i Norge.

Grunnlag for konklusjonen

Vi har gjennomført revisjonen i samsvar med de internasjonale revisjonsstandardene International Standards on Auditing (ISA-ene). Våre oppgaver og plikter i henhold til disse standardene er beskrevet nedenfor under Revisors oppgaver og plikter ved revisjonen av årsregnskapet. Vi er uavhengige av selskapet slik det kreves i lov, forskrift og International Code of Ethics for Professional Accountants (inkludert internasjonale uavhengighetsstandarder) utstedt av the International Ethics Standards Board for Accountants (IESBA-reglene), og vi har overholdt våre øvrige etiske forpliktelser i samsvar med disse kravene. Innhentet revisjonsbevis er etter vår vurdering tilstrekkelig og hensiktsmessig som grunnlag for vår konklusjon.

Styret og daglig leders ansvar for årsregnskapet

Styret og daglig leder (ledelsen) er ansvarlig for å utarbeide årsregnskapet og for at det gir et rettviseende bilde i samsvar med regnskapslovens regler og god regnskapsskikk i Norge. Ledelsen er også ansvarlig for slik intern kontroll som den finner nødvendig for å kunne utarbeide et årsregnskap som ikke inneholder vesentlig feilinformasjon, verken som følge av misligheter eller utilsiktede feil.

Ved utarbeidelsen av årsregnskapet må ledelsen ta standpunkt til selskapets evne til fortsatt drift og opplyse om forhold av betydning for fortsatt drift. Forutsetningen om fortsatt drift skal legges til grunn for årsregnskapet så lenge det ikke er sannsynlig at virksomheten vil bli avviklet.

Revisors oppgaver og plikter ved revisjonen av årsregnskapet

Vårt mål er å oppnå betryggende sikkerhet for at årsregnskapet som helhet ikke inneholder vesentlig feilinformasjon, verken som følge av misligheter eller utilsiktede feil, og å avgi en revisjonsberetning som inneholder vår konklusjon. Betryggende sikkerhet er en høy grad av sikkerhet, men ingen garanti for at en revisjon utført i samsvar med lov, forskrift og god revisjonsskikk i Norge, herunder ISA-ene, alltid vil avdekke vesentlig feilinformasjon som eksisterer. Feilinformasjon kan oppstå som følge av misligheter eller utilsiktede feil. Feilinformasjon blir vurdert som vesentlig dersom den enkeltvis eller samlet med rimelighet kan forventes å påvirke økonomiske beslutninger som brukerne foretar basert på årsregnskapet.



For videre beskrivelse av revisors oppgaver og plikter vises det til:
<https://revisorforeningen.no/revisjonsberetninger>

BDO AS

Bente Hodne
statsautorisert revisor
(elektronisk signert)

Pennso Dokumentmøkkel: KH885-LCXKS-8SKSF-QGHVD-ITSUK-XXNQW



PENNEO

Signaturene i dette dokumentet er juridisk bindende. Dokument signert med "Penneo™ - sikker digital signatur".
De signerende parter sin identitet er registrert, og er listet nedenfor.

"Med min signatur bekrefter jeg alle datoer og innholdet i dette dokument."

Bente Hodne

Partner

På vegne av: BDO AS

Serienummer: 9578-5995-4-175318

IP: 81.166.xxx.xxx

2022-06-08 11:20:39 UTC



Penneo Dokumentmøkkel: KH885-LCXKS-8SKSF-QGHVD-ITSUK-XXNQW

Dokumentet er signert digitalt, med **Penneo.com**. Alle digitale signatur-data i dokumentet er sikret og validert av den datamaskin-utregnede hash-verdien av det opprinnelige dokument. Dokumentet er låst og tids-stemplet med et sertifikat fra en betrodd tredjepart. All kryptografisk bevis er integrert i denne PDF, for fremtidig validering (hvis nødvendig).

Hvordan bekrefter at dette dokumentet er originalen?

Dokumentet er beskyttet av ett Adobe CDS sertifikat. Når du åpner dokumentet i

Adobe Reader, skal du kunne se at dokumentet er sertifisert av **Penneo e-signature service <penneo@penneo.com>**. Dette garanterer at innholdet i dokumentet ikke har blitt endret.

Det er lett å kontrollere de kryptografiske beviser som er lokalisert inne i dokumentet, med Penneo validator - <https://penneo.com/validate>