



ÅRSREGNSKAPET FOR REGNSKAPSÅRET 2022 - GENERELL INFORMASJON

Enheten

Organisasjonsnummer: 918 965 238
Organisasjonsform: Aksjeselskap
Foretaksnavn: FRØYA CONSULT AS
Forretningsadresse: Krøkebærveien 20
9912 HESSENG

Regnskapsår

Årsregnskapets periode: 01.01.2022 - 31.12.2022

Konsern

Morselskap i konsern: Nei

Regnskapsregler

Regler for små foretak benyttet: Ja
Benyttet ved utarbeidelsen av årsregnskapet til selskapet: Regnskapslovens alminnelige regler

Årsregnskapet fastsatt av kompetent organ

Bekreftet av representant for selskapet: Bror Jonny Bergman
Dato for fastsettelse av årsregnskapet: 03.06.2023

Grunnlag for avgivelse

År 2022: Årsregnskapet er elektronisk innlevert
År 2021: Tall er hentet fra elektronisk innlevert årsregnskap fra 2022

Det er ikke krav til at årsregnskapet m.v. som sendes til Regnskapsregisteret er undertegnet. Kontrollen på at dette er utført ligger hos revisor/enhetens øverste organ. Sikkerheten ivaretas ved at innsender har rolle/rettighet for innsending av årsregnskapet via Altinn, og ved at det bekreftes at årsregnskapet er fastsatt av kompetent organ.

Brønnøysundregistrene, 10.04.2024



Resultatregnskap

Beløp i: NOK	Note	2022	2021
RESULTATREGNSKAP			
Inntekter			
Salgsinntekt		54 805	
Sum inntekter		54 805	
Kostnader			
Varekostnad		9 371	
Lønnskostnad	1, 2	155 947	
Avskrivning på driftsmidler og immaterielle eiendeler	3	35 624	26 155
Annen driftskostnad		88 609	50 119
Sum kostnader		289 551	76 273
Driftsresultat		-234 746	-76 273
Finansinntekter og finanskostnader			
Annen renteinntekt		144	
Annen finansinntekt		837	790
Sum finansinntekter		981	790
Annen rentekostnad		74	202
Annen finanskostnad		226	
Sum finanskostnader		300	202
Netto finans		681	588
Ordinært resultat før skattekostnad		-234 065	-75 686
Skattekostnad			-4 713
Ordinært resultat etter skattekostnad		-234 065	-70 973
Årsresultat		-234 065	-70 973
Overføringer og disponeringer			
Annen egenkapital		-234 065	-70 973
Sum overføringer og disponeringer		-234 065	-70 973



Balanse

Beløp i: NOK	Note	2022	2021
BALANSE - EIENDELER			
Anleggsmidler			
Immaterielle eiendeler			
Varige driftsmidler			
Driftsløsøre, inventar, verktøy, kontormaskiner, ol.	3	116 300	151 924
Sum varige driftsmidler		116 300	151 924
Sum anleggsmidler		116 300	151 924
Omløpsmidler			
Varer			
Fordringer			
Kundefordringer		36 250	66 000
Andre fordringer	4	10 083	2 374
Sum fordringer		46 333	68 374
Bankinnskudd, kontanter og lignende			
Bankinnskudd, kontanter og lignende		66 678	168 677
Sum bankinnskudd, kontanter og lignende		66 678	168 677
Sum omløpsmidler		113 011	237 051
SUM EIENDELER		229 312	388 976
BALANSE - EGENKAPITAL OG GJELD			
Egenkapital			
Innskutt egenkapital			
Aksjekapital (30 aksjer à kr 1 000,00)		30 000	30 000
Sum innskutt egenkapital		30 000	30 000
Opptjent egenkapital			
Annen egenkapital		94 994	329 059



Balanse

Beløp i: NOK	Note	2022	2021
Sum opptjent egenkapital		94 994	329 059
Sum egenkapital		124 994	359 059
Sum langsiktig gjeld		0	0
Kortsiktig gjeld			
Leverandørgjeld		32 501	33 922
Skyldige offentlige avgifter		45 976	
Annen kortsiktig gjeld		25 840	-4 005
Sum kortsiktig gjeld		104 317	29 916
Sum gjeld		104 317	29 916
SUM EGENKAPITAL OG GJELD		229 312	388 976



Brønnøysundregistrene

ÅRSREGNSKAP FOR REGNSKAPSÅRET 2022 - GENERELL INFORMASJON

Journalnummer: 2023 467156

Enheten

Organisasjonsnummer: 918 965 238
Organisasjonsform: Aksjeselskap
Foretaksnavn: FRØYA CONSULT AS
Forretningsadresse: Krøkebærveien 20
9912 HESSENG

Regnskapsår

Årsregnskapets periode: 01.01.2022 - 31.12.2022

Konsern

Morselskap i konsern: Nei

Regnskapsregler

Regler for små foretak benyttet: Ja
Benyttet ved utarbeidelsen av
årsregnskapet til selskapet: Regnskapslovens alminnelige regler

Årsregnskapet fastsatt av kompetent organ

Bekreftet av representant for selskapet: Bror Jonny Bergman
Dato for fastsettelse av årsregnskapet: 03.06.2023

Revisjon

Selskapet har besluttet at årsregnskapet
ikke skal revideres: Ja

Grunnlag for avgivelse

År 2022: Årsregnskap er elektronisk innlevert.
År 2021: Tall er hentet fra elektronisk innlevert årsregnskap fra 2022.

Det er ikke krav til at årsregnskapet m.v. som sendes til Regnskapsregisteret er undertegnet. Kontrollen på at dette er utført ligger hos revisor/enhetens øverste organ. Sikkerheten ivaretas ved at innsender har rolle/rettighet for innsending av årsregnskapet via Altinn, og ved at det bekreftes at årsregnskapet er fastsatt av kompetent organ.

Brønnøysundregistrene, 06.06.2023



Organisasjonsnr: 918 965 238
FRØYA CONSULT AS

RESULTATREGNSKAP

Beløp i: NOK	Note	2022	2021
RESULTATREGNSKAP			
Inntekter			
Salgsinntekt		54 805	
Sum inntekter		54 805	
Kostnader			
Varekostnad		9 371	
Lønnskostnad	1, 2	155 947	
Avskrivning på driftsmidler og immaterielle eiendeler	3	35 624	26 155
Annen driftskostnad		88 609	50 119
Sum kostnader		289 551	76 273
Driftsresultat		-234 746	-76 273
Finansinntekter og finanskostnader			
Annen renteinntekt		144	
Annen finansinntekt		837	790
Sum finansinntekter		981	790
Annen rentekostnad		74	202
Annen finanskostnad		226	
Sum finanskostnader		300	202
Netto finans		681	588
Ordinært resultat før skattekostnad		-234 065	-75 686
Skattekostnad			-4 713
Ordinært resultat etter skattekostnad		-234 065	-70 973
Årsresultat		-234 065	-70 973
Overføringer og disponeringer			
Annen egenkapital		-234 065	-70 973
Sum overføringer og disponeringer		-234 065	-70 973



Organisasjonsnr: 918 965 238
FRØYA CONSULT AS

BALANSE

Beløp i: NOK **Note** **2022** **2021**

BALANSE - EIENDELER

Anleggsmidler Immaterielle eiendeler

Varige driftsmidler

Driftsløsøre, inventar,
verktøy, kontormaskiner,
ol.

3 116 300 151 924

Sum varige driftsmidler 116 300 151 924

Sum anleggsmidler 116 300 151 924

Omløpsmidler

Varer

Fordringer

Kundefordringer

36 250 66 000

Andre fordringer

4 10 083 2 374

Sum fordringer 46 333 68 374

Bankinnskudd, kontanter og lignende

Bankinnskudd, kontanter
og lignende

66 678 168 677

Sum bankinnskudd,
kontanter og lignende 66 678 168 677

Sum omløpsmidler 113 011 237 051

SUM EIENDELER 229 312 388 976

BALANSE - EGENKAPITAL OG GJELD

Egenkapital

Innskutt egenkapital

Aksjekapital (30 aksjer à
kr 1 000,00)

30 000 30 000

Sum innskutt egenkapital 30 000 30 000

Opptjent egenkapital

Annen egenkapital

94 994 329 059

Sum opptjent egenkapital 94 994 329 059

Sum egenkapital 124 994 359 059

Sum langsiktig gjeld 0 0



Kortsiktig gjeld		
Leverandørgjeld	32 501	33 922
Skyldige offentlige avgifter	45 976	
Annen kortsiktig gjeld	25 840	-4 005
Sum kortsiktig gjeld	104 317	29 916
Sum gjeld	104 317	29 916
SUM EGENKAPITAL OG GJELD	229 312	388 976



Organisasjonsnr: 918 965 238
FRØYA CONSULT AS

NOTEOPPLYSNINGER - SELSKAP - alle poster oppgitt i hele tall

Note

Regnskapsprinsipper

Årsregnskapet er satt opp i samsvar med regnskapsloven og god regnskapsskikk for små foretak. Salgsinntekter Inntektsføring ved salg av varer skjer på leveringstidspunktet. Tjenester inntektsføres etter hvert som de leveres. Klassifisering og vurdering av balanseposter Omløpsmidler og kortsiktig gjeld omfatter poster som knytter seg til varekretsløpet. For andre poster enn kundefordringer omfattes poster som forfaller til betaling innen ett år etter transaksjonsdagen. Anleggsmidler er eiendeler bestemt til varig eie og bruk. Langsiktig gjeld er gjeld som forfaller senere enn ett år etter transaksjonsdagen. Omløpsmidler vurderes til laveste av anskaffelseskost og virkelig verdi. Kortsiktig gjeld balanseføres til nominelt beløp på etableringstidspunktet. Anleggsmidler vurderes til anskaffelseskost. Varige anleggsmidler avskrives etter en fornuftig avskrivningsplan. Anleggsmidlene nedskrives til virkelig verdi ved verdifall som ikke forventes å være forbigående. Langsiktig gjeld med unntak av andre avsetninger balanseføres til nominelt beløp på etableringstidspunktet. Fordringer Kundefordringer og andre fordringer er oppført i balansen til pålydende etter fradrag for avsetning til forventet tap. Avsetning til tap gjøres på grunnlag av individuelle vurderinger av de enkelte fordringene. I tillegg gjøres det for øvrige kundefordringer en uspesifisert avsetning for å dekke antatt tap. Varebeholdninger Lager av innkjøpte varer er verdsatt til laveste av anskaffelseskost etter FIFO- prinsippet og virkelig verdi. Egentilvirkede ferdigvarer og varer under tilvirkning er vurdert til variabel tilvirkningskost. Det foretas nedskrivning for påregnelig ukurans. Varige driftsmidler Varige driftsmidler balanseføres og avskrives over driftsmidlenes levetid dersom de har antatt levetid over 3 år og har en kostpris som overstiger kr 15.000. Direkte vedlikehold av driftsmidler kostnadsføres løpende under driftskostnader, mens påkostninger eller forbedringer tillegges driftsmidlets kostpris og avskrives i takt med driftsmidlet. Forøvrig er følgende regnskapsprinsipper anvendt: FIFO-metoden for tilordning av anskaffelseskost for ombyttbare finansielle eiendeler, laveste verdis prinsipp for markedsbaserte finansielle omløpsmidler, forsikret pensjonsforpliktelse er ikke balanseført - kostnaden er lik premien, pensjonsforpliktelser knyttet til AFP-ordningen er ikke balanseført, leieavtaler er ikke balanseført, langsiktige tilvirkningskontrakter er inntektsført etter fullført kontrakt metoden, pengeposter i utenlandsk valuta er verdsatt til kursen ved regnskapsårets slutt og kostmetoden er benyttet for investeringer i datterselskap/tilknyttet selskap. Egne utgifter til forskning og utvikling og til utvikling av rettigheter er kostnadsført. Utbytte er inntektsført samme år som det er avsatt i datterselskap/tilknyttet selskap, dersom det er sannsynlig at beløpet vil mottas. Ved utbytte som overstiger andel av tilbakeholdt resultat etter kjøpet representerer den overskytende del tilbakebetaling av investert kapital, og er fratrukket investeringsverdi i balansen. Skatt Skattekostnaden i resultatregnskapet omfatter både periodens betalbare skatt og endring i utsatt skatt. Utsatt skatt er beregnet med 22% på grunnlag av de midlertidige forskjeller som eksisterer mellom regnskapsmessige og skattemessige verdier, samt skattemessig underskudd til fremføring ved utgangen av regnskapsåret. Skatteøkende og skattereduserende midlertidige forskjeller som reverserer eller kan reversere i samme periode er utlignet og skattevirkningen er beregnet på nettogrunnlaget.



Note

1

Antall årsverk i regnskapsåret

0.00

Note

2

Spesifisering av resultatregnskapet

Lønnskostnader

<u>Lønn</u>	<u>Årets</u>	<u>Fjorårets</u>
	152508.00	
<u>Andre ytelser</u>	<u>Årets</u>	<u>Fjorårets</u>
	3439.00	
<u>Sum lønnskostnader</u>	<u>Årets</u>	<u>Fjorårets</u>
	155947.00	

Note

Ekstraordinære inntekter og kostnader

<u>Sum</u>	<u>Beløp</u>
------------	--------------

Note

3

Varige driftsmidler og immaterielle eiendeler

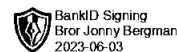
<u>Tilgang i året</u>	<u>Varige driftsmidler</u>	<u>Immaterielle eiend.</u>
	151924.00	
<u>Anskaffelseskost 31.12.</u>	<u>Varige driftsmidler</u>	<u>Immaterielle eiend.</u>
	151924.00	
<u>Samlede av-/nedskrivn.</u>	<u>Varige driftsmidler</u>	<u>Immaterielle eiend.</u>
	-35624.00	
<u>Balanseført verdi 31.12.</u>	<u>Varige driftsmidler</u>	<u>Immaterielle eiend.</u>
	116300.00	
<u>Årets av-/nedskrivn.</u>	<u>Varige driftsmidler</u>	<u>Immaterielle eiend.</u>
	-35624.00	

Anskaffelseskost - balanseførte lånekostnader, egentilvirkede anleggsmidler

Goodwill spesifisert for hvert enkelt virksomhetskjøp

Avskrivningsplan for goodwill som er lenger enn fem år - begrunnelse

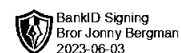
Mer om varige driftsmidler/immaterielle eiendeler



Årsregnskap 2022

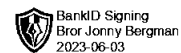
FRØYA CONSULT AS

Orgnr: 918965238



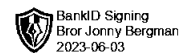
Resultatregnskap for 2022
Frøya Consult AS

	Note	2022	2021
Salgsinntekt		54 805	0
Annen driftsinntekt		0	0
Sum driftsinntekter		54 805	0
Varekostnad		(9 371)	0
Lønnskostnad		(155 947)	0
Avskrivning på driftsmidler og immaterielle eiendeler		(35 624)	(26 155)
Annen driftskostnad		(88 609)	(50 119)
Sum driftskostnader		(289 551)	(76 273)
Driftsresultat		(234 746)	(76 273)
Annen renteinntekt		144	0
Annen finansinntekt		837	790
Sum finansinntekter		981	790
Annen rentekostnad		(74)	(202)
Annen finanskostnad		(226)	0
Sum finanskostnader		(300)	(202)
Netto finans		681	588
Resultat før skattekostnad		(234 065)	(75 686)
Skattekostnad		0	4 713
Arsresultat		(234 065)	(70 973)
Overføringer			
Annen egenkapital		(234 065)	(70 973)
Sum		(234 065)	(70 973)



Balanse pr. 31. desember 2022 Frøya Consult AS

	Note	2022	2021
EIENDELER			
Anleggsmidler			
Varige driftsmidler			
Driftsløsøre, inventar, verktøy, kontormaskiner, ol.		116 300	151 924
Sum varige driftsmidler		116 300	151 924
Sum anleggsmidler		116 300	151 924
Omløpsmidler			
Fordringer			
Kundefordringer		36 250	66 000
Andre fordringer		10 083	2 374
Sum fordringer		46 333	68 374
Investeringer			
Bankinnskudd, kontanter og lignende		66 678	168 677
Sum bankinnskudd, kontanter og lignende		66 678	168 677
Sum omløpsmidler		113 011	237 051
Sum eiendeler		229 312	388 976




Balanse pr. 31. desember 2022 Frøya Consult AS

	Note	2022	2021
EGENKAPITAL OG GJELD			
Egenkapital			
Innskutt egenkapital			
Aksjekapital (30 aksjer à kr 1 000)		30 000	30 000
Sum innskutt egenkapital		30 000	30 000
Opptjent egenkapital			
Annen egenkapital		94 994	329 059
Sum opptjent egenkapital		94 994	329 059
Sum egenkapital		124 994	359 059
Gjeld			
Kortsiktig gjeld			
Leverandørgjeld		32 501	33 922
Skyldige offentlige avgifter		45 976	0
Annen kortsiktig gjeld		25 840	(4 005)
Sum kortsiktig gjeld		104 317	29 916
Sum gjeld		104 317	29 916
Sum egenkapital og gjeld		229 312	388 976

Kirkenes, 03.06.2023

Bror Jonny Bergman
Styreleder/daglig leder
(elektronisk signatur)



Noter 2022

Regnskapsprinsipper

Årsregnskapet er satt opp i samsvar med regnskapsloven og god regnskapsskikk for små foretak.

Salgsinntekter

Inntektsføring ved salg av varer skjer på leveringstidspunktet. Tjenester inntektsføres etter hvert som de leveres.

Klassifisering og vurdering av balanseposter

Omløpsmidler og kortsiktig gjeld omfatter poster som knytter seg til varekretsløpet. For andre poster enn kundefordringer omfattes poster som forfaller til betaling innen ett år etter transaksjonsdagen. Anleggsmidler er eiendeler bestemt til varig eie og bruk. Langsiktig gjeld er gjeld som forfaller senere enn ett år etter transaksjonsdagen.

Omløpsmidler vurderes til laveste av anskaffelseskost og virkelig verdi. Kortsiktig gjeld balanseføres til nominelt beløp på etableringstidspunktet.

Anleggsmidler vurderes til anskaffelseskost. Varige anleggsmidler avskrives etter en fornuftig avskrivningsplan. Anleggsmidlene nedskrives til virkelig verdi ved verdifall som ikke forventes å være forbigående. Langsiktig gjeld med unntak av andre avsetninger balanseføres til nominelt beløp på etableringstidspunktet.

Fordringer

Kundefordringer og andre fordringer er oppført i balansen til pålydende etter fradrag for avsetning til forventet tap. Avsetning til tap gjøres på grunnlag av individuelle vurderinger av de enkelte fordringene. I tillegg gjøres det for øvrige kundefordringer en uspesifisert avsetning for å dekke antatt tap.

Varige driftsmidler

Varige driftsmidler balanseføres og avskrives over driftsmidlenes levetid dersom de har antatt levetid over 3 år og har en kostpris som overstiger kr 15.000. Direkte vedlikehold av driftsmidler kostnadsføres løpende under driftskostnader, mens påkostninger eller forbedringer tillegges driftsmidlets kostpris og avskrives i takt med driftsmidlet.

Skatt

Skattekostnaden i resultatregnskapet omfatter både periodens betalbare skatt og endring i utsatt skatt. Utsatt skatt er beregnet med 22 % på grunnlag av de midlertidige forskjeller som eksisterer mellom regnskapsmessige og skattemessige verdier, samt ligningsmessig underskudd til fremføring ved utgangen av regnskapsåret. Skatteøkende og skattereduserende midlertidige forskjeller som reverserer eller kan reversere i samme periode er utlignet og skattevirkningen er beregnet på nettogrunnlaget.

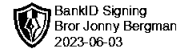
Selskapet har ikke endret regnskapsprinsipp fra 2021 til 2022.

Note 1 - Antall årsverk

Selskapet har ikke hatt noen årsverk sysselsatt i regnskapsåret.

Note 2 - Lønnskostnader etc

	2022	2021
Lønn	152 508	
Andre ytelser	3 439	
Sum	155 947	



Note 3 - Anleggsmidler

	Varige driftsmidler
Anskaffelseskost 01.01.2022	151 924
Tilgang i året	0
Anskaffelseskost 31.12.2022	151 924
Samlede avskrivninger, nedskrivninger og reverseringer av nedskrivninger 31.12.2022	(35 624)
Balanseført verdi 31.12.2022	116 300
Avskrivninger, nedskrivninger og reverseringer av nedskrivninger i regnskapsåret	(35 624)

Note 4 - Lån og sikkerhetsstillelse til ledende personer

Selskapet har ikke gitt lån eller sikkerhetsstillelse til ledende personer, aksjeeiere med videre.