



## ÅRSREGNSKAPET FOR REGNSKAPSÅRET 2020 - GENERELL INFORMASJON

### Enheten

Organisasjonsnummer: 990 653 313  
Organisasjonsform: Aksjeselskap  
Foretaksnavn: HOLGER INVEST II AS  
Forretningsadresse: Furulundtoppen 13  
0282 OSLO

### Regnskapsår

Årsregnskapets periode: 01.01.2020 - 31.12.2020

### Konsern

Morselskap i konsern: Nei

### Regnskapsregler

Regler for små foretak benyttet: Ja  
Benyttet ved utarbeidelsen av årsregnskapet til selskapet: Regnskapslovens alminnelige regler

### Årsregnskapet fastsatt av kompetent organ

Bekreftet av representant for selskapet: Arne Riise  
Dato for fastsettelse av årsregnskapet: 10.06.2021

### Grunnlag for avgivelse

År 2020: Årsregnskapet er elektronisk innlevert  
År 2019: Tall er hentet fra elektronisk innlevert årsregnskap fra 2020

*Det er ikke krav til at årsregnskapet m.v. som sendes til Regnskapsregisteret er undertegnet. Kontrollen på at dette er utført ligger hos revisor/enhetens øverste organ. Sikkerheten ivaretas ved at innsender har rolle/rettighet for innsending av årsregnskapet via Altinn, og ved at det bekreftes at årsregnskapet er fastsatt av kompetent organ.*

Brønnøysundregistrene, 24.05.2022



## Resultatregnskap

Beløp i: NOK	Note	2020	2019
<b>RESULTATREGNSKAP</b>			
Salgsinntekt			
<b>Kostnader</b>			
Avskrivning av driftsmidler og immaterielle eiendeler	2		
Annen driftskostnad	3	65 591	47 387
<b>Sum kostnader</b>		<b>65 591</b>	<b>47 387</b>
<b>Driftsresultat</b>		<b>-65 591</b>	<b>-47 387</b>
<b>Finansinntekter og finanskostnader</b>			
Annen renteinntekt		2 317	8 330
Annen finansinntekt		3 458 973	1 575 040
Verdiøkning markedsbaserte omløpsmidler	4		
<b>Sum finansinntekter</b>		<b>3 461 290</b>	<b>1 583 371</b>
Verdireduksjon markedsbaserte omløpsmidler	4	1 011 866	567 642
Annen finanskostnad	4		
<b>Sum finanskostnader</b>		<b>1 011 866</b>	<b>567 642</b>
<b>Netto finans</b>		<b>2 449 424</b>	<b>1 015 728</b>
<b>Ordinært resultat før skattekostnad</b>		<b>2 383 833</b>	<b>968 341</b>
Skattekostnad på ordinært resultat	7		
<b>Ordinært resultat etter skattekostnad</b>		<b>2 383 833</b>	<b>968 341</b>
<b>Årsresultat</b>	8	<b>2 383 833</b>	<b>968 341</b>
<b>Årsresultat etter minoritetsinteresser</b>		<b>2 383 833</b>	<b>968 341</b>
<b>Totalresultat</b>		<b>2 383 833</b>	<b>968 341</b>
<b>Overføringer og disponeringer</b>			
Avsatt til annen egenkapital		2 383 833	968 341
<b>Sum overføringer og disponeringer</b>		<b>2 383 833</b>	<b>968 341</b>



## Balanse

Beløp i: NOK	Note	2020	2019
<b>BALANSE - EIENDELER</b>			
<b>Anleggsmidler</b>			
<b>Immaterielle eiendeler</b>			
Utsatt skattefordel	7		
<b>Varige driftsmidler</b>			
Tomter, bygninger o.a. fast eiendom	2	5 387 525	5 387 525
Maskiner og anlegg	2		
Skip og flytende installasjoner	2		
Driftsløsøre, inventar o.a. utstyr	2		
<b>Sum varige driftsmidler</b>	2	<b>5 387 525</b>	<b>5 387 525</b>
<b>Finansielle anleggsmidler</b>			
Investering i datterselskap	5		
Investering i annet foretak i samme konsern	5		
Lån til foretak i samme konsern	6		
Investeringer i tilknyttet selskap	5	12 500	
Lån til tilknyttet selskap og felles kontrollert virksomhet	6	2 000 000	
Investeringer i aksjer og andeler			85 085
Andre langsiktige fordringer	6		
<b>Sum finansielle anleggsmidler</b>		<b>2 012 500</b>	<b>85 085</b>
<b>Sum anleggsmidler</b>		<b>7 400 025</b>	<b>5 472 610</b>
<b>Omløpsmidler</b>			
<b>Varer</b>			
<b>Fordringer</b>			
Kundefordringer	6		
Andre kortsiktige fordringer	6	250 000	250 000
Konsernfordringer	6		
<b>Sum fordringer</b>		<b>250 000</b>	<b>250 000</b>
<b>Investeringer</b>			
Aksjer og andeler i foretak i samme konsern	5		
Markedsbaserte aksjer	4	2 265 835	3 277 701



### Balanse

<b>Beløp i: NOK</b>	<b>Note</b>	<b>2020</b>	<b>2019</b>
Markedsbaserte obligasjoner	4		
Andre markedsbaserte finansielle instrumenter	4		
<b>Sum investeringer</b>		<b>2 265 835</b>	<b>3 277 701</b>
<b>Bankinnskudd, kontanter og lignende</b>			
Bankinnskudd, kontanter o.l.		3 608 282	2 138 114
<b>Sum bankinnskudd, kontanter og lignende</b>		<b>3 608 282</b>	<b>2 138 114</b>
<b>Sum omløpsmidler</b>		<b>6 124 117</b>	<b>5 665 815</b>
<b>SUM EIENDELER</b>		<b>13 524 142</b>	<b>11 138 425</b>
<b>BALANSE - EGENKAPITAL OG GJELD</b>			
<b>Egenkapital</b>			
<b>Innskutt egenkapital</b>			
Aksjekapital	8, 9	100 023	100 023
Beholdning av egne aksjer	8, 9		
Overkurs	8	76 260	76 260
Annen innskutt egenkapital	8		
<b>Sum innskutt egenkapital</b>		<b>176 283</b>	<b>176 283</b>
<b>Opptjent egenkapital</b>			
Annen egenkapital	8	13 341 609	10 957 776
Udekket tap	8		
<b>Sum opptjent egenkapital</b>		<b>13 341 609</b>	<b>10 957 776</b>
<b>Sum egenkapital</b>	8	<b>13 517 892</b>	<b>11 134 059</b>
<b>Gjeld</b>			
<b>Langsiktig gjeld</b>			
Utsatt skatt	7		
<b>Annen langsiktig gjeld</b>			
Øvrig langsiktig gjeld	6		
<b>Sum langsiktig gjeld</b>		<b>0</b>	<b>0</b>



## Balanse

<b>Beløp i: NOK</b>	<b>Note</b>	<b>2020</b>	<b>2019</b>
<b>Kortsiktig gjeld</b>			
Leverandørgjeld			4 366
Betalbar skatt	7		
Kortsiktig konserngjeld	6		
Annen kortsiktig gjeld		6 250	
<b>Sum kortsiktig gjeld</b>		<b>6 250</b>	<b>4 366</b>
<b>Sum gjeld</b>		<b>6 250</b>	<b>4 366</b>
<b>SUM EGENKAPITAL OG GJELD</b>		<b>13 524 142</b>	<b>11 138 425</b>



## Brønnøysundregistrene

### ÅRSREGNSKAP FOR REGNSKAPSÅRET 2020 - GENERELL INFORMASJON

Journalnummer: 2021 418771

#### Enheten

Organisasjonsnummer: 990 653 313  
Organisasjonsform: Aksjeselskap  
Foretaksnavn: HOLGER INVEST II AS  
Forretningsadresse: Furulundtoppen 13  
0282 OSLO

#### Regnskapsår

Årsregnskapets periode: 01.01.2020 - 31.12.2020

#### Konsern

Morselskap i konsern: Nei

#### Regnskapsregler

Regler for små foretak benyttet: Ja  
Benyttet ved utarbeidelsen av  
årsregnskapet til selskapet: Regnskapslovens alminnelige regler

#### Årsregnskapet fastsatt av kompetent organ

Bekreftet av representant for selskapet: Arne Riise  
Dato for fastsettelse av årsregnskapet: 10.06.2021

#### Grunnlag for avgivelse

År 2020: Årsregnskap er elektronisk innlevert.  
År 2019: Tall er hentet fra elektronisk innlevert årsregnskap fra 2020.

*Det er ikke krav til at årsregnskapet m.v. som sendes til Regnskapsregisteret er undertegnet. Kontrollen på at dette er utført ligger hos revisor/enhetens øverste organ. Sikkerheten ivaretas ved at innsender har rolle/rettighet for innsending av årsregnskapet via Altinn, og ved at det bekreftes at årsregnskapet er fastsatt av kompetent organ.*

Brønnøysundregistrene, 29.06.2021



Organisasjonsnr: 990 653 313  
HOLGER INVEST II AS

## RESULTATREGNSKAP

Beløp i: NOK	Note	2020	2019
<b>RESULTATREGNSKAP</b>			
Salgsinntekt			
<b>Kostnader</b>			
Avskrivning av driftsmidler og immaterielle eiendeler	2		
Annen driftskostnad	3	65 591	47 387
<b>Sum kostnader</b>		<b>65 591</b>	<b>47 387</b>
<b>Driftsresultat</b>		<b>-65 591</b>	<b>-47 387</b>
<b>Finansinntekter og finanskostnader</b>			
Annen renteinntekt		2 317	8 330
Annen finansinntekt		3 458 973	1 575 040
Verdiøkning markedsbaserte omløpsmidler	4		
<b>Sum finansinntekter</b>		<b>3 461 290</b>	<b>1 583 371</b>
Verdireduksjon markedsbaserte omløpsmidler	4	1 011 866	567 642
Annen finanskostnad	4		
<b>Sum finanskostnader</b>		<b>1 011 866</b>	<b>567 642</b>
<b>Netto finans</b>		<b>2 449 424</b>	<b>1 015 728</b>
<b>Ordinært resultat før skattekostnad</b>		<b>2 383 833</b>	<b>968 341</b>
Skattekostnad på ordinært resultat	7		
<b>Ordinært resultat etter skattekostnad</b>		<b>2 383 833</b>	<b>968 341</b>
<b>Årsresultat</b>	8	<b>2 383 833</b>	<b>968 341</b>
<b>Årsresultat etter minoritetsinteresser</b>		<b>2 383 833</b>	<b>968 341</b>
<b>Totalresultat</b>		<b>2 383 833</b>	<b>968 341</b>
<b>Overføringer og disponeringer</b>			
Avsatt til annen egenkapital		2 383 833	968 341
<b>Sum overføringer og disponeringer</b>		<b>2 383 833</b>	<b>968 341</b>



Organisasjonsnr: 990 653 313  
HOLGER INVEST II AS

## BALANSE

**Beløp i: NOK** **Note** **2020** **2019**

### BALANSE - EIENDELER

#### Anleggsmidler

##### Immaterielle eiendeler

Utsatt skattefordel 7

##### Varige driftsmidler

Tomter, bygninger o.a.

fast eiendom 2 5 387 525 5 387 525

Maskiner og anlegg 2

Skip og flytende 2

installasjoner 2

Driftsløsøre, inventar o.

a. utstyr 2

**Sum varige driftsmidler** 2 **5 387 525** **5 387 525**

##### Finansielle anleggsmidler

Investering i datterselskap 5

Investering i annet

foretak i samme konsern 5

Lån til foretak i samme

konsern 6

Investeringer i

tilknyttet selskap 5

12 500

Lån til tilknyttet

selskap og felles

kontrollert virksomhet 6

2 000 000

Investeringer i aksjer og

andeler

85 085

Andre langsiktige

fordringer 6

**Sum finansielle**

**anleggsmidler**

**2 012 500**

**85 085**

**Sum anleggsmidler**

**7 400 025**

**5 472 610**

#### Omløpsmidler

##### Varer

##### Fordringer

Kundefordringer 6

Andre kortsiktige

fordringer 6

250 000

250 000

Konsernfordringer 6

**Sum fordringer**

**250 000**

**250 000**

##### Investeringer

Aksjer og andeler i

foretak i samme konsern 5

Markedsbaserte aksjer 4

2 265 835

3 277 701



Markedsbaserte obligasjoner 4			
Andre markedsbaserte finansielle instrumenter 4			
<b>Sum investeringer</b>		<b>2 265 835</b>	<b>3 277 701</b>
<b>Bankinnskudd, kontanter og lignende</b>			
Bankinnskudd, kontanter o. l.		3 608 282	2 138 114
<b>Sum bankinnskudd, kontanter og lignende</b>		<b>3 608 282</b>	<b>2 138 114</b>
<b>Sum omløpsmidler</b>		<b>6 124 117</b>	<b>5 665 815</b>
<b>SUM EIENDELER</b>		<b>13 524 142</b>	<b>11 138 425</b>
<b>BALANSE - EGENKAPITAL OG GJELD</b>			
<b>Egenkapital</b>			
<b>Innskutt egenkapital</b>			
Aksjekapital 8, 9		100 023	100 023
Beholdning av egne aksjer 8, 9			
Overkurs 8		76 260	76 260
Annen innskutt egenkapital 8			
<b>Sum innskutt egenkapital</b>		<b>176 283</b>	<b>176 283</b>
<b>Opptjent egenkapital</b>			
Annen egenkapital 8		13 341 609	10 957 776
Udekket tap 8			
<b>Sum opptjent egenkapital</b>		<b>13 341 609</b>	<b>10 957 776</b>
<b>Sum egenkapital</b>	<b>8</b>	<b>13 517 892</b>	<b>11 134 059</b>
<b>Gjeld</b>			
<b>Langsiktig gjeld</b>			
Utsatt skatt 7			
<b>Annen langsiktig gjeld</b>			
Øvrig langsiktig gjeld 6			
<b>Sum langsiktig gjeld</b>		<b>0</b>	<b>0</b>
<b>Kortsiktig gjeld</b>			
Leverandørgjeld			4 366
Betalbar skatt 7			
Kortsiktig konserngjeld 6			
Annen kortsiktig gjeld		6 250	
<b>Sum kortsiktig gjeld</b>		<b>6 250</b>	<b>4 366</b>
<b>Sum gjeld</b>		<b>6 250</b>	<b>4 366</b>
<b>SUM EGENKAPITAL OG GJELD</b>		<b>13 524 142</b>	<b>11 138 425</b>



Organisasjonsnr: 990 653 313  
HOLGER INVEST II AS

NOTEOPPLYSNINGER - SELSKAP - alle poster oppgitt i hele tall

**Note**

**Antall aksjer og aksjeeiere**

<u>Aksjeklasse</u>	<u>Ant. aksjer</u>	<u>Pålydende</u>	<u>Bokført verdi</u>
Ordinære aksjer	231.00	433.00	100023.00

<u>Aksjeeiere - fritekst</u>	<u>Antall</u>	<u>Eierandel</u>	<u>Aksjeklasse</u>
Arne Riise	231.00	100.00%	Ordinære aksjer

<u>Sum</u>	<u>Sum antall</u>	<u>Sum eierandel</u>
	231.00	100.00%

**Note**

**Ytelser til ledende personer**

Er det gitt ytelser til ledende person: Nei

**Ytelser til daglig leder**

<u>Ytelser</u>	<u>Lønn</u>	<u>Pensj.forpl.</u>	<u>Andre godtgj.</u>
----------------	-------------	---------------------	----------------------

**Note**

**Antall årsverk i regnskapsåret**

Virksomheten har hatt følgende antall årsverk:  
0.00

**Note**

**Lån og sikkerhetsstillelse til ledende personer og aksjeeiere**

Er det gitt lån eller sikkerhetsstillelse til ledende personer: Nei

**Note**

**Konsern, tilknyttet selskap og datterselskap**

**Tilknyttet selskap/datterselskap**

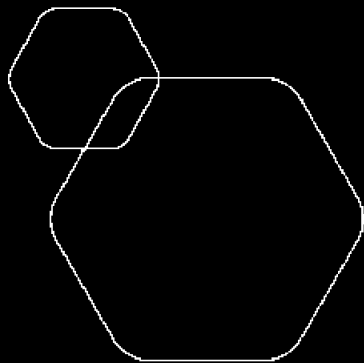
<u>Navn og adresse</u>	<u>Eierandel</u>	<u>Stemmeandel</u>	<u>Egenkapital</u>	<u>Resultat</u>
------------------------	------------------	--------------------	--------------------	-----------------



Fpf Stavanger AS	25.00%	25.00%	-73776.00	-114550.00
------------------	--------	--------	-----------	------------



Legally signed by  
Arne Riise  
09.06.2021

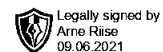


# Årsregnskap 2020 Holger Invest II AS

Resultatregnskap  
Balanse  
Noter til regnskapet



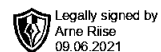
Org.nr.: 990 653 313



## RESULTATREGNSKAP

### HOLGER INVEST II AS

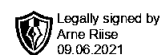
DRIFTSINTEKTER OG DRIFTSKOSTNADER	Note	2020	2019
Salgsinntekt		0	0
<b>Sum driftsinntekter</b>		<b>0</b>	<b>0</b>
Annen driftskostnad	3	65 591	47 387
<b>Sum driftskostnader</b>		<b>65 591</b>	<b>47 387</b>
<b>Driftsresultat</b>		<b>-65 591</b>	<b>-47 387</b>
<b>FINANSINTEKTER OG FINANSKOSTNADER</b>			
Annen renteinntekt		2 317	8 330
Annen finansinntekt		3 458 973	1 575 040
Verdireduksjon markedsbaserte omløpsmidler	4	1 011 866	567 642
<b>Resultat av finansposter</b>		<b>2 449 424</b>	<b>1 015 728</b>
Ordinært resultat før skattekostnad		2 383 833	968 341
Skattekostnad på ordinært resultat	7	0	0
<b>Ordinært resultat</b>		<b>2 383 833</b>	<b>968 341</b>
<b>Årsresultat</b>	<b>8</b>	<b>2 383 833</b>	<b>968 341</b>
<b>OVERFØRINGER</b>			
Avsatt til annen egenkapital		2 383 833	968 341
<b>Sum overføringer</b>		<b>2 383 833</b>	<b>968 341</b>



### BALANSE

#### HOLGER INVEST II AS

EIENDELER	Note	2020	2019
<b>ANLEGGSMIDLER</b>			
<b>VARIGE DRIFTSMIDLER</b>			
Tomter, bygninger o.a. fast eiendom	2	5 387 525	5 387 525
<b>Sum varige driftsmidler</b>	<b>2</b>	<b>5 387 525</b>	<b>5 387 525</b>
<b>FINANSIELLE ANLEGGSMIDLER</b>			
Investeringer i tilknyttet selskap	5	12 500	0
Lån til tilknyttet selskap og felles kontrollert virksomhet	6	2 000 000	0
Investeringer i aksjer og andeler		0	85 085
<b>Sum finansielle anleggsmidler</b>		<b>2 012 500</b>	<b>85 085</b>
<b>Sum anleggsmidler</b>		<b>7 400 025</b>	<b>5 472 610</b>
<b>OMLØPSMIDLER</b>			
<b>FORDRINGER</b>			
Andre kortsiktige fordringer	6	250 000	250 000
<b>Sum fordringer</b>		<b>250 000</b>	<b>250 000</b>
<b>INVESTERINGER</b>			
Markedsbaserte aksjer	4	2 265 835	3 277 701
<b>Sum investeringer</b>		<b>2 265 835</b>	<b>3 277 701</b>
Bankinnskudd, kontanter o.l.		3 608 282	2 138 114
<b>Sum omløpsmidler</b>		<b>6 124 117</b>	<b>5 665 815</b>
<b>Sum eiendeler</b>		<b>13 524 142</b>	<b>11 138 425</b>



## BALANSE

### HOLGER INVEST II AS

EGENKAPITAL OG GJELD	Note	2020	2019
<strong>EGENKAPITAL</strong>			
<strong>INNSKUTT EGENKAPITAL</strong>			
Aksjekapital	8, 9	100 023	100 023
Overkurs	8	76 260	76 260
<strong>Sum innskutt egenkapital</strong>		<strong>176 283</strong>	<strong>176 283</strong>
<strong>OPPTJENT EGENKAPITAL</strong>			
Annen egenkapital	8	13 341 609	10 957 776
<strong>Sum opptjent egenkapital</strong>		<strong>13 341 609</strong>	<strong>10 957 776</strong>
<strong>Sum egenkapital</strong>	<strong>8</strong>	<strong>13 517 892</strong>	<strong>11 134 059</strong>
<strong>GJELD</strong>			
<strong>KORTSIKTIG GJELD</strong>			
Leverandørgjeld		0	4 366
Annen kortsiktig gjeld		6 250	0
<strong>Sum kortsiktig gjeld</strong>		<strong>6 250</strong>	<strong>4 366</strong>
<strong>Sum gjeld</strong>		<strong>6 250</strong>	<strong>4 366</strong>
<strong>Sum egenkapital og gjeld</strong>		<strong>13 524 142</strong>	<strong>11 138 425</strong>

Oslo, 08.06.2021  
Styret i Holger Invest II AS

---

Arne Riise  
Styreleder



## NOTER TIL ÅRSREGNSKAPET 2020

### Note 1 Regnskapsprinsipper

Årsregnskapet er satt opp i samsvar med regnskapsloven og NRS 8 - God regnskapsskikk for små foretak.

#### SKATT

Skattekostnaden i resultatregnskapet omfatter både periodens betalbare skatt og endring i utsatt skatt. Utsatt skatt er beregnet med 22% på grunnlag av de midlertidige forskjeller som eksisterer mellom regnskapsmessige og skattemessige verdier, samt ligningsmessig underskudd til fremføring ved utgangen av regnskapsåret. Skatteøkende og skattereduserende midlertidige forskjeller som reverserer eller kan reverseres i samme periode er utlignet og nettoført.

#### KLASSIFISERING OG VURDERING AV ANLEGGSMIDLER

Anleggsmidler omfatter eiendeler bestemt til varig eie og bruk. Anleggsmidler er vurdert til anskaffelseskost. Varige driftsmidler balanseføres og avskrives over driftsmidlets økonomiske levetid. Varige driftsmidler nedskrives til gjenvinnbart beløp ved verdifall som forventes ikke å være forbigående. Gjenvinnbart beløp er det høyeste av netto salgsverdi og verdi i bruk. Verdi i bruk er nåverdi av fremtidige kontantstrømmer knyttet til eiendelen. Nedskrivningen reverseres når grunnlaget for nedskrivningen ikke lenger er til stede.

#### KLASSIFISERING OG VURDERING AV OMLØPSMIDLER

Omløpsmidler og kortsiktig gjeld omfatter normalt poster som forfaller til betaling innen ett år etter balansedagen. Omløpsmidler vurderes til laveste verdi av anskaffelseskost og virkelig verdi.

#### FORDRINGER

Kundefordringer og andre fordringer oppføres til pålydende etter fradrag for avsetning til forventet tap. Avsetning til tap gjøres på grunnlag av en individuell vurdering av de enkelte fordringene.

### Note 2 Anleggsmidler

	Bygninger og tomter	Sum
Anskaffelseskost pr. 01.01.20	5 387 525	5 387 525
= <b>Anskaffelseskost 31.12.20</b>	<b>5 387 525</b>	<b>5 387 525</b>
= <b>Bokført verdi 31.12.20</b>	<b>5 387 525</b>	<b>5 387 525</b>



## NOTER TIL ÅRSREGNSKAPET 2020

### Note 3 Lønnskostnader

Holger Invest II AS har ikke hatt lønns- eller personalkostnader i 2020 og det foreligger heller ingen slike forpliktelser.

### REVISOR

Kostnadsført revisjonshonorar for 2020 utgjør kr 22 525.

I tillegg kommer honorar for andre tjenester med kr 11 113.

### Note 4 Markedsbaserte verdipapirer

	Anskaffelses kost	Markeds verdi	Balanseført verdi
Omløpsmidler	5 100 000	2 265 835	2 265 835

### Note 5 Datterselskap, TS og FKV

	Kontor- kommune	Eier- andel	Stemme- andel	Anskaffelses kost	Balanseført verdi	Egenkapital	Resultat
<b>DS/FKV/TS</b>							
Fpf Stavanger AS STAVANGER		25,0%	25,0%	12 500	12 500	-73 776	-114 550
<b>Sum</b>				<b>12 500</b>	<b>12 500</b>	<b>-73 776</b>	<b>-114 550</b>

### Note 6 Mellomværende med selskap i samme konsern m.v.

	Kundefordringer		Andre fordringer	
	2020	2019	2020	2019
Tilknyttet selskap	0	0	2 000 000	0
Felles kontrollert virksomhet	0	0	250 000	250 000
<b>Sum</b>	<b>0</b>	<b>0</b>	<b>2 250 000</b>	<b>250 000</b>

**NOTER TIL ÅRSREGNSKAPET 2020****Note 7 Skatt**

<b>Årets skattekostnad</b>	<b>2020</b>	<b>2019</b>
Resultatført skatt på ordinært resultat:		
Betalbar skatt	0	0
Endring i utsatt skattefordel	0	0
<b>Skattekostnad ordinært resultat</b>	<b>0</b>	<b>0</b>
Skattepliktig inntekt:		
Ordinært resultat før skatt	2 383 833	968 341
Permanente forskjeller	-2 443 537	-817 518
Anvendelse av fremførbart underskudd	0	-150 823
<b>Skattepliktig inntekt</b>	<b>0</b>	<b>0</b>
Betalbar skatt i balansen:		
Betalbar skatt på årets resultat	0	0
<b>Sum betalbar skatt i balansen</b>	<b>0</b>	<b>0</b>

Skatteeffekten av midlertidige forskjeller og underskudd til fremføring som har gitt opphav til utsatt skatt og utsatte skattefordeler, spesifisert på typer av midlertidige forskjeller

	<b>2020</b>	<b>2019</b>	<b>Endring</b>
Akkumulert fremførbart underskudd	-139 563	-79 859	59 704
Inngår ikke i beregningen av utsatt skatt	139 563	79 859	-59 704
<b>Utsatt skattefordel (22 %)</b>	<b>-30 704</b>	<b>-17 569</b>	<b>13 135</b>

I henhold til God regnskapsskikk for små foretak balanseføres ikke utsatt skattefordel.

**Note 8 Egenkapital**

	<b>Aksjekapital</b>	<b>Overkurs</b>	<b>Annen egenkapital</b>	<b>Sum egenkapital</b>
Pr. 31.12.2019	100 023	76 260	10 957 776	11 134 059
<b>Pr 01.01.2020</b>	<b>100 023</b>	<b>76 260</b>	<b>10 957 776</b>	<b>11 134 059</b>
Årets resultat			2 383 833	2 383 833
<b>Pr. 31.12.2020</b>	<b>100 023</b>	<b>76 260</b>	<b>13 341 609</b>	<b>13 517 892</b>



## NOTER TIL ÅRSREGNSKAPET 2020

### Note 9 Aksjonærer

#### AKSJEKAPITALEN I HOLGER INVEST II AS PR. 31.12 BESTÅR AV:

	Antall	Pålydende	Bokført
Ordinære aksjer	231	433,0	100 023
<b>Sum</b>	<b>231</b>		<b>100 023</b>

#### EIERSTRUKTUR

Aksjonærer i % pr. 31.12:

	Ordinære	Eierandel	Stemmeandel
Arne Riise	231	100,0	100,0

#### AKSJER OG OPSJONER EIET AV MEDLEMMER I STYRET OG DAGLIG LEDER:

Navn	Verv	Ordinære
Arne Riise	Styreleder	231
<b>Totalt antall aksjer</b>		<b>231</b>



Til generalforsamlingen i Holger Invest II AS

## Uavhengig revisors beretning

### Uttalelse om revisjonen av årsregnskapet

#### Konklusjon

Vi har revidert årsregnskapet til Holger Invest II AS som viser et overskudd på kr 2 383 833. Årsregnskapet består av balanse per 31. desember 2020, resultatregnskap for regnskapsåret avsluttet per denne datoen og noter til årsregnskapet, herunder et sammendrag av viktige regnskapsprinsipper.

Etter vår mening er det medfølgende årsregnskapet avgitt i samsvar med lov og forskrifter og gir et rettviseende bilde av selskapets finansielle stilling per 31. desember 2020, og av dets resultater og kontantstrømmer for regnskapsåret avsluttet per denne datoen i samsvar med regnskapslovens regler og god regnskapsskikk i Norge.

#### Grunnlag for konklusjonen

Vi har gjennomført revisjonen i samsvar med lov, forskrift og god revisjonsskikk i Norge, herunder de internasjonale revisjonsstandardene (ISA-ene). Våre oppgaver og plikter i henhold til disse standardene er beskrevet i Revisors oppgaver og plikter ved revisjon av årsregnskapet. Vi er uavhengige av selskapet slik det kreves i lov og forskrift, og har overholdt våre øvrige etiske forpliktelser i samsvar med disse kravene. Etter vår oppfatning er innhentet revisjonsbevis tilstrekkelig og hensiktsmessig som grunnlag for vår konklusjon.

#### Styrets ansvar for årsregnskapet

Styret (ledelsen) er ansvarlig for å utarbeide årsregnskapet i samsvar med lov og forskrifter, herunder for at det gir et rettviseende bilde i samsvar med regnskapslovens regler og god regnskapsskikk i Norge. Ledelsen er også ansvarlig for slik intern kontroll som den finner nødvendig for å kunne utarbeide et årsregnskap som ikke inneholder vesentlig feilinformasjon, verken som følge av misligheter eller utilsiktede feil.

Ved utarbeidelsen av årsregnskapet må ledelsen ta standpunkt til selskapets evne til fortsatt drift og opplyse om forhold av betydning for fortsatt drift. Forutsetningen om fortsatt drift skal legges til grunn for årsregnskapet så lenge det ikke er sannsynlig at virksomheten vil bli avvirket.

<b>Adresse</b> Revisjonsfirmaet Åsvang & Co AS Munkegaten 3 Postboks 334 3101 Tønsberg	<b>Telefon</b> 33 30 00 80 <b>E-post</b> <a href="mailto:revisjonsfirmaet@asvang.no">revisjonsfirmaet@asvang.no</a>	<b>Foretaksnummer</b> 987 679 026 MVA <b>Hjemmeside</b> <a href="http://www.aasvang.no">www.aasvang.no</a>	<b>Medlemmer av</b> <a href="#">Den norske Revisorforening</a>
--	--	---	---

side 1 av 2



## Revisors oppgaver og plikter ved revisjonen av årsregnskapet

Vårt mål er å oppnå betryggende sikkerhet for at årsregnskapet som helhet ikke inneholder vesentlig feilinformasjon, verken som følge av misligheter eller utilsiktede feil, og å avgi en revisjonsberetning som inneholder vår konklusjon. Betryggende sikkerhet er en høy grad av sikkerhet, men ingen garanti for at en revisjon utført i samsvar med lov, forskrift og god revisjonsskikk i Norge, herunder ISA-ene, alltid vil avdekke vesentlig feilinformasjon som eksisterer. Feilinformasjon kan oppstå som følge av misligheter eller utilsiktede feil. Feilinformasjon blir vurdert som vesentlig dersom den enkeltvis eller samlet med rimelighet kan forventes å påvirke økonomiske beslutninger som brukerne foretar basert på årsregnskapet.

Det henvises til <https://revisorforeningen.no/revisjonsberetninger> som inneholder en beskrivelse av revisors oppgaver og plikter.

## Uttalelse om øvrige lovmessige krav

### Konklusjon om registrering og dokumentasjon

Basert på vår revisjon av årsregnskapet som beskrevet ovenfor, og kontrollhandlinger vi har funnet nødvendig i henhold til internasjonal standard for attestasjonsoppdrag (ISAE) 3000 «Attestasjonsoppdrag som ikke er revisjon eller forenklet revisorkontroll av historisk finansiell informasjon», mener vi at ledelsen har oppfylt sin plikt til å sørge for ordentlig og oversiktlig registrering og dokumentasjon av selskapets regnskapsopplysninger i samsvar med lov og god bokføringsskikk i Norge.

Tønsberg, 9. juni 2021  
Revisjonsfirmaet Åsvang & Co. AS

---

Birger Hanto  
Statsautorisert revisor

(Dokumentet er elektronisk signert)