



ÅRSREGNSKAPET FOR REGNSKAPSÅRET 2020 - GENERELL INFORMASJON

Enheten

Organisasjonsnummer: 987 753 153
Organisasjonsform: Aksjeselskap
Foretaksnavn: VESTLANDETS INNOVASJONSSELSKAP AS
Forretningsadresse: Thormøhlens gate 51
5006 BERGEN

Regnskapsår

Årsregnskapets periode: 01.01.2020 - 31.12.2020

Konsern

Morselskap i konsern: Ja
Konsernregnskap lagt ved: Nei

Regnskapsregler

Regler for små foretak benyttet: Nei
Benyttet ved utarbeidelsen av årsregnskapet til selskapet: Regnskapslovens alminnelige regler

Årsregnskapet fastsatt av kompetent organ

Bekreftet av representant for selskapet: Halvor Aas
Dato for fastsettelse av årsregnskapet: 31.05.2021

Grunnlag for avgivelse

År 2020: Årsregnskapet er elektronisk innlevert
År 2019: Tall er hentet fra elektronisk innlevert årsregnskap fra 2020

Det er ikke krav til at årsregnskapet m.v. som sendes til Regnskapsregisteret er undertegnet. Kontrollen på at dette er utført ligger hos revisor/enhetens øverste organ. Sikkerheten ivaretas ved at innsender har rolle/rettighet for innsending av årsregnskapet via Altinn, og ved at det bekreftes at årsregnskapet er fastsatt av kompetent organ.

Brønnøysundregistrene, 24.07.2022



Resultatregnskap

Beløp i: NOK	Note	2020	2019
RESULTATREGNSKAP			
Inntekter			
Salgsinntekt		22 762 646	26 153 607
Annen driftsinntekt		55 373 638	59 095 474
Sum inntekter	1,7,15	78 136 284	85 249 081
Kostnader			
Lønnskostnad	2,12	38 424 151	51 297 188
Avskrivning på varige driftsmidler og immaterielle eiendeler	9	2 715 126	2 806 670
Annen driftskostnad	2,3,15	41 440 270	43 878 241
Sum kostnader		82 579 547	97 982 099
Driftsresultat		-4 443 263	-12 733 018
Finansinntekter og finanskostnader			
Annen renteinntekt		23 771	29 162
Annen finansinntekt		6 728 077	42 516
Sum finansinntekter		6 751 848	71 678
Annen rentekostnad		657 151	735 585
Annen finanskostnad		760 156	87 384
Sum finanskostnader		1 417 307	822 969
Netto finans		5 334 541	-751 291
Ordinært resultat før skattekostnad		891 278	-13 484 309
Skattekostnad på ordinært resultat		0	3 079 563
Ordinært resultat etter skattekostnad		891 278	-16 563 872
Årsresultat		891 278	-16 563 872
Overføringer og disponeringer			
Overføringer til/fra annen egenkapital		891 278	-16 563 873
Sum overføringer og disponeringer		891 278	-16 563 873



Balanse

Beløp i: NOK	Note	2020	2019
BALANSE - EIENDELER			
Anleggsmidler			
Immaterielle eiendeler			
Konsesjoner, patenter, lisenser, varemerker og lignende rettigheter	9	2 523 816	4 344 165
Sum immaterielle eiendeler		2 523 816	4 344 165
Varige driftsmidler			
Driftsløsøre, inventar, verktøy, kontormaskiner og lignende	9,13	3 015 546	3 569 218
Sum varige driftsmidler		3 015 546	3 569 218
Finansielle anleggsmidler			
Investering i datterselskap	10	221 900	341 900
Investeringer i aksjer og andeler	10,13	54 522 873	53 783 467
investering i pre-så Korn ivesteringer	10	18 498 015	15 800 452
Andre fordringer	11,16	4 363 888	2 337 633
Sum finansielle anleggsmidler		77 606 676	72 263 452
Sum anleggsmidler		83 146 038	80 176 835
Omløpsmidler			
Varer			
Fordringer			
Kundefordringer	13,15	10 259 715	9 044 560
Andre fordringer		16 121 711	17 508 012
Sum fordringer		26 381 426	26 552 572
Bankinnskudd, kontanter og lignende			
Bankinnskudd, kontanter og lignende		13 347 010	6 028 819
Sum bankinnskudd, kontanter og lignende		13 347 010	6 028 819
Sum omløpsmidler		39 728 436	32 581 391
SUM EIENDELER		122 874 474	112 758 226



Balanse

Beløp i: NOK	Note	2020	2019
BALANSE - EGENKAPITAL OG GJELD			
Egenkapital			
Innskutt egenkapital			
Selskapskapital		339 873	137 774
Overkurs		30 310 261	9 512 253
Sum innskutt egenkapital		30 650 134	9 650 027
Opptjent egenkapital			
Annen egenkapital		14 637 495	13 746 216
Sum opptjent egenkapital		14 637 495	13 746 216
Sum egenkapital		45 287 629	23 396 243
Gjeld			
Langsiktig gjeld			
Pensjonsforpliktelser	12	0	1 669 993
Sum avsetninger for forpliktelser		0	1 669 993
Annen langsiktig gjeld			
Øvrig langsiktig gjeld	14,15	40 683 667	38 855 596
Sum annen langsiktig gjeld		40 683 667	38 855 596
Sum langsiktig gjeld		40 683 667	40 525 589
Kortsiktig gjeld			
Gjeld til kredittinstitusjoner	13	0	17 156 084
Leverandørgjeld	15	8 079 125	4 992 671
Skyldige offentlige avgifter		2 665 716	4 919 677
Annen kortsiktig gjeld	6	26 158 339	17 904 410
Sum kortsiktig gjeld		36 903 180	44 972 842
Sum gjeld		77 586 847	85 498 431
SUM EGENKAPITAL OG GJELD		122 874 476	108 894 674



BDO AS
Inger Bang Lunds vei 4
5059 Bergen

Uavhengig revisors beretning

Til generalforsamlingen i Vestlandets Innovasjonsselskap AS

Uttalelse om revisjonen av årsregnskapet

Konklusjon

Vi har revidert årsregnskapet til Vestlandets Innovasjonsselskap AS.

Årsregnskapet består av:

- Balanse per 31. desember 2020
- Resultatregnskap for 2020
- Kontantstrømoppstilling for regnskapsåret avsluttet per 31. desember 2020
- Noter til årsregnskapet, herunder et sammendrag av viktige regnskapsprinsipper.

Etter vår mening:

Er årsregnskapet avgitt i samsvar med lov og forskrifter og gir et rettviseende bilde av selskapets finansielle stilling per 31. desember 2020, og av dets resultater og kontantstrømmer for regnskapsåret avsluttet per denne datoen i samsvar med regnskapslovens regler og god regnskapsskikk i Norge.

Grunnlag for konklusjonen

Vi har gjennomført revisjonen i samsvar med lov, forskrift og god revisjonsskikk i Norge, herunder de internasjonale revisjonsstandardene International Standards on Auditing (ISA-ene). Våre oppgaver og plikter i henhold til disse standardene er beskrevet i Revisors oppgaver og plikter ved revisjon av årsregnskapet. Vi er uavhengige av selskapet slik det kreves i lov og forskrift, og har overholdt våre øvrige etiske forpliktelser i samsvar med disse kravene. Etter vår oppfatning er innhentet revisjonsbevis tilstrekkelig og hensiktsmessig som grunnlag for vår konklusjon.

Annen informasjon

Ledelsen er ansvarlig for annen informasjon. Annen informasjon består av årsberetningen.

Vår uttalelse om revisjonen av årsregnskapet dekker ikke annen informasjon, og vi attesterer ikke den andre informasjonen.

I forbindelse med revisjonen av årsregnskapet er det vår oppgave å lese annen informasjon identifisert ovenfor med det formål å vurdere hvorvidt det foreligger vesentlig inkonsistens mellom annen informasjon og årsregnskapet, kunnskap vi har opparbeidet oss under revisjonen, eller hvorvidt den tilsynelatende inneholder vesentlig feilinformasjon.

Dersom vi, på bakgrunn av arbeidet vi har utført, konkluderer med at disse andre opplysningene inneholder vesentlig feilinformasjon, er vi pålagt å uttale oss om dette. Vi har ingenting å rapportere i så henseende.

Styret og daglig leders ansvar for årsregnskapet

Styret og daglig leder (ledelsen) er ansvarlig for å utarbeide årsregnskapet i samsvar med lov og forskrifter, herunder for at det gir et rettviseende bilde i samsvar med regnskapslovens regler og god regnskapsskikk i Norge. Ledelsen er også ansvarlig for slik intern kontroll som den finner nødvendig



for å kunne utarbeide et årsregnskap som ikke inneholder vesentlig feilinformasjon, verken som følge av misligheter eller utilsiktede feil.

Ved utarbeidelsen av årsregnskapet må ledelsen ta standpunkt til selskapets evne til fortsatt drift og opplyse om forhold av betydning for fortsatt drift. Forutsetningen om fortsatt drift skal legges til grunn for årsregnskapet så lenge det ikke er sannsynlig at virksomheten vil bli avviklet.

Revisors oppgaver og plikter ved revisjonen av årsregnskapet

Vårt mål er å oppnå betryggende sikkerhet for at årsregnskapet som helhet ikke inneholder vesentlig feilinformasjon, verken som følge av misligheter eller utilsiktede feil, og å avgi en revisjonsberetning som inneholder vår konklusjon. Betryggende sikkerhet er en høy grad av sikkerhet, men ingen garanti for at en revisjon utført i samsvar med lov, forskrift og god revisjonsskikk i Norge, herunder ISA-ene, alltid vil avdekke vesentlig feilinformasjon som eksisterer. Feilinformasjon kan oppstå som følge av misligheter eller utilsiktede feil. Feilinformasjon blir vurdert som vesentlig dersom den enkeltvis eller samlet med rimelighet kan forventes å påvirke økonomiske beslutninger som brukerne foretar basert på årsregnskapet.

For videre beskrivelse av revisors oppgaver og plikter vises det til:
<https://revisorforeningen.no/revisjonsberetninger>

Uttalelse om andre lovmessige krav

Konklusjon om årsberetningen

Basert på vår revisjon av årsregnskapet som beskrevet ovenfor, mener vi at opplysningene i årsberetningen om årsregnskapet, forutsetningen om fortsatt drift og forslaget til anvendelse av overskuddet er konsistente med årsregnskapet og i samsvar med lov og forskrifter.

Konklusjon om registrering og dokumentasjon

Basert på vår revisjon av årsregnskapet som beskrevet ovenfor, og kontrollhandlinger vi har funnet nødvendig i henhold til internasjonal standard for attestasjonsoppdrag (ISAE) 3000 «Attestasjonsoppdrag som ikke er revisjon eller forenklet revisorkontroll av historisk finansiell informasjon», mener vi at ledelsen har oppfylt sin plikt til å sørge for ordentlig og oversiktlig registrering og dokumentasjon av selskapets regnskapsopplysninger i samsvar med lov og god bokføringskikk i Norge.

BDO AS

Charlotte Bårdsen
statsautorisert revisor
(elektronisk signert)



PENNEO

Signaturene i dette dokumentet er juridisk bindende. Dokument signert med "Penneo™ - sikker digital signatur".
De signerende parter sin identitet er registrert, og er listet nedenfor.

"Med min signatur bekrefter jeg alle datoer og innholdet i dette dokument."

Charlotte Bårdsen

Partner

På vegne av: BDO AS

Serienummer: 9578-5998-4-997632

IP: 188.95.xxx.xxx

2021-05-03 07:16:44Z



Penneo Dokumentnøkkel: TjLFX-LGSYC-QMA35-57HY4-MYTGJ-3JOP5

Dokumentet er signert digitalt, med **Penneo.com**. Alle digitale signatur-data i dokumentet er sikret og validert av den datamaskin-utregnede hash-verdien av det opprinnelige dokument. Dokumentet er låst og tids-stemplet med et sertifikat fra en betrodd tredjepart. All kryptografisk bevis er integrert i denne PDF, for fremtidig validering (hvis nødvendig).

Hvordan bekrefter at dette dokumentet er originalen?

Dokumentet er beskyttet av ett Adobe CDS sertifikat. Når du åpner dokumentet i

Adobe Reader, skal du kunne se at dokumentet er sertifisert av **Penneo e-signature service <penneo@penneo.com>**. Dette garanterer at innholdet i dokumentet ikke har blitt endret.

Det er lett å kontrollere de kryptografiske beviser som er lokalisert inne i dokumentet, med Penneo validator - <https://penneo.com/validate>



SAK 14_21 VIS Årsregnskap 2020.pdf

Signers:

Name	Method	Date
FLATEN, GRO ANITA FONNES	BANKID	2021-04-15 14:35 GMT+2
Rognaldsen, Tor Ole	BANKID	2021-04-15 15:15 GMT+2
Anne Marit Blokhus	BANKID_MOBILE	2021-04-15 15:48 GMT+2
Østbø, Bjørn	BANKID	2021-04-15 18:19 GMT+2
Gjesdal, Clara Beate Gram	BANKID	2021-04-15 19:49 GMT+2
Boxaspen, Karin Kroon	BANKID_MOBILE	2021-04-16 11:27 GMT+2
FIKSDAL, ANNE-CHRISTINE ROSSOW	BANKID_MOBILE	2021-04-18 07:42 GMT+2
Bernstrøm, Kjell	BANKID_MOBILE	2021-04-19 09:22 GMT+2
Thorbjørnsen, Helge	BANKID	2021-04-20 15:30 GMT+2
Holberg, Jarle Einar	BANKID	2021-04-23 08:38 GMT+2

This document package contains:

- Front page (this page)
- The original document(s)
- The electronic signatures. These are not visible in the document, but are electronically integrated.



This file is sealed with a digital signature.
The seal is a guarantee for the authenticity
of the document.

Document ID:
78AA4057617D406DBED89A58B29E7C75

THE SIGNED DOCUMENT FOLLOWS ON THE NEXT PAGE >



Vestlandets Innovasjonsselskap AS

Resultatregnskap

Beløp i NOK

DRIFTSINNEKTER OG DRIFTSKOSTNADER	NOTER	2020	2019
Salgsinntekter		22 762 646	26 153 607
Annen driftsinntekt		55 373 638	59 095 474
<i>Sum driftsinntekter</i>	1, 7, 15	<u>78 136 285</u>	<u>85 249 081</u>
Lønnskostnader m.m.	2,12	38 424 151	51 297 188
Avskrivning på driftsmidler og immaterielle eiendeler	9	2 715 126	2 806 670
Annen driftskostnad	2,3,15	<u>41 440 270</u>	<u>43 878 241</u>
<i>Sum driftskostnader</i>		<u>82 579 547</u>	<u>97 982 099</u>
Driftsresultat		<u>-4 443 263</u>	<u>-12 733 018</u>
FINANSINNEKTER OG FINANSKOSTNADER			
Annen renteinntekt		23 771	29 162
Annen finansinntekt		6 728 077	42 516
Annen rentekostnad		-657 151	-735 585
Annen finanskostnad		<u>-760 156</u>	<u>-87 384</u>
<i>Resultat av finansposter</i>		<u>5 334 541</u>	<u>-751 292</u>
Ordinært resultat før skattekostnad		<u>891 278</u>	<u>-13 484 310</u>
Skattekostnad på ordinært resultat	8	0	-3 079 563
Årsresultat		<u>891 278</u>	<u>-16 563 873</u>
OVERFØRINGER			
Overført fra annen egenkapital		0	-16 563 873
Avsatt til annen egenkapital		<u>891 278</u>	<u>0</u>
Sum overføringer	4	<u>891 278</u>	<u>-16 563 873</u>



This file is sealed with a digital signature.
The seal is a guarantee for the authenticity
of the document.

Document ID:
78AA4057617D406DBED89A58B29E7C75



Vestlandets Innovasjonsselskap AS

Balanse

Beløp i NOK

EIENDELER	NOTE	2020	2019
Anleggsmidler			
Immaterielle eiendeler			
Konsesjoner, patenter, lisenser, varemerker o.l.	9	2 523 816	4 344 165
Utsatt skattefordel	8	0	0
<i>Sum immaterielle eiendeler</i>		<u>2 523 816</u>	<u>4 344 165</u>
Varige driftsmidler			
Driftsløsøre, inventar, verktøy, kontormaskiner o.l.	9,13	3 015 546	3 569 218
<i>Sum varige driftsmidler</i>		<u>3 015 546</u>	<u>3 569 218</u>
Finansielle anleggsmidler			
Ansvarlig lån	11,16	250 200	250 200
Konvertible lån	11,16	512 000	550 000
Andre utlån	11,16	3 601 688	1 537 433
Investering i datterselskaper	10	221 900	341 900
Investeringer i aksjer og andeler	10,13	54 522 873	53 783 467
Investering i pre-såkkorn investeringer	10	18 498 015	15 800 452
<i>Sum finansielle anleggsmidler</i>		<u>77 606 677</u>	<u>72 263 452</u>
Sum anleggsmidler		<u>83 146 039</u>	<u>80 176 836</u>
Omløpsmidler			
Fordringer			
Kundefordringer	13, 15	10 259 715	9 044 560
Andre fordringer		16 121 711	17 508 012
<i>Sum fordringer</i>	16	<u>26 381 426</u>	<u>26 552 572</u>
Bankinnskudd, kontanter	5	13 347 010	6 028 819
<i>Sum bankinnskudd, kontanter o.l.</i>		<u>13 347 010</u>	<u>6 028 819</u>
Sum omløpsmidler		<u>39 728 436</u>	<u>32 581 391</u>
SUM EIENDELER		<u>122 874 475</u>	<u>112 758 227</u>



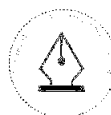
This file is sealed with a digital signature.
The seal is a guarantee for the authenticity
of the document.

Document ID:
78AA4057617D406DBED89A58B29E7C75



Vestlandets Innovasjonsselskap AS

EGENKAPITAL OG GJELD	NOTE	2020	2019
Beløp i NOK			
Egenkapital			
Innskutt egenkapital			
Aksjekapital (339 873 aksjer à kr 1)		339 873	137 774
Overkurs		<u>30 310 261</u>	<u>9 512 253</u>
<i>Sum innskutt egenkapital</i>		<u>30 650 134</u>	<u>9 650 027</u>
Opptjent egenkapital			
Annen egenkapital		<u>14 637 495</u>	<u>13 746 216</u>
<i>Sum opptjent egenkapital</i>		<u>14 637 495</u>	<u>13 746 216</u>
Sum egenkapital	4	<u>45 287 628</u>	<u>23 396 243</u>
Gjeld			
Annen langsiktig gjeld			
Pensjonsforpliktelse	12	0	1 669 993
Øvrig langsiktig gjeld	14, 15	<u>40 683 667</u>	<u>42 719 148</u>
<i>Sum annen langsiktig gjeld</i>	16	<u>40 683 667</u>	<u>44 389 141</u>
Kortsiktig gjeld			
Leverandørgjeld	15	8 079 125	4 992 671
Skyldige offentlige avgifter		2 665 716	4 919 677
Gjeld til kredittinstitusjoner	13	0	17 156 084
Annen kortsiktig gjeld	6	<u>26 158 339</u>	<u>17 904 410</u>
<i>Sum kortsiktig gjeld</i>	15	<u>36 903 180</u>	<u>44 972 843</u>
Sum gjeld		77 586 847	89 361 984
SUM EGENKAPITAL OG GJELD		<u>122 874 475</u>	<u>112 758 227</u>



This file is sealed with a digital signature.
The seal is a guarantee for the authenticity
of the document.

Document ID:
78AA4057617D406DBED89A58B29E7C75



Bergen, 15.04.2021

Styret for Vestlandets Innovasjonsselskap AS

Bjørn Østbø
Styreleder

Kjell Bernstrøm

Clara Beate Gram Gjesdal

Gro Anita Fønnes Flaten

Helge Thorbjørnsen

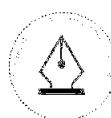
Jarle Holberg

Anne Marit Blokhus

Karin Kroon Boxaspen

Tor Ole Rognaldsen

Anne-Christine Fiksdal, konstituert daglig leder



This file is sealed with a digital signature.
The seal is a guarantee for the authenticity
of the document.

Document ID:
78AA4057617D406DBED89A58B29E7C75



Vestlandets Innovasjonsselskap AS

Noter til regnskapet 2020

Beløp i NOK

Note 1 Regnskapsprinsipper

Årsregnskapet er satt opp i samsvar med regnskapsloven av 1998 og god regnskapsskikk i Norge.

a) Driftsinntekter

Inntektene består i hovedsak av tilskudd og prosjektinntekter. Inntekt regnskapsføres når den er oppjent, altså når krav på vederlag oppstår. Dette skjer når tjenesten ytes i takt med at arbeidet utføres. Forskudd som er knyttet til aktiviteter som ved årsskiftet foreløpig ikke er utført, balanseføres således som uoppløst inntekt og klassifiseres som kortsiktig gjeld.

b) Kostnader

Kostnader regnskapsføres som hovedregel i samme periode som tilhørende inntekt. I de tilfeller det ikke er en klar sammenheng mellom utgifter og inntekter, fastsettes fordelingen etter skjønnsmessige kriterier. Øvrige unntak fra sammenstillingsprinsippet er angitt der det er aktuelt.

c) Skatter

Skattekostnaden sammenstilles med regnskapsmessig resultat før skatt.

Skattekostnaden består av betalbar skatt (skatt på årets direkte skattepliktige inntekt) og endring i netto utsatt skatt. Utsatt skatt og utsatt skattefordel er presentert netto i balansen.

d) Hovedregel for vurdering og klassifisering av eiendeler og gjeld

Eiendeler bestemt til varig eie eller bruk, er klassifisert som anleggsmidler. Andre eiendeler er klassifisert som omløpsmidler. Fordringer som skal tilbakebetales innen ett år er klassifisert som omløpsmidler. Ved klassifisering av kortsiktig og langsiktig gjeld er tilsvarende kriterier lagt til grunn.

Anleggsmidler vurderes til anskaffelseskost, men nedskrives til gjenvinnbart beløp dersom dette er lavere enn bokført verdi, og verdifallet forventes ikke å være forbigående. Anleggsmidler med begrenset økonomisk levetid avskrives planmessig.

Omløpsmidler vurderes til laveste av anskaffelseskost og virkelig verdi.

Annen langsiktig gjeld og kortsiktig gjeld er vurdert til pålydende beløp.

e) Immaterielle eiendeler

Utgifter til egen tilvirkning av immaterielle eiendeler, herunder utgifter til egen forskning og utvikling, balanseføres når det er sannsynlig at de fremtidige økonomiske fordelene knyttet til eiendelene vil tilflyte selskapet og anskaffelseskost kan måles pålitelig.

Immaterielle eiendeler som er kjøpt enkeltvis, er balanseført til anskaffelseskost. Immaterielle eiendeler overtatt ved kjøp av virksomhet, er balanseført til anskaffelseskost når kriteriene for balanseføring er oppfylt.

Immaterielle eiendeler med begrenset økonomisk levetid avskrives planmessig. Immaterielle eiendeler nedskrives til gjenvinnbart beløp, dersom de forventede økonomiske fordelene ikke dekker balanseført verdi og eventuelle gjenstående tilvirkningsutgifter.

f) Aksjer og andeler i tilknyttet selskap og datterselskap

Investeringer i datterselskaper vurderes etter kostmetoden. Investeringene blir nedskrevet til virkelig verdi dersom verdifallet ikke er forbigående og det må anses nødvendig etter god regnskapsskikk. Mottatt utbytte og konserndrag fra datterselskapene er inntektsført som annen finansinntekt. Tilsvarende gjelder for investeringer i tilknyttede selskaper.

Det utarbeides ikke konsernregnskap fordi datterselskap ikke er vurdert som vesentlig både i forhold til aktivitet og informasjonsnytte for brukerne av regnskapet.

Aksjer og andeler klassifisert som anleggsmidler, hvor selskapet ikke har betydelig innflytelse, er vurdert til kostmetoden. Investeringene nedskrives til virkelig verdi ved verdifall som forventes ikke å være forbigående.



This file is sealed with a digital signature.
The seal is a guarantee for the authenticity
of the document.

Document ID:
78AA4057617D406DBED89A58B29E7C75



g) Fordringer

Kundefordringer og andre fordringer er oppført til pålydende etter fradrag for avsetning til forventet tap. Avsetning til tap gjøres på grunnlag av en individuell vurdering av de enkelte fordringene.

h) Bankinnskudd, kontanter og lignende

Bankinnskudd, kontanter og lignende inkluderer kontanter, bankinnskudd og andre betalingsmidler med forfallsdato som er kortere enn tre måneder fra anskaffelse.

i) Valuta

Pengeposter i utenlandsk valuta vurderes etter kursen ved regnskapsårets slutt.

j) Pensjoner

Foretaket er pliktig til å ha tjenestepensjonsordning etter lov om obligatorisk tjenestepensjon, og har pensjonsordning som tilfredsstiller kravene i denne loven.

Innskuddsplaner periodiseres etter sammenstillingsprinsippet. Årets innskudd til pensjonsordningen kostnadsføres.

En ytelsesplan er en pensjonsordning som ikke er en innskuddsplan. Ved regnskapsføring av pensjon som er ytelsesplan, kostnadsføres forpliktelsen over opptjeningsstiden i henhold til planens opptjeningsformel. Allokeringemetode tilsvarer planens opptjeningsformel med mindre det vesentlige av opptjeningen skjer mot slutten av opptjeningsperioden. Lineær opptjening legges da til grunn. For pensjonsordninger etter lov om foretakspensjon anvendes således lineær opptjening.

VIS endret pensjonsordning fra ytelsesbasert til innskuddsbasert ordning fra 1. november 2015.

Alle som ble ansatt etter 1. november 2015 ble innmeldt i den innskuddsbaserte ordningen.

Alle som var født før 1. november 1963 har beholdt sitt medlemskap i den ytelsesbaserte ordningen.

Ytelsespensjonen var lukket for nye medlemmer.

I 2020 avsluttet VIS den ytelsesbaserte ordningen. Alle ansatte er nå innmeldt i den innskuddsbaserte ordningen.

k) Offentlige tilskudd

Investeringsstilskudd er ført brutto i balansen og periodiseres over investeringsens økonomiske levetid som driftsinntekt. Driftstilskudd periodiseres samtidig med den inntekten det skal øke eller den kostnaden det skal redusere.

Note 2 Lønnskostnad, antall ansatte, godtgjørelser, lån til ansatte mm

Lønnskostnad	2020	2019
Lønn	32 288 568	40 134 983
Arbeidsgiveravgift	4 529 629	6 013 434
Pensjonskostnader	1 209 782	4 190 408
Refusjon syke- og fødselspenger m.m.	-1 241 545	-1 641 094
Andre ytelser	1 637 717	1 952 154
Sum	38 424 151	51 297 188

Gjennomsnittlig årsverk 36,4 48,9

Ytelser til ledende personer	Lønn	Pensjons-kostnader	Annen godtgjørelse*
Adm.direktør (tom 30. april 2020)	695 875	88 191	596 336
Konstituert adm. direktør (tom 1. mai 2020)	913 474	104 392	9 192
Styret	283 328		

*Adm. direktør fratradde sin stilling som administrerende direktør 1. mai 2020. Administrerende direktør en sluttlønn på 12 ordinære månedslønner. Sluttlønnen de 6 siste månedslønnene reduseres krone for krone med inntekt mottatt i andre arbeidsforhold.

Revisor	2020	2019
Revisjon	237 173	450 000
Prosjekt revisjon utenom attestasjon	113 311	138 500
Andre tjenester utenom revisjon	30 500	24 600
Teknisk bistand ved utarbeidelse av regnskap og ligning	50 000	98 000
Skattemessig og avgiftsmessig bistand advokatavdeling	1 691	120 155
Sum	432 675	831 255



This file is sealed with a digital signature.
The seal is a guarantee for the authenticity
of the document.

Document ID:
78AA4057617D406DBED89A58B29E7C75



Note 3 Annen driftskostnad

Spesifisering av andre driftskostnader.

Annen driftskostnad	2020	2019
Løvekostnader, rehold	13 242 542	12 396 917
Reiser, kurs og konferanser	891 152	3 246 598
Kjøp av tjenester	6 812 011	8 964 341
Tilskudd til forskning	9 407 019	10 811 009
Patentsikring	3 554 904	2 968 621
Avsatte og viderebetalte lisensinntekter	621 144	287 196
Andre driftskostnader	6 911 498	5 263 559
Sum	41 440 270	43 878 241

Note 4 Egenkapital

	Aksjekapital	Overkurs	Annen egenkapital	Sum
Egenkapital 01.01.2020	137 774	9 512 253	13 746 216	23 396 243
Emissjon 14.09.2020	202 099	20 798 008		21 000 107
Årets resultat			891 278	891 278
Egenkapital 31.12.2020	339 873	30 310 261	14 637 492	45 287 628

Eierstruktur:

Aksjonærene i selskapet pr 31.12.2020	Aksjer	Eierandel
Universitetet i Bergen	113 627	33,43 %
Helse Bergen HF	113 627	33,43 %
Havforskningsinstituttet	20 000	5,88 %
SMA - Selskapet for industrivekst SF	75 439	22,20 %
Høgskulen på Vestlandet	12 991	3,82 %
Norges Handelshøgskole	4 189	1,23 %
Totalt antall aksjer	339 873	100,00 %

Aksjekapitalen består av 339 873 aksjer hver pålydende kr. 1

Note 5 Bundne bankinnskudd

Det er avsatt kr 1.275.768 på egen skattekrettskonto.

Note 6 Annen kortsiktig gjeld

	2020	2019
Skyldig lønn og feriepenger m.m.	2 927 657	4 227 569
Prosjektgjeld	14 704 177	10 034 062
Skyldige lisensinntekter	939 699	680 649
Annen kortsiktig gjeld	7 586 806	2 962 130
Sum	26 158 339	17 904 410

Note 7 Spesifikasjon av inntekter

Kunde	Tjeneste	2020	2019
Norges forskningsråd	Verifiseringsmidler, støtte	25 067 109	26 406 648
Universitetet i Bergen	Tjenestesalg, NFR, refusjoner og prosjektstøtte	10 396 193	12 127 660
Helse Bergen	Tjenestesalg, prosjektstøtte og refusjoner	4 590 539	9 911 508
Diverse kunder	isensinntekter	734 739	303 577
Havforskningsinstituttet	Tjenestesalg, NFR, refusjoner og prosjektstøtte	1 829 339	2 209 256
Høgskulen på Vestlandet	Tjenestesalg, refusjoner og prosjektstøtte	1 993 080	1 361 389
Diverse kunder	Tjenestesalg, NFR, støtte og refusjoner	8 967 962	8 320 183
Sparebank 1 SR Bank	Prosjektstøtte og tjenestesalg	783 086	1 277 571
Diverse kunder	Husleie	4 891 029	4 634 140
Norges Handelshøgskole	Tjenestesalg, prosjektstøtte og refusjoner	213 125	350 000
Diverse kunder	Husleie og rådgivning inkubatorbedrifter	6 599 280	4 614 477
Innovasjon Norge	Prosjektstøtte og tjenestesalg	500 000	387 174
Bergen Kommune	Prosjektstøtte og tjenestesalg	1 849 225	908 825
Vestland Fylkeskommune	Prosjektstøtte og tjenestesalg	2 077 825	5 466 900
SMA - Selskapet for Industrivekst SF	Prosjektstøtte og prosjektstøtte	7 623 753	6 767 773
Sum inntekter		78 136 285	85 249 081

**) NFR er inntekter VIS mottar som partner i prosjekter finansiert av Norges Forskningsråd*



This file is sealed with a digital signature. The seal is a guarantee for the authenticity of the document.

Document ID:
78AA4057617D406DBED89A58B29E7C75



Note 8	Årets skattekostnad, utsatt skatt	
Beregning av betalbar skatt	2020	2019
Ordinært resultat før skattekostnad	891 278	-13 484 310
Endring midlertidige forskjeller	2 567 573	-2 665 373
Permanente forskjeller	-7 565 066	138 900
Sum grunnlag betalbar skatt	-4 106 215	-16 010 783
Betalbar skatt, 22%	0	0

Spesifikasjon av grunnlag for utsatt skattefordel 31.12:		
Driftsmidler	-655 873	159 204
Fordringer	-1 924 852	-302 364
Netto pensjonsforpliktelse	0	-1 669 993
Avsetninger	-1 800 000	0
Fremførbart underskudd	-29 636 491	-25 530 276
Grunnlag for beregning av utsatt skattefordel	-34 017 216	-27 343 429
Utsatt skattefordel, 22% av grunnlag	-7 483 788	-6 015 554
Ikke bokført del av utsatt skattefordel	7 483 788	6 015 554
Bokført utsatt skattefordel	0	0
Årets skattekostnad		
Betalbar skatt på årets resultat	0	0
Endring utsatt skattefordel	0	3 079 563
Sum skattekostnad	0	3 079 563

Selskapet har pr 31.12 ikke balanseført utsatt skattefordel.

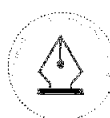
Note 9	Avskrivning på driftsmidler og immaterielle eiendeler			
Driftsmidler	Datautstyr	Diverse inventar	Sum	
Anskaffelseskost 01.01.2020	1 983 534	4 839 589	6 823 122	
Tilgang kjøpte driftsmidler	54 179	186 099	240 277	
Utgang	-	-	-	
Anskaffelseskost 31.12.2020	2 037 712	5 025 687	7 063 400	
Akk. avskrivninger 31.12.2020	1 873 987	2 173 866	4 047 854	
Bokført verdi pr. 31.12.2020	163 725	2 851 821	3 015 546	
Årets avskrivninger år 2020	296 462	497 488	793 950	
Økonomisk levetid	3 år	5-10 år		
Avskrivningsplan	lineær	lineær		
Immaterielle eiendeler	Nyskapingsparken ¹	Merkevareprosess ²	IT system ³	Sum
Anskaffelseskost 01.01.2020	1 549 000	2 726 275	5 273 250	9 548 525
Tilgang kjøpte driftsmidler	-	-	100 827	100 827
Utgang	-	-	-	-
Anskaffelseskost 31.12.2020	1 549 000	2 726 275	5 374 077	9 649 352
Akk. avskrivninger 31.12.2020	1 549 000	999 018	4 577 518	7 125 536
Bokført verdi pr. 31.12.2020	-0	1 727 257	796 559	2 523 816
Årets avskrivninger 2020	309 800	545 450	1 065 926	1 921 176
Økonomisk levetid	5 år	5 år	5 år	
Avskrivningsplan	lineær	lineær	lineær	

¹ VIS kjøpte 8.12.2015 prosjektet Nyskapingsparken fra Høgskolen i Bergen. Kjøpssummen er ført som en immateriell eiendel.

² I 2017 startet VIS en merkevareprosess som ble begynt avskrevet i 2019.

³ VIS investerte i et nytt prosjektstyringssystem i 2016 og 2017.

Immaterielle eiendeler avskrives over 5 år



This file is sealed with a digital signature.
The seal is a guarantee for the authenticity
of the document.

Document ID:
78AA4057617D406DBED89A58B29E7C75



Note 10

Investeringene i aksjer regnskapsføres etter kostmetoden.

	Regnskapstall (tall i 1000) ²		Egenkapital siste år	Forretningskontor	Eierandel	Opprinneleg verdi	Nedskrevet til og med 2020	Balansert verdi
	2019	Res. Siste år						
Bergen Biomedisinske Inkubator AS	2019	-	37	Bergen	100,00 %	300 000		320 000
Neogenetica AS	2019	-	99	Bergen	100,00 %	99 900	468 000	99 900
Ice Guard Coating AS	2019	-	30	Bergen	100,00 %	30 000		30 000
Oceanview Ventures Fund I AS	2019	-	30	Bergen	100,00 %	30 000		30 000
Oceanview Ventures Capital AS	2019	-	30	Bergen	100,00 %	30 000		30 000
Sum delårsaksjer						689 959	468 000	227 959
Tunctor AS	2019	85	143	Bergen	26,67 %	96 100		96 100
Phelia AS 7	2019	-5 684	5 485	Bergen	22,80 %	48 851		48 851
NIK II 3	2019	-14 070	54 406	Oslo	20,06 %	26 300 400		26 300 400
Alden Cancer Therapy I AS	2019	636	2 328	Bergen	34,00 %	102 000		102 000
Quantide AS 7	2019	-1 689	477	Bergen	24,28 %	378 665	461 465	115 200
Seasmart AS 7	2019	-474	623	Bergen	31,71 %	944 266		944 266
Youwell AS	2019	-109	522	Bergen	24,00 %	699 966		699 966
Hatch Blue Norway AS	2019	85	424	Bergen	25,00 %	7 500		7 500
CO2Bio AS	2019	54	1 544	Livda	20,83 %	30 002		30 002
ONC AS	2019	-329	651	Bergen	25,00 %	250 000		250 000
Svenzo AS	2019	508	776	Bergen	33,44 %	230 000		230 000
Marineholmen Makerspace Drift AS	2019	-258	341	Bergen	50,00 %	15 000		15 000
Sum tilknyttede selskaper						29 499 872	461 465	28 939 407
Healthline AS	2019	-11	20	Raslev	6,00 %	7 500		7 500
One2touch AS	2019	-4 186	2 011	Oslo	0,13 %	146 030	48 000	100 030
Klientil AS	2019	-5 942	7 811	Voss	0,41 %	204 803		204 803
Teknologi AS	2019	-5	176	Stord	5,00 %	10 000		10 000
Offshore Sensing AS	2019	2 401	7 900	Bergen	3,80 %	200 000		200 000
NIK IV 3	2019	11 373	84 996	Oslo	17,20 %	21 821 677		21 821 677
Dynskaasen AS 7	2019	-9 397	13 103	Bergen	5,27 %	299 999		299 999
Sioradio AS 7	2019	876	-1 253	Bergen	7,59 %	99 999	79 999	20 000
Restlab AS 7	2019	-52	421	Bergen	8,10 %	99 990	79 992	19 998
Greenstat AS	2019	-6 536	12 347	Bergen	1,01 %	200 000		200 000
Entreprenørdy AS	2019	-114	6 343	Bergen	4,17 %	360 000		360 000
Sania Seed Fond I AS	2019	-11 606	79 631	Bergen	0,77 %	990 002		990 002
TicketCo AS	2019	-6 064	60 715	Bergen	0,29 %	199 985		199 985
Calandri Life Sciences AS	2019	-4 517	10 712	Oslo	0,67 %	150 000	150 000	-
BergenWise AS	2019	-77	-276	Bergen	3,30 %	100 050		100 050
BergenBio AS	2019	-300 697	221 953	Bergen	0,00 %	4 000		4 000
Digital Group AS	2019	-6 073	28 656	Bergen	0,68 %	66 667		66 667
MeditAS AS	2019	-2 154	13 343	Bergen	1,23 %	399 889		399 889
Helsetil Helsepartner AS	2019	-421	-299	Kvam	5,00 %	20 000		20 000
Kongsberg Beam Technology AS	2019	-265	-71	Kongsberg	1,00 %	5 000		5 000
Statnagle Energy AS	2019	823	2 365	Stord	17,90 %	250 000		250 000
Fiddalveit D I AS	2019	Elabert 2020	NA	Kjeller	2,65 %	1 492		1 492
Jet Seafood AS	2019	-4 095	4 060	Bergen	1,15 %	51 260		51 260
Dynaskaasen AS	2019	-826	-527	Bergen	16,40 %	249 924		249 924
Sum andre aksjer						25 947 458	357 997	25 589 461
Sum						56 032 230	1 287 456	54 744 774

Investeringer foretatt med midler fra Pre-åskønningsdrivningen ⁴

	Regnskapstall (tall i 1000) ²		Egenkapital siste år	Forretningskontor	Eierandel	Opprinneleg verdi	Bløt med 2020 ⁶	Balansert verdi
	2019	Res. Siste år						
Dynskaasen AS 7	2019	876	-1 253	Bergen	7,59 %	1 295 192		1 295 192
Sioradio AS 7	2019	-11	13 20	Bergen	6,00 %	1 000 003	800 003	200 000
Restlab AS 7	2019	-52	421	Bergen	8,10 %	1 001 011	600 609	200 202
Phelia AS 7	2019	-329	651	Bergen	25,00 %	2 496 120		2 496 120
Siasmart AS 7	2019	636	2 328	Bergen	34,00 %	1 498 014		1 498 014
Quantide AS 7	2019	85	424	Bergen	25,00 %	1 000 022	600 000	200 022
Scenario AS ⁷	2019	-7 407	9 862	Bergen	1,36 %	1 000 000		1 000 000
Scenario AS	2019	-7 407	9 862	Bergen	1,36 %	500 000		500 000
Digital Group AS	2019	-11 606	79 631	Bergen	0,77 %	999 999		999 999
Entreprenørdy AS	2019	-77	-276	Bergen	3,30 %	300 000		300 000
Think Outside AS	2019	-2 111	1 116	Bergen	2,35 %	246 669		246 669
Estro AS	2019	102	2 161	Larøy	4,20 %	150 000		150 000
WellMind AS	2019	-716	5 079	Bergen	3,54 %	1 471 850		1 471 850
Jet Seafood AS	2019	-4 095	4 060	Bergen	1,15 %	436 327		436 327
Hende AS	2019	-3 766	4 993	Bergen	1,60 %	499 995		499 995
ProWell Plan AS	2019	2 583	6 066	Bergen	1,20 %	500 021		500 021
Fiddalveit AS	2019	3 706	9 926	Kjeller	2,90 %	1 000 000		1 000 000
Tjømni AS	2019	-726	1 430	Kjøbenhavn	7,10 %	500 000		500 000
ThinkLab AS	2019	-2 919	601	Torshavn	2,35 %	600 221		600 221
Dynamic Space Technology AS	2019	11 373	84 996	Bergen	17,20 %	1 000 117		1 000 117
Edukiqton AS	2019	-593	5 164	Nærdal	2,50 %	499 994		499 994
Innoszeno AS	2019	-71	6 653	Voss	1,77 %	500 000		500 000
GreenTech Innovators AS	2019	-334	1 463	Bergen	2,00 %	499 539		499 539
LifPalmer AS	2019	-347	43	Bergen	2,61 %	499 928		499 928
Kaona AS	2020	-1 263	2 510	Bergen	2,51 %	500 160		500 160
Roomr AS	2019	-694	519	Bergen	3,68 %	499 673		499 673
Safeback AS	2019	-1 279	1 719	Bergen	1,90 %	499 534		499 534
Balansert verdi						20 686 626	2 400 612	18 496 015

1) Ved salg av aksjer blir nettoinntekt etter budag for pågående kostnader tilbakeført til eier. Det eiesandert i VS, aksjonærutale eller annen uttale som måtte foreligge i hvert enkelt tilfelle.
 2) Her års tall ikke er oppgitt, er egenkapitalen basert på tilførselsdata til balanset. Positive tall angir overordnet eller positiv egenkapital.
 3) Beredte bevis, andre eksterne kostnader og andre aksjonærutale og til balansen som gjeldt 31. mars.
 4) Se note 11.
 5) Konvertibelt lån.
 6) Bløt med 2020 er beregning av bløt med innløsning bløt med realisering av aksjonærutale.
 7) Eiesandert i selskapet er summen av eiesandert basert med VS og Pre-åskønningsmidler.

Note 11

Ansvarlig lånekapital, konvertible lån og andre utlån

VS har gitt et ansvarlig lån til CO2Bio AS (org nr 997616227) på 250 200 kroner.
 VS har gitt et konvertibelt lån til LifeKeys AS (919444479) på 50 000 kroner
 VS har gitt et konvertibelt lån til Ice Guard Coating AS på 450 000
 VS har gitt et konvertibelt lån til Healthline AS på 12 000 kroner
 VS har gitt et lån til Hatch Blue Norway AS (org.nr. 987 753 153) på 633 000 kroner.
 VS har gitt et lån til Marineholmen Makerspace Drift AS (org.nr. 821 405 432) på 772 433 kroner.
 Andre langsiktige fordringer utgjør 2 196 255 kroner.



This file is sealed with a digital signature.
 The seal is a guarantee for the authenticity of the document.

Document ID:
 78AA4057617D406DBED89A58B29E7C75



Note 12 Pensjonskostnader, pensjonsmidler og pensjonsforpliktelser

Ved innskuddsplan

Foretakets innskuddsordning er organisert i henhold til lov om innskuddspensjon. Ordningen omfatter 33 ansatte og premien utgjør 2 507 099 kroner.

Ved ytelsesplan

Selskapet hadde frem til og med 2020 en ytelsesbasert ordning, men denne ordningen ble avsluttet i 2020.

Det er i 2020 resultatført kr 1 368 583 som redusert lønnskostnad ved opphør av ordningen.

Selskapets ytelsesbaserte pensjonsordninger har gitt rett til definerte fremtidige ytelser. Disse var i

hovedsak avhengig av antall oppføringsår, lønnsnivå ved oppnådd pensjonsalder og størrelsen på

ytelsene fra folketrygden. Forpliktelsene var fordelt gjennom et forsikringselskap. Tillegg har

ledende ansatte hatt en tilleggspensjon utover den generelle ordning. Ordningen var ufordert.

Ytellespensjoner ble regnskapsført basert på NRS 6 Pensjonskostnader.

	2 019
Nåverdi av årets pensjonsopptjening	444 324
Netto rentekostnad og forventet avkastning	13 506
Avkastning på pensjonsmidler	123 761
Periodisert arbeidsgiveravgift	82 005
Netto pensjonskostnad	663 596

Antall personer omfattet av ordningen	2 019
Ytelsesbasert ordning:	
Aktive	3
Pensjonister	1
Totalt	4

Økonomiske forutsetninger (ytelsesbaserte ordninger)	2 019
Diskonteringsrente	2,3 %
Forventet lønnsregulering	2,3 %
Forventet pensjonsøkning	0,50 %
Forventet regulering av folketrygdens grunnbeleg (G)	2,00 %
Forventet avkastning på fondsmidler	3,8 %

Aktuarmessige forutsetninger (ytelsesbaserte ordninger)	2 019
Anvendt dødelighetstabell	K2013BE
Anvendt uføretarif	KU

	2 019
Påløpte pensjonsforpliktelser	-4 110 365
Pensjonsmidler (til markedsverdi)	3 951 000
Ikke resultatført aktuariat tap (gevinst)	-1 510 628
Netto pensjonsforpliktelse	-1 669 993



This file is sealed with a digital signature.
The seal is a guarantee for the authenticity
of the document.

Document ID:
78AA4057617D406DBED89A58B29E7C75



Note 13 Pantstillelser og garantier m.v.

VIS har ved utgangen av 2020 en ubenyttet kassekreditt på 15 000 000 kroner. Avtalen er sikret ved pant i driftstilbehold, factoringavtale og fondsaktiver. Bokført verdi av pantstillelser og garantier var 6 147 537 kroner pr 31.12.2020.

VIS har gitt en betalingsgaranti som medfører årlig utbetaling på 100 000. Avtalen løper til NK II selger sine aksjer i One2touch AS eller til VIS selger sine aksjer i NK II (avhengig av hva som skjer først). Samlet garantiutbetaling reduserer VIS sin utbetaling til rettighetshavere ved salg/oppløsning av NK II (se note 14).

Note 14 Øvrig langsiktig gjeld

Innovasjon Norge har i 2015 fått i oppdrag fra Nærings- og fiskeridepartementet å opprette en pre-såkomordning. Midlene skal tilføres som lån til utpakte TTOer/inkubatorer) som skal investere midlene i bedrifter som egenkapital. Lånet er rente og avdragsfritt og skal senest tilbakebetales etter 15 år. Realisasjonsverdien av TTOer/inkubatorens aksjeposter kjøpt med pre-såkomkapital skal uten fradrag tilbakebetales til Innovasjon Norge. Der som realisasjonsverdien er lavere enn investert beløp, for eksempel ved konkurs, vil tapet på investeringen bli eiergitt. Beløp tilsvarende nedskrivning på investering føres som fordring inntil tapet er konstateret og gjeldens beløp er gitt. VIS har fått pre-såkom midler på 8 millioner kroner i 2015, 6 millioner kroner i 2016, 4 millioner kroner i 2017, 5 millioner i 2018, 4 millioner i 2019, totalt 27 000 000. Investinor overtok i 2020 oppdraget med forvaltningen av pre-såkomordningen fra Innovasjon Norge. Av disse lånene er kr 3 171 929 tilbakebetalt til investinor pr 31.12.2020.

En andel av aksjene i NK II og NK IV er avsatt til rettighetshavere etter avtaler og fordeles seg slik:

	NK II	NK IV	Sum
avsatt til UIB	1 759 090	2 850 000	4 609 090
avsatt til Helse Bergen	946 154	2 955 761	3 901 915
avsatt til Havforskningsinstituttet	8 344 590	-	8 344 590
Sum	11 049 834	5 805 761	16 855 595
		2 020	2 019
Gjeld til investinor i/m pre-såkommidler		23 828 071	25 863 552
Andel aksjer i NK II og NK IV avsatt til rettighetshavere:		16 855 595	16 855 595
Sum øvrig langsiktig gjeld		40 683 667	42 719 148

Note 15 Transaksjoner og mellomværende med nærstående parter

Resultatmessige transaksjoner med nærstående parter:

Transaksjon/transaksjonsgruppe 1)	2020	2019
Motpart Universitetet i Bergen som eier 33,43% av VIS		
Inntekter	16 008 398	11 606 092
Kostnader	(3 971 595)	(5 733 841)
Motpart Helse Bergen HF som eier 33,43% av VIS		
Inntekter	8 006 094	8 791 341
Kostnader	(2 273 193)	(2 138 054)
Motpart Havforskningsinstituttet som eier 5,88% av VIS		
Inntekter	2 774 814	2 108 932
Kostnader	-	-
Motpart SVA som eier 22,20% av VIS		
Inntekter og innbetalinger	10 721 009	7 353 569
Kostnader	-	(6 500)
Motpart Høgskulen på Vestlandet som eier 3,82% av VIS		
Inntekter	3 101 893	3 033 808
Kostnader	-	-
Motpart Norges Handelshøyskole som eier 1,23% av VIS		
Inntekter	241 406	375 000
Kostnader	-	(196 000)
Sum	34 608 826	25 194 347

1) Alle transaksjoner er inkludert med og er sortert på fakturadato

Inntekter inneholder Tjenestekjøp, tilskudd fra Biotek programmet, prosjektstøtte og refusjoner.

Kostnader inneholder prosjektstøtte fra NFR, fordeling av lisensinntekter og diverse kostnader.

For SVA: Posten inneholder innbetalinger av ekstraregulerte covid tilskudd på totalt 3 762 112 kroner for 2019 og 2020.

Tilskudd fra Biotek programmet: VIS AS er partner og våre eiere er prosjektleder for prosjekter finansiert gjennom Biotek programmet til Norges

Forskningsråd. Prosjektleder administrerer økonomien og betaler partene etter avtale.

Prosjektstøtte fra NFR VIS er prosjektleder og våre eiere (og andre) er partnere, for prosjekter finansiert gjennom Forny2020 programmet til Norges

Forskningsråd. VIS administrerer økonomien og betaler partene etter avtale.

Fordeling av Lisensinntekter: VIS håndterer lisenser på vegne av eiere. Lisensinntekter fordeles etter avtale.

Mellomværende med nærstående parter:

Kundefordringer mot:	2020	2019
Universitetet i Bergen	564 790	3 884 120
Helse Bergen HF	560 197	2 058 862
Havforskningsinstituttet	214 987	-
Siva - Selskapet for Industrivekst SF	-	5 098
Høgskulen på Vestlandet	468 750	615 459
Norges Handelshøyskole	16 406	-
Sum	1 825 130	6 563 539
Leverandørgjeld til:	2020	2019
Universitetet i Bergen	(564 821)	(1 940 187)
Helse Bergen HF	(277 717)	(134 894)
Norges Handelshøyskole	(11 050)	(196 000)
Sum	(853 588,00)	(2 271 081)
Annent kortsiktig gjeld:	2 020	2 019
Universitetet i Bergen	(5 879 494)	(5 976 165)
Helse Bergen HF	(2 391 154)	(640 354)
Havforskningsinstituttet	(973 326)	(750 000)
Høgskulen på Vestlandet	(532 585)	(448 000)
Sum	(9 776 559)	(7 814 519)

Det henvises til note 14 for en oversikt over langsiktig gjeld til nærstående.

Note 16 Forfall for fordringer og gjeld

Av selskaps fordringsmasse er det kr 4 362 888 kroner som forfaller ett år etter balansedagen.

Selskapet har ingen gjeld som forfaller senere enn fem år etter balansedagen.



This file is sealed with a digital signature.
The seal is a guarantee for the authenticity of the document.

Document ID:
78AA4057617D406DBED89A58B29E7C75



Vestlandets Innovasjonsselskap AS

Kontantstrømanalyse	+/- = positiv/negativ likv.virkning	2020	2019
Kontantstrømmer fra operasjonelle aktiviteter			
		Beløp i NOK	Beløp i NOK
Driftsresultat		-4 443 263	-12 733 018
Avskrivning		2 715 126	2 806 670
Endring i kundefordringer		-1 215 155	862 027
Endring i andre fordringer		1 386 301	15 868 594
Endring i leverandørgjeld		3 086 454	-4 664 681
Endring i offentlige avgifter		-2 253 961	-21 410
(A) Netto kontantstrøm fra operasjonelle aktiviteter		-724 498	2 118 182
Kontantstrømmer fra investeringsaktiviteter			
Kjøp av driftsmidler		-341 104	-1 321 706
Endring i finansielle anleggsmidler		-5 343 224	-12 973 852
(B) Netto kontantstrøm fra investeringsaktiviteter		-5 684 329	-14 295 558
Kontantstrømmer fra finansieringsaktiviteter			
Innbetaling fra aksjonærer		21 000 107	0
Endring kortsiktig gjeld, eksklusiv leverandørgjeld		-8 902 155	15 030 268
Endring langsiktig gjeld		-3 705 474	3 790 200
Netto finansinntekt/(-kostnad)		5 334 541	-751 292
(C) Netto kontantstrøm fra finansieringsaktiviteter		13 727 019	18 069 176
(E) Netto endring i bankinnskudd, kontanter og lignende (A-B+C+D)		7 318 192	5 891 801
(F) Beholdning av bankinnskudd, kontanter og lignende ved periodens begynnelse		6 028 819	137 019
Beholdning av bankinnskudd, kontanter o.l. ved periodens slutt (F+/-E)		13 347 010	6 028 819



This file is sealed with a digital signature.
The seal is a guarantee for the authenticity
of the document.

Document ID:
78AA4057617D406DBED89A58B29E7C75



Admincontrol

List of Signatures Page 1/1

SAK 14_21 Styrets beretning for 2020_final_rev.pdf

Name	Method	Signed at
Thorbjørnsen, Helge	BANKID	2021-04-20 15:29 GMT+02
Gjesdal, Clara Beate Gram	BANKID	2021-04-26 13:34 GMT+02
Boxaspen, Karin Kroon	BANKID_MOBILE	2021-04-20 10:09 GMT+02
Bernstrøm, Kjell	BANKID_MOBILE	2021-04-19 09:20 GMT+02
FLATEN, GRO ANITA FONNES	BANKID	2021-04-19 09:15 GMT+02
Anne Marit Blokhus	BANKID_MOBILE	2021-04-19 09:06 GMT+02
Rognaldsen, Tor Ole	BANKID	2021-04-26 09:00 GMT+02
Holberg, Jarle Einar	BANKID	2021-04-23 08:36 GMT+02
FIKSDAL, ANNE-CHRISTINE ROSSOW	BANKID_MOBILE	2021-04-23 08:03 GMT+02
Østbø, Bjørn	BANKID	2021-04-21 21:53 GMT+02



This file is sealed with a digital signature. The seal is a guarantee for the authenticity of the document.
External reference: 17799A16D7544F9EB7F9591657D98793

Årsberetning for 2020 for Vestlandets innovasjonsselskap AS - VIS

Selskapets virksomhet

Selskapets virksomhet er å forestå forvaltning og kommersialisering av selskapseiernes og andre offentlige innretningers immaterielle rettigheter og ideer knyttet til forskningsresultater og forskningsprosesser. Selskapets virksomhet skal videre bidra til kommersialisering av ideer fra næringslivet og inkubatorvirksomheten. Selskapet opererer i skjæringsflaten mellom akademia, offentlig virksomhet og næringslivet (industrielle og finansielle aktører) og må tilstrebe å ha tett kontakt og samarbeid med alle disse aktørene. De ulike klyngesatsingene i regionen er eksempler på slike skjæringsflater, og hvor selskapet bør være en aktør. Virksomheten skal ha som formål å sikre kommersialisering, anvendelse og overføring av forskningsresultater og oppfinnelser til bredest mulig bruk og nytte i samfunnet. Selskapet skal utføre utredning, rådgivning, forvaltning og administrativ oppfølging i forbindelse med dette. Selskapet kan også støtte aktiviteter knyttet til innovasjon i forbindelse med både prosjekter og prosesser som ikke enda har nådd fasen for kommersialisering. Selskapet driver sin virksomhet fra Bergen.

Selskapet kan opprette og delta i andre selskaper, stiftelser eller andre samarbeidstiltak for å ivareta sitt formål. Selskapet kan etablere og helt eller delvis eie aksjer i aksjeselskaper hvor kommersialisering av forskningsresultater og innovasjon skjer. Etablering eller erverv av aksjer i selskaper med virksomhet som ikke er knyttet til kommersialisering av forskningsresultater eller innovasjon krever forutgående godkjenning av generalforsamlingen.

Selskapet kan inngå samarbeidsavtaler og selge kommersialiseringstjenester og andre administrative tjenester til andre offentlige innretning enn selskapseierne, samt selge slike tjenester til private aksjeselskaper.

Eierne av VIS er Helse Bergen (33,4%), Universitetet i Bergen (33,4%), Siva SF (22,2%), Havforskningsinstituttet (5,9%), Høgskulen på Vestlandet (3,8%) og Norges Handelshøyskole (1,2%).

Pr. 01.01.2020 hadde selskapet 43 fast ansatte, herav 1 i redusert stilling, og 2 i midlertidige stillinger.

VIS har hatt 35,4 årsverk ansatt i 2020. I tillegg var det tilknyttet i overkant av 1 årsverk med studenter som praktikanter på timebasis.

Ved årets slutt hadde VIS 32 fast ansatte, herav 2 i redusert stilling, og 3 i midlertidige stillinger.

Fortsatt drift

Styret mener at forutsetningene for fortsatt drift er til stede, og årsregnskapet for 2020 er satt opp under denne forutsetningen.



This file is sealed with a digital signature.
The seal is a guarantee for the authenticity
of the document.

Document ID:
17799A16D7544F9EB7F9591657D98793



Arbeidsmiljø

Arbeidsmiljøutvalget (AMU) har bidratt i arbeidet for et fullt forsvarlig arbeidsmiljø på arbeidsplassen, deltatt i planleggingen av verne- og miljøarbeidet i virksomheten og fulgt nøye med på utviklingen av arbeidsmiljøet.

Langtidssykemeldinger blir håndtert iht. gjeldende rutiner med HMS og NAV, og VIS mottar lønnsrefusjoner fra NAV og forsikringsselskap.

Det er ikke registrert skader eller ulykker av alvorlig karakter på arbeidsplassen i 2020.

Selskapet fører oversikt over sykefravær iht. lover og forskrifter. Det samlede sykefraværet (inkludert fravær relatert til Covid 19) for 2020 utgjorde 8,6 %.

VIS legger til rette for et godt arbeidsmiljø, hvor friske og sunne medarbeidere er et mål. For å bygge sosiale nettverk og relasjoner ser vi også verdien av sosiale aktiviteter. Selskapet har egen velferdskomite som arrangerer sosiale sammenkomster som felleslunsj, teambuilding, fjellturer og julebord mm. Denne aktiviteten har vært påvirket av Covid 19.

Kjønnsbalanse

Ved utgangen av 2020 utgjorde kvinneandelen 63% av de faste og midlertidig ansatte ved VIS, mot 53,3% i 2019. Kvinneandelen i VIS sitt styre er på 44,4%.

Gjennomsnittslønnen til kvinner er ved årets slutt 85,4% av menns lønn når en ser bort fra daglig leder. Dette er en økning fra 80,4% i 2019. For samme stillingskategori praktiseres likelønn. Ved tilsetninger i VIS har, og vil likestilling bli tatt hensyn til, noe vi også tilstreber ved årlige lønnsoppgjør.

Ytre miljø

Selskapet driver ikke virksomhet eller aktiviteter som antas å påvirke det ytre miljø i betydelig grad. Selskapet inngår i returordning for kartong og papir.

Finansiell risiko

-Resultatrisiko: Sluttproduktet til VIS som over tid skal generere positive resultater og egenkapital, er ideer som ender opp som selskap og/eller lisensavtaler. Det er vanskelig å forutsi hvilke ideer som vil lykkes og tidspunkt for kommersialisering av disse. Dette betyr at selskapets resultater vil svinge fra år til år.

-Likviditetsrisiko: Høsten 2020 ble selskapets likviditet bedret betydelig ved at det ble gjennomført en emisjon som tilførte selskapet 21 millioner kroner i ny kapital.

-Balanserisiko: 60 % av aktiva i VIS er investeringer i aksjer og andeler i fond. Disse er regnskapsført etter kostmetoden og nedskrevet dersom en risiko-/verdivurdering tilsier det. Selv om verdsettelsen vurderes som konservativ, og porteføljen er diversifisert, så innebærer dette en balanserisiko (egenkapitalrisiko) for selskapet. Porteføljen består av oppstartsselskap og er lite likvid.



This file is sealed with a digital signature.
The seal is a guarantee for the authenticity
of the document.

Document ID:
17799A16D7544F9EB7F9591657D98793

-Kreditrisiko: VIS drifter flere inkubatorer og kontorfellesskap som i 2020 hadde 179 leietakere og årlige leieinntekter på i overkant av 7,2 millioner kroner. Erfaringene så langt er at kredittrisikoen er begrenset. For å redusere risikoen har selskapet etablert gode fakturerings- og purrerutiner.

-Valutarisiko: VIS har valutarisiko hovedsakelig som følge at man kjøper tjenester fra utenlandske patentkontorer og patentadvokater. Selskapet har en eksponering rundt 0,4 millioner kroner ved en endring i valutakursene på 10%. Det er ikke vurdert som hensiktsmessig å valutasikre denne risikoen.

Stilling og resultat

I løpet av 2020 har VIS vært gjennom store endringer. Året startet med en nedbemanningsprosess, etterfulgt av en større økonomisk analyse av selskapets virke, skifte av administrerende direktør med påfølgende endringer i ledergruppen, omorganisering og en strategiendring for å sikre selskapets leveranser dekker eiernes behov. I tillegg ble selskapet, på lik linje med svært mange andre selskaper, påvirket av koronapandemien. Hjemmekontor kombinert med store organisatoriske omstillinger har derfor påvirket selskapets totale leveranseevne gjennom 2020.

Regnskapet viser ved utgangen av 2020 *et overskudd på 891 278 kroner* etter skatt.

Resultatet består av et negativt driftsresultat på 4 443 263 kroner og et positivt finansresultat på 5 334 541 kroner.

Selskapet har en egenkapitalandel på 37% per 31. desember 2020.

Etter styrets oppfatning gir det fremlagte resultatregnskapet og balansen med tilhørende noter fyllestgjørende informasjon om driften og om stillingen ved årsskiftet.

Det er ikke inntrådt forhold som etter styrets syn har betydning for bedømmelsen av regnskapet.

Styret foreslår at overskuddet legges til egenkapitalen. Opptjent egenkapital pr 31.12.2020 er dermed 14 637 495 kroner.

Selskapets utsikter

Det er stort fokus på nyskaping og innovasjon hos eierne og i resten av samfunnet. VIS sine eiere har uttrykt ønske om fortsatt å bruke VIS i sin innovasjonsaktivitet.

Styret og administrasjonen arbeider med å spisse VIS sin leveranse ytterligere mot eiernes behov.



This file is sealed with a digital signature.
The seal is a guarantee for the authenticity
of the document.

Document ID:
17799A16D7544F9EB7F9591657D98793



Arbeidet for å gi selskapet økonomiske rammebetingelser som muliggjør et driftsresultat i balanse i et normalår fortsetter i 2021. Målsettingen vurderes som krevende gitt selskapets rammebetingelser.

Rammebetingelsene for støtte til selskapets virksomhet fra Norges Forskningsråd er under omlegging. Endringene vil kunne påvirke det finansielle grunnlaget for selskapets virksomhet.

Selskapets likviditet er vesentlig bedret gjennom tilførsel av ny egenkapital og salg av aksjer i 2020.

Bergen, 15.04.2021
Styret for Vestlandets Innovasjonsselskap AS

Bjørn Østbø
Styreleder

Kjell Bernstrøm

Clara Beate Gram Gjesdal

Gro Anita Fonnes Flaten

Helge Thorbjørnsen

Jarle Holberg

Anne Marit Blokhus

Karin Kroon Boxaspen

Tor Ole Rognaldsen

Anne-Christine Fiksdal, konstituert daglig leder



This file is sealed with a digital signature.
The seal is a guarantee for the authenticity
of the document.

Document ID:
17799A16D7544F9EB7F9591657D98793