



ÅRSREGNSKAPET FOR REGNSKAPSÅRET 2025 - GENERELL INFORMASJON

Enheten

Organisasjonsnummer: 989 035 207
Organisasjonsform: Aksjeselskap
Foretaksnavn: HAKKE INVEST AS
Forretningsadresse: Charlotte Andersens vei 7D
0374 OSLO

Regnskapsår

Årsregnskapets periode: 01.01.2025 - 31.12.2025

Konsern

Morselskap i konsern: Nei

Regnskapsregler

Regler for små foretak benyttet: Ja
Benyttet ved utarbeidelsen av årsregnskapet til selskapet: Regnskapslovens alminnelige regler

Årsregnskapet fastsatt av kompetent organ

Bekreftet av representant for selskapet: Arne Midelfart
Dato for fastsettelse av årsregnskapet: 21.02.2026

Grunnlag for avgivelse

År 2025: Årsregnskapet er elektronisk innlevert
År 2024: Tall er hentet fra elektronisk innlevert årsregnskap fra 2025

Det er ikke krav til at årsregnskapet m.v. som sendes til Regnskapsregisteret er undertegnet. Kontrollen på at dette er utført ligger hos revisor/enhetens øverste organ. Sikkerheten ivaretas ved at innsender har rolle/rettighet for innsending av årsregnskapet via Altinn, og ved at det bekreftes at årsregnskapet er fastsatt av kompetent organ.

Brønnøysundregistrene, 01.03.2026



Resultatregnskap

Beløp i: NOK	Note	2025	2024
RESULTATREGNSKAP			
Inntekter			
Salgsinntekt		0	0
Annen driftsinntekt		0	0
Sum inntekter		0	0
Kostnader			
Endring i beholdning av varer under tilvirkning og ferdig tilvirkede varer		0	0
Endring i beholdning av egentilvirkede anleggsmidler		0	0
Varekostnad		0	0
Lønnskostnad	2	0	0
Avskrivning på varige driftsmidler og immaterielle eiendeler		0	0
Nedskrivning av varige driftsmidler og immaterielle eiendeler		0	0
Annen driftskostnad		8 278	6 403
Sum kostnader		8 278	6 403
Driftsresultat		-8 278	-6 403
Finansinntekter og finanskostnader			
Inntekt på investering i datterselskap og tilknyttet selskap		0	0
Inntekt på andre investeringer		135 378	0
Renteinntekt fra foretak i samme konsern		0	0
Annen renteinntekt		0	0
Annen finansinntekt		544 432	626 139
Verdiøkning av finansielle instrumenter vurdert til virkelig verdi		0	0
Sum finansinntekter		679 810	626 139
Verdireduksjon av finansielle instrumenter vurdert til virkelig verdi		-283 830	-25 006
Nedskrivning av finansielle eiendeler		0	0
Rentekostnad til foretak i samme konsern		0	0
Annen rentekostnad		0	221
Annen finanskostnad		0	56 203
Sum finanskostnader		-283 830	31 418



Resultatregnskap

Beløp i: NOK	Note	2025	2024
Netto finans		963 640	594 721
Resultat før skattekostnad		955 362	588 318
Skattekostnad		33 616	34 174
Årsresultat		921 746	554 144
Minoritetsinteresser		0	0
Årsresultat etter minoritetsinteresser		921 746	554 144
Andre resultatkomponenter for IFRS-foretak		0	0
Sum resultatkomponenter for IFRS-foretak		0	0
Totalresultat		921 746	554 144
Overføringer og disponeringer			
Overf. fond for vurderingsforskjeller		0	0
Ordinært utbytte		0	0
Tilleggsutbytte		0	0
Ekstraordinært utbytte		0	0
Konsernbidrag		0	0
Avgitt konsernbidrag		0	0
Fondsemisjon		0	0
Udekket tap		0	0
Overføringer annen egenkapital		921 746	554 142
Sum overføringer og disponeringer		921 746	554 142



Balanse

Beløp i: NOK	Note	2025	2024
BALANSE - EIENDELER			
Anleggsmidler			
Immaterielle eiendeler			
Forskning og utvikling		0	0
Konsesjoner, patenter, lisenser, varemerker og lignende rettigheter		0	0
Utsatt skattefordel		0	0
Goodwill		0	0
Sum immaterielle eiendeler		0	0
Varige driftsmidler			
Tomter, bygninger og annen fast eiendom		0	0
Maskiner og anlegg		0	0
Skip, rigger, fly og lignende		0	0
Driftsløsøre, inventar, verktøy, kontormaskiner og lignende		0	0
Sum varige driftsmidler		0	0
Finansielle anleggsmidler			
Investering i datterselskap		0	0
Investering i annet foretak i samme konsern		0	0
Lån til foretak i samme konsern		0	0
Investeringer i tilknyttet selskap		0	0
Lån til tilknyttet selskap og felles kontrollert virksomhet		0	0
Investeringer i aksjer og andeler		0	0
Obligasjoner		0	0
Andre langsiktige fordringer		16 738	17 582
Sum finansielle anleggsmidler		16 738	17 582
Sum anleggsmidler		16 738	17 582
Omløpsmidler			
Varer			
Varer		0	0
Sum varer		0	0
Fordringer			



Balanse

Beløp i: NOK	Note	2025	2024
Kundefordringer		0	0
Andre kortsiktige fordringer	3	0	0
Konsernfordringer		0	0
Krav på innbetaling av selskapskapital		0	0
Sum fordringer		0	0
Investeringer			
Aksjer og andeler i foretak i samme konsern		0	0
Markedsbaserte aksjer		5 093 683	4 882 966
Markedsbaserte obligasjoner		1 500 000	1 500 000
Andre markedsbaserte finansielle instrumenter		0	0
Andre finansielle instrumenter		2 157 399	2 202 286
Sum investeringer		8 751 082	8 585 252
Bankinnskudd, kontanter og lignende			
Bankinnskudd, kontanter og lignende		646 898	130 520
Sum bankinnskudd, kontanter og lignende		646 898	130 520
Sum omløpsmidler		9 397 980	8 715 772
SUM EIENDELER		9 414 718	8 733 354

BALANSE - EGENKAPITAL OG GJELD

Egenkapital

Innskutt egenkapital

Selskapskapital		600 000	600 000
Beholdning av egne aksjer		0	0
Overkurs		4 806 000	4 806 000
Ikke registrert kapitalforhøyelse		0	0
Annen innskutt egenkapital		0	0
Sum innskutt egenkapital		5 406 000	5 406 000

Opptjent egenkapital

Fond		0	0
Avsatt utbytte		0	0
Annen egenkapital	4	3 975 102	3 293 356



Balanse

Beløp i: NOK	Note	2025	2024
Udekket tap		0	0
Sum opptjent egenkapital		3 975 102	3 293 356
Minoritetsinteresser		0	0
Sum egenkapital		9 381 102	8 699 356
Gjeld			
Langsiktig gjeld			
Pensjonsforpliktelser		0	0
Utsatt skatt		0	0
Andre avsetninger for forpliktelser		0	0
Sum avsetninger for forpliktelser		0	0
Annen langsiktig gjeld			
Konvertible lån		0	0
Obligasjonslån		0	0
Gjeld til kredittinstitusjoner		0	0
Langsiktig konserngjeld		0	0
Ansvarlig lånekapital		0	0
Øvrig langsiktig gjeld		0	0
Sum annen langsiktig gjeld		0	0
Sum langsiktig gjeld		0	0
Kortsiktig gjeld			
Konvertible lån		0	0
Sertifikatlån		0	0
Gjeld til kredittinstitusjoner(kortsiktig)		0	0
Leverandørgjeld		0	0
Betalbar skatt		33 616	33 997
Skyldig offentlige avgifter		0	0
Utbytte		0	0
Kortsiktig konserngjeld		0	0
Annen kortsiktig gjeld		0	0
Sum kortsiktig gjeld		33 616	33 997
Sum gjeld		33 616	33 997



Balanse

Beløp i: NOK	Note	2025	2024
SUM EGENKAPITAL OG GJELD		9 414 718	8 733 353



Brønnøysundregistrene

ÅRSREGNSKAP FOR REGNSKAPSÅRET 2025 - GENERELL INFORMASJON

Journalnummer: 2026 316485

Enheten

Organisasjonsnummer: 989 035 207
Organisasjonsform: Aksjeselskap
Foretaksnavn: HAKKE INVEST AS
Forretningsadresse: Charlotte Andersens vei 7D
0374 OSLO

Regnskapsår

Årsregnskapets periode: 01.01.2025 - 31.12.2025

Konsern

Morselskap i konsern: Nei

Regnskapsregler

Regler for små foretak benyttet: Ja
Benyttet ved utarbeidelsen av
årsregnskapet til selskapet: Regnskapslovens alminnelige regler

Årsregnskapet fastsatt av kompetent organ

Bekreftet av representant for selskapet: Arne Midelfart
Dato for fastsettelse av årsregnskapet: 21.02.2026

Revisjon

Selskapet har besluttet at årsregnskapet
ikke skal revideres: Ja

Grunnlag for avgivelse

År 2025: Årsregnskap er elektronisk innlevert.
År 2024: Tall er hentet fra elektronisk innlevert årsregnskap fra 2025.

Det er ikke krav til at årsregnskapet m.v. som sendes til Regnskapsregisteret er undertegnet. Kontrollen på at dette er utført ligger hos revisor/enhetens øverste organ. Sikkerheten ivaretas ved at innsender har rolle/rettighet for innsending av årsregnskapet via Altinn, og ved at det bekreftes at årsregnskapet er fastsatt av kompetent organ.

Brønnøysundregistrene, 24.02.2026



Organisasjonsnr: 989 035 207
HAKKE INVEST AS

RESULTATREGNSKAP

Beløp i: NOK	Note	2025	2024
RESULTATREGNSKAP			
Inntekter			
Salgsinntekt		0	0
Annen driftsinntekt		0	0
Sum inntekter		0	0
Kostnader			
Endring i beholdning av varer under tilvirkning og ferdig tilvirkede varer		0	0
Endring i beholdning av egentilvirkede anleggsmidler		0	0
Varekostnad		0	0
Lønnskostnad	2	0	0
Avskrivning på varige driftsmidler og immaterielle eiendeler		0	0
Nedskrivning av varige driftsmidler og immaterielle eiendeler		0	0
Annen driftskostnad		8 278	6 403
Sum kostnader		8 278	6 403
Driftsresultat		-8 278	-6 403
Finansinntekter og finanskostnader			
Inntekt på investering i datterselskap og tilknyttet selskap		0	0
Inntekt på andre investeringer		135 378	0
Renteinntekt fra foretak i samme konsern		0	0
Annen renteinntekt		0	0
Annen finansinntekt		544 432	626 139
Verdiøkning av finansielle instrumenter vurdert til virkelig verdi		0	0
Sum finansinntekter		679 810	626 139
Verdireduksjon av finansielle instrumenter vurdert til virkelig verdi		-283 830	-25 006
Nedskrivning av finansielle eiendeler		0	0
Rentekostnad til foretak i samme konsern		0	0



Annen rentekostnad	0	221
Annen finanskostnad	0	56 203
Sum finanskostnader	-283 830	31 418
Netto finans	963 640	594 721
Resultat før skattekostnad	955 362	588 318
Skattekostnad	33 616	34 174
Årsresultat	921 746	554 144
Minoritetsinteresser	0	0
Årsresultat etter minoritetsinteresser	921 746	554 144
Andre resultatkomponenter for IFRS-foretak	0	0
Sum resultatkomponenter for IFRS-foretak	0	0
Totalresultat	921 746	554 144
Overføringer og disponeringer		
Overf. fond for vurderingsforskjeller	0	0
Ordinært utbytte	0	0
Tilleggsutbytte	0	0
Ekstraordinært utbytte	0	0
Konsernbidrag	0	0
Avgitt konsernbidrag	0	0
Fondsemissjon	0	0
Udekket tap	0	0
Overføringer annen egenkapital	921 746	554 142
Sum overføringer og disponeringer	921 746	554 142



Kundefordringer		0	0
Andre kortsiktige fordringer	3	0	0
Konsernfordringer		0	0
Krav på innbetaling av selskapskapital		0	0
Sum fordringer		0	0
Investeringer			
Aksjer og andeler i foretak i samme konsern		0	0
Markedsbaserte aksjer		5 093 683	4 882 966
Markedsbaserte obligasjoner		1 500 000	1 500 000
Andre markedsbaserte finansielle instrumenter		0	0
Andre finansielle instrumenter		2 157 399	2 202 286
Sum investeringer		8 751 082	8 585 252
Bankinnskudd, kontanter og lignende			
Bankinnskudd, kontanter og lignende		646 898	130 520
Sum bankinnskudd, kontanter og lignende		646 898	130 520
Sum omløpsmidler		9 397 980	8 715 772
SUM EIENDELER		9 414 718	8 733 354
BALANSE - EGENKAPITAL OG GJELD			
Egenkapital			
Innskutt egenkapital			
Selskapskapital		600 000	600 000
Beholdning av egne aksjer		0	0
Overkurs		4 806 000	4 806 000
Ikke registrert kapitalforhøyelse		0	0
Annen innskutt egenkapital		0	0
Sum innskutt egenkapital		5 406 000	5 406 000
Opptjent egenkapital			
Fond		0	0
Avsatt utbytte		0	0
Annen egenkapital	4	3 975 102	3 293 356
Udekket tap		0	0
Sum opptjent egenkapital		3 975 102	3 293 356
Minoritetsinteresser		0	0
Sum egenkapital		9 381 102	8 699 356
Gjeld			
Langsiktig gjeld			
Pensjonsforpliktelser		0	0



Utsatt skatt	0	0
Andre avsetninger for forpliktelseser	0	0
Sum avsetninger for forpliktelseser	0	0
Annen langsiktig gjeld		
Konvertible lån	0	0
Obligasjonslån	0	0
Gjeld til kredittinstitusjoner	0	0
Langsiktig konserngjeld	0	0
Ansvarlig lånekapital	0	0
Øvrig langsiktig gjeld	0	0
Sum annen langsiktig gjeld	0	0
Sum langsiktig gjeld	0	0
Kortsiktig gjeld		
Konvertible lån	0	0
Sertifikatlån	0	0
Gjeld til kredittinstitusjoner(kortsiktig)	0	0
Leverandørgjeld	0	0
Betalbar skatt	33 616	33 997
Skyldig offentlige avgifter	0	0
Utbytte	0	0
Kortsiktig konserngjeld	0	0
Annen kortsiktig gjeld	0	0
Sum kortsiktig gjeld	33 616	33 997
Sum gjeld	33 616	33 997
SUM EGENKAPITAL OG GJELD	9 414 718	8 733 353



Organisasjonsnr: 989 035 207
HAKKE INVEST AS

NOTEOPPLYSNINGER - SELSKAP - alle poster oppgitt i hele tall

Note

1

Regnskapsprinsipper

Årsregnskapet er satt opp i samsvar med regnskapsloven og NRS 8 - God regnskapsskikk for små foretak.

Arten av virksomheten og hvor den drives
Selskapets virksomhet består av [angi virksomhet], og drives i [angi geografisk område].

Valuta
Pengeposter i utenlandsk valuta vurderes iht kursen ved regnskapsårets slutt.

Driftsinntekter
Inntektsføring ved salg av varer skjer på leveringstidspunktet. Tjenester inntektsføres etter hvert som de leveres.

Skatt
Skattekostnaden i resultatregnskapet omfatter både periodens betalbare skatt og endring i utsatt skatt. Utsatt skatt er beregnet med Skattesats på grunnlag av de midlertidige forskjeller som eksisterer mellom regnskapsmessige og skattemessige verdier, samt ligningsmessig underskudd til fremføring ved utgangen av regnskapsåret. Skatteøkende og skattereduserende midlertidige forskjeller som reverserer eller kan reverseres i samme periode er utlignet og nettoført.

Klassifisering og vurdering av balanseposter
Anleggsmidler
omfatter eiendeler bestemt til varig eie og bruk. Anleggsmidler er vurdert til anskaffelseskost. Varige driftsmidler balanseføres og avskrives over driftsmidlets økonomiske levetid. Avskrivningsperioden for fast eiendom anskaffet etter 2009 er dekomponert i en del som gjelder råbygget og en del som gjelder faste tekniske installasjoner. Varige driftsmidler nedskrives til gjenvinnbart beløp ved verdifall som forventes ikke å være forbigående. Gjenvinnbart beløp er det høyeste av netto salgsverdi og verdi i bruk. Verdi i bruk er nåverdi av fremtidige kontantstrømmer knyttet til eiendelen. Nedskrivningen reverseres når grunnlaget for nedskrivningen ikke lenger er til stede.

Omløpsmidler og kortsiktig gjeld omfatter normalt poster som forfaller til betaling innen ett år etter balansedagen, samt poster som knytter seg til varekretsløpet. Omløpsmidler vurderes til laveste verdi av anskaffelseskost og antatt virkelig verdi.

Aksjer i datterselskap
Investeringer i datterselskap er vurdert etter kostmetoden ettersom konsernet samlet ikke overstiger grensen for små foretak.



Varer

Varer er vurdert til det laveste av anskaffelseskost og netto salgsverdi.

Fordringer

Kundefordringer og andre fordringer oppføres til pålydende etter fradrag for avsetning til forventet tap. Avsetning til tap gjøres på grunnlag av en individuell vurdering av de enkelte fordringene.

Pensjonsforpliktelser

Pensjonsforpliktelser finansiert over driften er beregnet og balanseført under avsetning for forpliktelser. Pensjonsordninger finansiert via sikrede ordninger er ikke balanseført. Pensjonspremien anses i disse tilfeller som pensjonskostnad og klassifiseres sammen med lønnskostnader.

Garanti

Det er avsatt til forventede garantikostnader. Garantiavsetningen er i balansen oppført under annen kortsiktig gjeld.

Note

4

Er det usikkerhet om fortsatt drift?: Nei

Note

2

Antall årsverk i regnskapsåret

0.00

Sum Beløp

Note

Varige driftsmidler og immaterielle eiendeler

<u>Anskaffelseskost 01.01.</u>	<u>Varige driftsmidler</u>	<u>Immaterielle eiend.</u>
0.00	0.00	0.00
<u>Tilgang i året</u>	<u>Varige driftsmidler</u>	<u>Immaterielle eiend.</u>
0.00	0.00	0.00
<u>Avgang i året</u>	<u>Varige driftsmidler</u>	<u>Immaterielle eiend.</u>
0.00	0.00	0.00
<u>Anskaffelseskost 31.12.</u>	<u>Varige driftsmidler</u>	<u>Immaterielle eiend.</u>
0.00	0.00	0.00
<u>Samlede av-/nedskrivn.</u>	<u>Varige driftsmidler</u>	<u>Immaterielle eiend.</u>
0.00	0.00	0.00
<u>Balanseført verdi 31.12.</u>	<u>Varige driftsmidler</u>	<u>Immaterielle eiend.</u>



0.00 0.00

<u>Årets av-/nedskrivn.</u>	<u>Varige driftsmidler</u>	<u>Immaterielle eiend.</u>
	0.00	0.00

<u>Økonomisk levetid</u>	<u>Immaterielle eiend.</u>
	0

Anskaffelseskost - balanseførte lånekostnader, egentilvirkede anleggsmidler

Goodwill spesifisert for hvert enkelt virksomhetskjøp

Avskrivningsplan for goodwill som er lenger enn fem år - begrunnelse

Mer om varige driftsmidler/immaterielle eiendeler

Konsernregnskap

Virksomheten inngår i konsolideringen til morselskapets konsernregnsk.: Nei

Morselskapet sitt navn

Forretningskontor for morselskapet

Datterselskap er utelatt fra konsolideringen: Nei

Begrunnelse for at datterselskap er utelatt fra konsolideringen

Konsern, tilknyttet selskap m.v. - fordringer og gjeld

Fordringer

<u>Samlet beløp - tilknyttet selskap</u>	<u>Årets</u>	<u>Fjorårets</u>
--	--------------	------------------

Annen langsiktig gjeld

<u>Samlet beløp - foretak i samme konsern</u>	<u>Årets</u>	<u>Fjorårets</u>
---	--------------	------------------

<u>Samlet beløp - felles kontrollert virksomhet</u>	<u>Årets</u>	<u>Fjorårets</u>
---	--------------	------------------

<u>Samlet beløp - foretak i samme konsern</u>	<u>Årets</u>	<u>Fjorårets</u>
---	--------------	------------------

<u>Samlet beløp - felles kontrollert virksomhet</u>	<u>Årets</u>	<u>Fjorårets</u>
---	--------------	------------------

<u>Pantstillelse</u>	<u>Beløp</u>
----------------------	--------------

Note

Fordringer



Fordringer som forfaller senere enn ett år etter regnskapsårets slutt

Mer om fordringer

Note

Virkelig verdi og resultatført verdiendr. i perioden, finansielle instrumenter

Mer om finansielle instrumenter

Beskrivelse av finansielle derivater

Note

<u>Beholdning av egne aksjer</u>	<u>Antall</u>	<u>Pålydende</u>	<u>Andel av aksjek.</u>
		0.00	0.00%

Erverv

Endringer i beholdning av aksjer i løpet av regnskapsåret

<u>Andel av aksjekapital</u>	<u>Egne aksjer</u>	<u>I morselskap</u>
	0.00%	0.00%

Avhendelse

Endringer i beholdning av aksjer i løpet av regnskapsåret

<u>Andel av aksjekapital</u>	<u>Egne aksjer</u>	<u>I morselskap</u>
	0.00%	0.00%

Samvirkeforetak

Vedtaksbestemmelser/årsmøtevedtak/forslag til vedtak om medlemskapskonti

Mer om aksjer

Note

3

Lån og sikkerhetsstillelse til medlemmer

Opplysninger om:

Medlemmer av:

<u>Rentesats</u>	<u>Styret</u>	<u>Andre organ</u>
	0.00%	0.00%

Mer om lån og sikkerhetsstillelse

Det er ikke gitt lån eller sikkerhetsstillelse til styret eller ledende personer.



Årsregnskap 2025

HAKKE INVEST AS

Orgnr: 989035207

Utarbeidet ved hjelp av
DNB Regnskap - levert av Uni Micro



Resultatregnskap

	Noter	2025	2024
Driftsinntekter			
Sum driftsinntekt		0	0
Driftskostnader			
Lønnskostnad	2	0	0
Annen driftskostnad		8 278	6 403
Sum driftskostnad		8 278	6 403
Driftsresultat		-8 278	-6 403
Finansinntekter			
Inntekt på andre investeringer		135 378	0
Annen finansinntekt		544 432	626 139
Sum finansinntekt		679 809	626 139
Finanskostnader			
Verdireduksjon av finansielle instrumenter vurdert til virkelig verdi		-283 830	-25 006
Annen rentekostnad		0	221
Annen finanskostnad		0	56 203
Sum finanskostnader		-283 830	31 419
Netto finans		963 639	594 720
Resultat før skattekostnad		955 362	588 317
Skattekostnad		33 616	34 174
Årsresultat		921 746	554 142
Overføringer og disponeringer			
Overføringer annen egenkapital		921 746	554 142
Sum overføringer og disponeringer		921 746	554 142



Balanse

	Noter	2025	2024
EIENDELER			
Anleggsmidler			
Finansielle anleggsmidler			
Andre langsiktige fordringer		16 738	17 582
Sum finansielle anleggsmidler		16 738	17 582
Sum anleggsmidler		16 738	17 582
Omløpsmidler			
Fordringer			
Andre kortsiktige fordringer	3	0	0
Investeringer			
Markedsbaserte aksjer		5 093 683	4 882 966
Markedsbaserte obligasjoner		1 500 000	1 500 000
Andre finansielle instrumenter		2 157 399	2 202 286
Sum investeringer		8 751 082	8 585 252
Bankinnskudd, kontanter og lignende		646 898	130 520
Sum omløpsmidler		9 397 980	8 715 772
SUM EIENDELER		9 414 718	8 733 353



Balanse

	Noter	2025	2024
EGENKAPITAL OG GJELD			
Egenkapital			
Innskutt egenkapital			
Selskapskapital		600 000	600 000
Overkurs		4 806 000	4 806 000
Sum innskutt egenkapital		5 406 000	5 406 000
Opptjent egenkapital			
Annen egenkapital	4	3 975 102	3 293 356
Sum opptjent egenkapital		3 975 102	3 293 356
Sum egenkapital		9 381 102	8 699 356
Gjeld			
Kortsiktig gjeld			
Betalbar skatt		33 616	33 997
Sum kortsiktig gjeld		33 616	33 997
Sum gjeld		33 616	33 997
SUM EGENKAPITAL OG GJELD		9 414 718	8 733 353

Arne Midelfart

Styrets leder

Edith Midelfart

Styremedlem



Noter 2025

Note 1 - Regnskapsprinsipper

Årsregnskapet er satt opp i samsvar med regnskapsloven og NRS 8 - God regnskapskikk for små foretak.

Arten av virksomheten og hvor den drives

Selskapets virksomhet består av [angi virksomhet], og drives i [angi geografisk område].

Valuta

Pengeposter i utenlandsk valuta vurderes iht kursen ved regnskapsårets slutt.

Driftsinntekter

Inntektsføring ved salg av varer skjer på leveringstidspunktet. Tjenester inntektsføres etter hvert som de leveres.

Skatt

Skattekostnaden i resultatregnskapet omfatter både periodens betalbare skatt og endring i utsatt skatt. Utsatt skatt er beregnet med Skattesats på grunnlag av de midlertidige forskjeller som eksisterer mellom regnskapsmessige og skattemessige verdier, samt ligningsmessig underskudd til fremføring ved utgangen av regnskapsåret. Skatteøkende og skattereduserende midlertidige forskjeller som reverserer eller kan reverseres i samme periode er utlignet og nettoført.

Klassifisering og vurdering av balanseposter

Anleggsmidler omfatter eiendeler bestemt til varig eie og bruk. Anleggsmidler er vurdert til anskaffelseskost. Varige driftsmidler balanseføres og avskrives over driftsmidlets økonomiske levetid. Avskrivningsperioden for fast eiendom anskaffet etter 2009 er dekomponert i en del som gjelder råbygget og en del som gjelder faste tekniske installasjoner. Varige driftsmidler nedskrives til gjenvinnbart beløp ved verdifall som forventes ikke å være forbigående. Gjenvinnbart beløp er det høyeste av netto salgsverdi og verdi i bruk. Verdi i bruk er nåverdi av fremtidige kontantstrømmer knyttet til eiendelen. Nedskrivningen reverseres når grunnlaget for nedskrivningen ikke lenger er til stede.

Omløpsmidler og kortsiktig gjeld omfatter normalt poster som forfaller til betaling innen ett år etter balansedagen, samt poster som knytter seg til varekretsløpet. Omløpsmidler vurderes til laveste verdi av anskaffelseskost og antatt virkelig verdi.

Aksjer i datterselskap

Investeringer i datterselskap er vurdert etter kostmetoden ettersom konsernet samlet ikke overstiger grensen for små foretak.

Varer

Varer er vurdert til det laveste av anskaffelseskost og netto salgsverdi.

Fordringer

Kundefordringer og andre fordringer oppføres til pålydende etter fradrag for avsetning til forventet tap. Avsetning til tap gjøres på grunnlag av en individuell vurdering av de enkelte fordringene.

Pensjonsforpliktelser

Pensjonsforpliktelser finansiert over driften er beregnet og balanseført under avsetning for forpliktelser. Pensjonsordninger finansiert via sikrede ordninger er ikke balanseført. Pensjonspremien anses i disse tilfeller som pensjonskostnad og klassifiseres sammen med lønnskostnader.

Garanti

Det er avsatt til forventede garantikostnader. Garantia avsetningen er i balansen oppført under annen kortsiktig gjeld.

Note 2 - Antall årsverk

Selskapet har ingen årsverk i 2025

Note 3 - Lån og sikkerhetsstillelse til ledende personer



Noter 2025

Det er ikke gitt lån eller sikkerhetsstillelse til styret eller ledende personer.

Note 4 - Usikkerhet om fortsatt drift

Forutsetning for fortsatt drift er lagt til grunn for årsregnskapet



Årsregnskap 2025

HAKKE INVEST AS

Orgnr: 989035207

Utarbeidet ved hjelp av
DNB Regnskap - levert av Uni Micro



Resultatregnskap

	Noter	2025	2024
Driftsinntekter			
Sum driftsinntekt		0	0
Driftskostnader			
Lønnskostnad	2	0	0
Annen driftskostnad		8 278	6 403
Sum driftskostnad		8 278	6 403
Driftsresultat		-8 278	-6 403
Finansinntekter			
Inntekt på andre investeringer		135 378	0
Annen finansinntekt		544 432	626 139
Sum finansinntekt		679 809	626 139
Finanskostnader			
Verdireduksjon av finansielle instrumenter vurdert til virkelig verdi		-283 830	-25 006
Annen rentekostnad		0	221
Annen finanskostnad		0	56 203
Sum finanskostnader		-283 830	31 419
Netto finans		963 639	594 720
Resultat før skattekostnad		955 362	588 317
Skattekostnad		33 616	34 174
Årsresultat		921 746	554 142
Overføringer og disponeringer			
Overføringer annen egenkapital		921 746	554 142
Sum overføringer og disponeringer		921 746	554 142



Balanse

	Noter	2025	2024
EIENDELER			
Anleggsmidler			
Finansielle anleggsmidler			
Andre langsiktige fordringer		16 738	17 582
Sum finansielle anleggsmidler		16 738	17 582
Sum anleggsmidler		16 738	17 582
Omløpsmidler			
Fordringer			
Andre kortsiktige fordringer	3	0	0
Investeringer			
Markedsbaserte aksjer		5 093 683	4 882 966
Markedsbaserte obligasjoner		1 500 000	1 500 000
Andre finansielle instrumenter		2 157 399	2 202 286
Sum investeringer		8 751 082	8 585 252
Bankinnskudd, kontanter og lignende		646 898	130 520
Sum omløpsmidler		9 397 980	8 715 772
SUM EIENDELER		9 414 718	8 733 353



Balanse

	Noter	2025	2024
EGENKAPITAL OG GJELD			
Egenkapital			
Innskutt egenkapital			
Selskapskapital		600 000	600 000
Overkurs		4 806 000	4 806 000
Sum innskutt egenkapital		5 406 000	5 406 000
Opptjent egenkapital			
Annen egenkapital	4	3 975 102	3 293 356
Sum opptjent egenkapital		3 975 102	3 293 356
Sum egenkapital		9 381 102	8 699 356
Gjeld			
Kortsiktig gjeld			
Betalbar skatt		33 616	33 997
Sum kortsiktig gjeld		33 616	33 997
Sum gjeld		33 616	33 997
SUM EGENKAPITAL OG GJELD		9 414 718	8 733 353

Arne Midelfart

Arne Midelfart (Feb 21, 2026 09:52:29 GMT+1)

Arne Midelfart

Styrets leder

Edith Midelfart

Edith Midelfart (Feb 21, 2026 12:06:20 GMT+1)

Edith Midelfart

Styremedlem



Noter 2025

Note 1 - Regnskapsprinsipper

Årsregnskapet er satt opp i samsvar med regnskapsloven og NRS 8 - God regnskapskikk for små foretak.

Arten av virksomheten og hvor den drives

Selskapets virksomhet består av [angi virksomhet], og drives i [angi geografisk område].

Valuta

Pengeposter i utenlandsk valuta vurderes iht kursen ved regnskapsårets slutt.

Driftsinntekter

Inntektsføring ved salg av varer skjer på leveringstidspunktet. Tjenester inntektsføres etter hvert som de leveres.

Skatt

Skattekostnaden i resultatregnskapet omfatter både periodens betalbare skatt og endring i utsatt skatt. Utsatt skatt er beregnet med Skattesats på grunnlag av de midlertidige forskjeller som eksisterer mellom regnskapsmessige og skattemessige verdier, samt ligningsmessig underskudd til fremføring ved utgangen av regnskapsåret. Skatteøkende og skattereduserende midlertidige forskjeller som reverserer eller kan reverseres i samme periode er utlignet og nettoført.

Klassifisering og vurdering av balanseposter

Anleggsmidler omfatter eiendeler bestemt til varig eie og bruk. Anleggsmidler er vurdert til anskaffelseskost. Varige driftsmidler balanseføres og avskrives over driftsmidlets økonomiske levetid. Avskrivningsperioden for fast eiendom anskaffet etter 2009 er dekomponert i en del som gjelder råbygget og en del som gjelder faste tekniske installasjoner. Varige driftsmidler nedskrives til gjenvinnbart beløp ved verdifall som forventes ikke å være forbigående. Gjenvinnbart beløp er det høyeste av netto salgsverdi og verdi i bruk. Verdi i bruk er nåverdi av fremtidige kontantstrømmer knyttet til eiendelen. Nedskrivningen reverseres når grunnlaget for nedskrivningen ikke lenger er til stede.

Omløpsmidler og kortsiktig gjeld omfatter normalt poster som forfaller til betaling innen ett år etter balansedagen, samt poster som knytter seg til varekretsløpet. Omløpsmidler vurderes til laveste verdi av anskaffelseskost og antatt virkelig verdi.

Aksjer i datterselskap

Investeringer i datterselskap er vurdert etter kostmetoden ettersom konsernet samlet ikke overstiger grensen for små foretak.

Varer

Varer er vurdert til det laveste av anskaffelseskost og netto salgsverdi.

Fordringer

Kundefordringer og andre fordringer oppføres til pålydende etter fradrag for avsetning til forventet tap. Avsetning til tap gjøres på grunnlag av en individuell vurdering av de enkelte fordringene.

Pensjonsforpliktelser

Pensjonsforpliktelser finansiert over driften er beregnet og balanseført under avsetning for forpliktelser. Pensjonsordninger finansiert via sikrede ordninger er ikke balanseført. Pensjonspremien anses i disse tilfeller som pensjonskostnad og klassifiseres sammen med lønnskostnader.

Garanti

Det er avsatt til forventede garantikostnader. Garantiaavsetningen er i balansen oppført under annen kortsiktig gjeld.

Note 2 - Antall årsverk

Selskapet har ingen årsverk i 2025

Note 3 - Lån og sikkerhetsstillelse til ledende personer



Noter 2025

Det er ikke gitt lån eller sikkerhetsstillelse til styret eller ledende personer.

Note 4 - Usikkerhet om fortsatt drift

Forutsetning for fortsatt drift er lagt til grunn for årsregnskapet











2025 Årsregnskap med noter

Final Audit Report

2026-02-21

Created:	2026-02-21
By:	Arne Midelfart (arne.midelfart@kog.kongsberg.com)
Status:	Signed
Transaction ID:	CBJCHBCAABAAoC-ZRlokI3t7KwRwzdiB5DQjiiUoqJdj
Number of Documents:	1
Document page count:	6
Number of supporting files:	0
Supporting files page count:	0

"2025 Årsregnskap med noter" History

-  Document created by Arne Midelfart (arne.midelfart@kog.kongsberg.com)
2026-02-21 - 08:44:52 GMT- IP address: 81.166.98.85
-  Document emailed to Arne Midelfart (arne.midelfart@gmail.com) for signature
2026-02-21 - 08:46:18 GMT
-  Document emailed to edith.midelfart@outlook.com for signature
2026-02-21 - 08:46:19 GMT
-  Email viewed by Arne Midelfart (arne.midelfart@gmail.com)
2026-02-21 - 08:52:12 GMT- IP address: 66.102.9.5
-  Agreement viewed by Arne Midelfart (arne.midelfart@gmail.com)
2026-02-21 - 08:52:16 GMT- IP address: 81.166.98.85
-  Document e-signed by Arne Midelfart (arne.midelfart@gmail.com)
Signature Date: 2026-02-21 - 08:52:29 GMT - Time Source: server- IP address: 81.166.98.85
-  Email viewed by edith.midelfart@outlook.com
2026-02-21 - 10:11:13 GMT- IP address: 172.226.26.12
-  Agreement viewed by edith.midelfart@outlook.com
2026-02-21 - 11:04:37 GMT- IP address: 81.166.98.85
-  Signer edith.midelfart@outlook.com entered name at signing as Edith Midelfart
2026-02-21 - 11:06:18 GMT- IP address: 81.166.98.85



Powered by
Adobe
Acrobat Sign



 Document e-signed by Edith Midelfart (edith.midelfart@outlook.com)

Signature Date: 2026-02-21 - 11:06:20 GMT - Time Source: server- IP address: 81.166.98.85

 Agreement completed.

2026-02-21 - 11:06:20 GMT



Powered by
Adobe
Acrobat Sign