



ÅRSREGNSKAPET FOR REGNSKAPSÅRET 2023 - GENERELL INFORMASJON

Enheten

Organisasjonsnummer: 985 210 632
Organisasjonsform: Aksjeselskap
Foretaksnavn: STENSETH & RS ENTREPRENØR AS
Forretningsadresse: Smemyrveien
3474 ÅROS

Regnskapsår

Årsregnskapets periode: 01.01.2023 - 31.12.2023

Konsern

Morselskap i konsern: Nei

Regnskapsregler

Regler for små foretak benyttet: Nei
Benyttet ved utarbeidelsen av årsregnskapet til selskapet: Regnskapslovens alminnelige regler

Årsregnskapet fastsatt av kompetent organ

Bekreftet av representant for selskapet: Geir Stenseth
Dato for fastsettelse av årsregnskapet: 24.04.2024

Grunnlag for avgivelse

År 2023: Årsregnskapet er elektronisk innlevert
År 2022: Tall er hentet fra elektronisk innlevert årsregnskap fra 2023

Det er ikke krav til at årsregnskapet m.v. som sendes til Regnskapsregisteret er undertegnet. Kontrollen på at dette er utført ligger hos revisor/enhetens øverste organ. Sikkerheten ivaretas ved at innsender har rolle/rettighet for innsending av årsregnskapet via Altinn, og ved at det bekreftes at årsregnskapet er fastsatt av kompetent organ.

Brønnøysundregistrene, 16.05.2025



Resultatregnskap

Beløp i: NOK	Note	2023	2022
RESULTATREGNSKAP			
Inntekter			
Salgsinntekt	2	504 353 809	449 280 339
Annen driftsinntekt		5 551 746	57 043
Sum inntekter	2	509 905 555	449 337 382
Kostnader			
Varekostnad	3	235 504 993	250 652 013
Lønnskostnad	4	190 125 696	146 368 807
Avskrivning av driftsmidler og immaterielle eiendeler	5	3 102 495	4 063 775
Annen driftskostnad	2, 4, 6	35 180 619	18 752 242
Sum kostnader		463 913 802	419 836 837
Driftsresultat		45 991 753	29 500 545
Finansinntekter og finanskostnader			
Renteinntekt fra foretak i samme konsern		3 634 819	8 847
Annen renteinntekt		92 713	-38 285
Annen finansinntekt		2 596	2 212
Sum finansinntekter		3 730 128	-27 226
Rentekostnad til foretak i samme konsern		2	59
Annen rentekostnad		58 313	150 545
Annen finanskostnad		12 202	
Sum finanskostnader		70 516	150 604
Netto finans		3 659 611	-177 831
Ordinært resultat før skattekostnad		49 651 364	29 322 714
Skattekostnad på resultat	7	11 098 900	6 457 449
Ordinært resultat etter skattekostnad		38 552 464	22 865 265
Årsresultat		38 552 464	22 865 265
Årsresultat etter minoritetsinteresser		38 552 464	22 865 265



Resultatregnskap

Beløp i: NOK	Note	2023	2022
Totalresultat		38 552 464	22 865 265
Overføringer og disponeringer			
Ordinært utbytte	8	57 900 000	20 000 000
Avgitt konsernbidrag		4 598 226	
Avsatt til annen egenkapital	8		2 865 265
Overført fra annen egenkapital		-23 945 762	
Sum overføringer og disponeringer		38 552 464	22 865 265



Balanse

Beløp i: NOK	Note	2023	2022
BALANSE - EIENDELER			
Anleggsmidler			
Immaterielle eiendeler			
Utsatt skattefordel	7		
Varige driftsmidler			
Tomter, bygninger o.a. fast eiendom	5		
Maskiner og anlegg	5	4 236 393	11 554 347
Driftsløsøre, inventar o.a. utstyr	5		
Sum varige driftsmidler	5, 9	4 236 393	11 554 347
Finansielle anleggsmidler			
Lån til foretak i samme konsern	6	23 000 000	23 000 000
Andre langsiktige fordringer		280 887	563 220
Sum finansielle anleggsmidler		23 280 887	23 563 220
Sum anleggsmidler		27 517 280	35 117 567
Omløpsmidler			
Varer			
Lager av varer og annen beholdning	3	3 839 000	326 673
Sum varer		3 839 000	326 673
Fordringer			
Kundefordringer	2, 6, 10, 11	86 365 811	116 039 348
Kundefordringer på selskap i samme konsern	6	36 318 771	5 347 205
Andre kortsiktige fordringer	2	1 430 425	2 417 425
Konsernfordringer	6	106 922 081	31 853 633
Sum fordringer		231 037 089	155 657 611
Bankinnskudd, kontanter og lignende			
Bankinnskudd, kontanter o.l.	12		17 500 129
Sum bankinnskudd, kontanter og lignende			17 500 129
Sum omløpsmidler		234 876 089	173 484 413



Balanse

Beløp i: NOK	Note	2023	2022
SUM EIENDELER		262 393 368	208 601 980
BALANSE - EGENKAPITAL OG GJELD			
Egenkapital			
Innskutt egenkapital			
Aksjekapital	8, 13	300 000	300 000
Overkurs	8	100 000	100 000
Annen innskutt egenkapital	8	8 654 954	7 656 925
Sum innskutt egenkapital		9 054 954	8 056 925
Opptjent egenkapital			
Annen egenkapital	8	54 038 281	68 508 856
Sum opptjent egenkapital		54 038 281	68 508 856
Sum egenkapital	8	63 093 235	76 565 781
Gjeld			
Langsiktig gjeld			
Utsatt skatt	7	11 673 545	11 120 711
Sum avsetninger for forpliktelser		11 673 545	11 120 711
Annen langsiktig gjeld			
Øvrig langsiktig gjeld	9	230 869	2 730 647
Sum annen langsiktig gjeld		230 869	2 730 647
Sum langsiktig gjeld		11 904 414	13 851 358
Kortsiktig gjeld			
Leverandørgjeld	6, 6	50 722 021	36 778 604
Betalbar skatt	7	9 641 312	
Skyldig offentlige avgifter	12	22 808 376	19 900 767
Utbytte	6, 8	57 900 000	20 000 000
Kortsiktig konserngjeld	6	5 895 162	
Annen kortsiktig gjeld	2, 14	40 428 849	41 505 471
Sum kortsiktig gjeld		187 395 720	118 184 841



Balanse


Beløp i: NOK	Note	2023	2022
Sum gjeld		199 300 134	132 036 199
SUM EGENKAPITAL OG GJELD		262 393 368	208 601 980



Årsregnskap 2023

Stenseth & RS Entreprenør AS

Organisasjonsnr: 985 210 632

 ryWTvvs8WR-ByGKPHU-A



Resultatregnskap

Stenseth & RS Entreprenør AS

Driftsinntekter og driftskostnader	Note	2023	2022
Salgsinntekt	2	504 353 809	449 280 339
Annen driftsinntekt		5 551 746	57 043
Sum driftsinntekter	2	509 905 555	449 337 382
Varekostnad	3	235 504 993	250 652 013
Lønnskostnad	4	190 125 696	146 368 807
Avskrivning av driftsmidler og immaterielle eiendeler	5	3 102 495	4 063 775
Annen driftskostnad	2, 4, 6	35 180 619	18 752 242
Sum driftskostnader		463 913 802	419 836 837
Driftsresultat		45 991 753	29 500 545
Finansinntekter og finanskostnader			
Renteinntekt fra foretak i samme konsern		3 634 819	8 847
Annen renteinntekt		92 713	-38 285
Annen finansinntekt		2 596	2 212
Rentekostnad til foretak i samme konsern		2	59
Annen rentekostnad		58 313	150 545
Annen finanskostnad		12 202	0
Resultat av finansposter		3 659 611	-177 831
Resultat før skattekostnad		49 651 364	29 322 714
Skattekostnad på resultat	7	11 098 900	6 457 449
Årsresultat		38 552 464	22 865 265
Overføringer			
Avsatt til utbytte	8	57 900 000	20 000 000
Avsatt konsernbidrag		4 598 226	0
Avsatt til annen egenkapital	8	0	2 865 265
Overført fra annen egenkapital		23 945 762	0
Sum overføringer		38 552 464	22 865 265



Balanse

Stenseth & RS Entreprenør AS

Eiendeler	Note	2023	2022
Anleggsmidler			
<i>Varige driftsmidler</i>			
Maskiner og anlegg	5	4 236 393	11 554 347
Sum varige driftsmidler	5, 9	<u>4 236 393</u>	<u>11 554 347</u>
<i>Finansielle anleggsmidler</i>			
Lån til foretak i samme konsern	6	23 000 000	23 000 000
Andre langsiktige fordringer		280 887	563 220
Sum finansielle anleggsmidler		<u>23 280 887</u>	<u>23 563 220</u>
Sum anleggsmidler		<u>27 517 280</u>	<u>35 117 567</u>
Omløpsmidler			
<i>Varer</i>			
Lager av varer og annen beholdning	3	3 839 000	326 673
Sum varer		<u>3 839 000</u>	<u>326 673</u>
<i>Fordringer</i>			
Kundefordringer	2, 6, 10, 11	86 365 811	116 039 348
Kundefordringer på selskap i samme konsern	6	36 318 771	5 347 205
Andre kortsiktige fordringer	2	1 430 425	2 417 425
Konsernfordringer	6	106 922 081	31 853 633
Sum fordringer		<u>231 037 089</u>	<u>155 657 611</u>
<i>Bankinnskudd, kontanter o.l</i>			
Bankinnskudd, kontanter o.l.	12	0	17 500 129
Sum bankinnskudd, kontanter o.l		<u>0</u>	<u>17 500 129</u>
Sum omløpsmidler		<u>234 876 089</u>	<u>173 484 413</u>
Sum eiendeler		<u>262 393 368</u>	<u>208 601 980</u>



Balanse

Stenseth & RS Entreprenør AS

Egenkapital og gjeld	Note	2023	2022
Egenkapital			
<i>Innskutt egenkapital</i>			
Aksjekapital	8, 13	300 000	300 000
Overkurs	8	100 000	100 000
Annen innskutt egenkapital	8	8 654 954	7 656 925
Sum innskutt egenkapital		9 054 954	8 056 925
<i>Opptjent egenkapital</i>			
Annen egenkapital	8	54 038 281	68 508 856
Sum opptjent egenkapital		54 038 281	68 508 856
Sum egenkapital	8	63 093 235	76 565 781
Gjeld			
<i>Avsetning for forpliktelser</i>			
Utsatt skatt	7	11 673 545	11 120 711
Sum avsetning for forpliktelser		11 673 545	11 120 711
<i>Annen langsiktig gjeld</i>			
Øvrig langsiktig gjeld	9	230 869	2 730 647
Sum annen langsiktig gjeld		230 869	2 730 647
<i>Kortsiktig gjeld</i>			
Leverandørgjeld	6	48 695 331	34 117 422
Leverandørgjeld til selskap i samme konsern	6	2 026 690	2 661 182
Betalbar skatt	7	9 641 312	0
Skyldig offentlige avgifter	12	22 808 376	19 900 767
Utbytte	6, 8	57 900 000	20 000 000
Kortsiktig konserngjeld	6	5 895 162	0
Annen kortsiktig gjeld	2, 14	40 428 849	41 505 471
Sum kortsiktig gjeld		187 395 720	118 184 841
Sum gjeld		199 300 134	132 036 199
Sum egenkapital og gjeld		262 393 368	208 601 980



Balanse

Stenseth & RS Entreprenør AS

Åros, 24.04.2024

Styret i Stenseth & RS Entreprenør AS

Ronny Nygaard
styremedlem

Geir Flåta
styreleder

Christian Roth
styremedlem

Rolf Christian Glenne
styremedlem

Petter Kveil
Daglig leder



Kontantstrømoppstilling

Stenseth & RS Entreprenør AS

Kontantstrømmer fra operasjonelle aktiviteter	Note	2023	2022
Resultat før skattekostnad		49 651 364	29 322 714
Periodens betalte skatt		0	-12 154 780
Tap/gevinst ved salg av anleggsmidler		-2 279 969	28 469
Ordinære avskrivninger		3 102 495	4 063 775
Endring i varelager		-3 512 327	0
Endring i kundefordringer		24 469 118	-9 779 468
Endring i leverandørgjeld		5 558 209	-3 957 053
Opsjonskostnad		998 029	0
Endring i andre tidsavgrensningsposter		-4 361 581	25 458 461
Netto kontantstrøm fra operasjonelle aktiviteter		73 625 339	32 982 118
Kontantstrømmer fra investeringsaktiviteter			
Innbetalinger ved salg av varige driftsmidler		6 945 200	91 000
Utbetalinger ved kjøp av varige driftsmidler		-1 456 933	-392 928
Endring fordring/gjeld på konsernkonto		-92 549 835	-13 003 291
Netto kontantstrøm fra investeringsaktiviteter		-87 061 568	-13 305 219
Kontantstrømmer fra finansieringsaktiviteter			
Utbetalinger ved nedbetaling av langsiktig gjeld		-2 499 778	-1 607 819
Endring av konsernmellomværende		6 128 577	-43 009 737
Utbetalinger av utbytte		-20 000 000	0
Netto kontantstrøm fra finansieringsaktiviteter		-16 371 201	-44 617 556
Netto endring i kontanter og kontantekvivalenter		-29 807 430	-24 940 657
Inngående balanse fra fusjon med S&RS Anlegg AS		12 307 302	0
Beh. av kont. og kontantekvivalenter ved per. begynnelse		17 500 129	42 440 786
Beh. av kont. og kontantekvivalenter ved per. slutt		0	17 500 129



Noter til regnskapet 2023

Note 1 Fusjon


Stenseth & RS Entreprenør AS (overtakende selskap) ble i 2023 fusjonert med Stenseth & RS Anlegg AS (overdragende selskap).

Fusjonen er gjennomført etter bestemmelsene i aksjelovens kapittel 13 og skattelovens bestemmelser om skattefri fusjon/selskapskontinuitet. Hensikten med fusjonen var strukturmessig forenkling i konsernet.

Fusjonen er gjennomført med regnskapsmessig og skattemessig virkning fra 01.01.2023.

Sammenligningstall er ikke omarbeidet.

Stenseth & RS Entreprenør AS



Noter til regnskapet 2023

Note 2 Regnskapsprinsipper

Årsregnskapet er satt opp i samsvar med regnskapslovens bestemmelser. Det er utarbeidet etter norske regnskapsstandarder og anbefalinger til god regnskapskikk.

Salgsinntekter

Selskapets salgsinntekter kommer i hovedsak fra entreprenørtjenester utført i det sentrale østlandsområdet.

Anleggskontrakter

Arbeid under utførelse knyttet til fastpriskontrakter med lang tilvirkningstid vurderes etter løpende avregningsmetode hvor inntektsføring skjer i takt med fremdriften av prosjektet, primært basert på en sammenligning av påløpte og estimerte totale kontraktskostnader. Fullførelsesgraden beregnes normalt som påløpte kostnader i prosent av forventet totalkostnad. Totalkostnaden revurderes løpende. Når kontraktens utfall ikke kan estimeres pålitelig, vil kun inntekter tilsvarende påløpte prosjektkostnader inntektsføres. I den perioden det blir identifisert at et prosjekt vil gi et negativt resultat, vil det estimerte tapet på kontrakten bli resultatført i sin helhet.

Skatt

Skattekostnaden i resultatregnskapet omfatter både periodens betalbare skatt og endring i utsatt skatt. Utsatt skatt er beregnet med 22% på grunnlag av de midlertidige forskjeller som eksisterer mellom regnskapsmessige og skattemessige verdier, samt eventuelt ligningsmessig underskudd til fremføring ved utgangen av regnskapsåret. Skatteøkende og skattereduserende midlertidige forskjeller som reverserer eller kan reversere i samme periode er utlignet. Oppføring av utsatt skattefordel på netto skattereduserende forskjeller som ikke er utlignet og underskudd til fremføring, er begrunnet med antatt fremtidig inntjening. Konsernet går med betydelig overskudd og det er overveiende sannsynlig at utsatt skattefordel blir utnyttet. Utsatt skatt og skattefordel som kan balanseføres er oppført netto i balansen.

Skatt på avgitt konsernbidrag, og skatt på mottatt konsernbidrag som er ført direkte mot egenkapitalen, er ført direkte mot skatt i balansen (føringen skjer mot betalbar skatt hvis konsernbidraget har hatt virkning på betalbar skatt og mot utsatt skatt hvis konsernbidraget har hatt virkning på utsatt skatt).

Klassifisering og vurdering av balanseposter

Eiendeler bestemt til varig eie eller bruk er klassifisert som anleggsmidler. Eiendeler som er tilknyttet varekretslopet er klassifisert som omløpsmidler. Fordringer klassifiseres som omløpsmidler hvis de skal tilbakebetales i løpet av ett år etter utbetalingstidspunktet. For gjeld er tilsvarende kriterier lagt til grunn.

Omløpsmidler vurderes til laveste av anskaffelseskost og virkelig verdi. Kortsiktig gjeld balanseføres til nominelt beløp på etableringstidspunktet.

Anleggsmidler vurderes til anskaffelseskost. Varige anleggsmidler som forringes i verdi avskrives lineært over forventet økonomisk levetid. Anleggsmidlene nedskrives til virkelig verdi ved verdifall som ikke forventes å være forbigående. Langsiktig gjeld i norske kroner med unntak av andre avsetninger balanseføres til nominelt beløp på etableringstidspunktet.

Varige driftsmidler

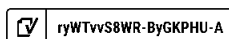
Varige driftsmidler balanseføres og avskrives lineært over driftsmidlenes forventede levetid dersom de har antatt levetid over 3 år og har en kostpris som overstiger kr 15.000. Vedlikehold av driftsmidler kostnadsføres løpende under driftskostnader. Påkostninger eller forbedringer tillegges driftsmidlets kostpris og avskrives i takt med driftsmidlet. Skillet mellom vedlikehold og påkostning/forbedring regnes i forhold til driftsmidlets stand ved kjøp av driftsmidlet.

Leide (leasede) driftsmidler balanseføres som driftsmidler hvis leiekontrakten anses som finansiell.

Fordringer

Kundefordringer og andre fordringer oppføres til pålydende etter fradrag for avsetning til forventet tap. Avsetning til tap gjøres på grunnlag av en individuell vurdering for de enkelte fordringene.

Stenseth & RS Entreprenør AS





Noter til regnskapet 2023

Varer

Varer er vurdert til det laveste av anskaffelseskost og netto salgsverdi.

Valuta

Pengeposter i utenlandsk valuta vurderes etter kursen ved regnskapsårets slutt.

Pensjonsforpliktelser

Obligatorisk tjenstepensjon kostnadsføres løpende over driften.

Garanti

Det er avsatt til forventede garantikostnader. Garantiavsetningen er i balansen oppført under annen kortsiktig gjeld.

Kontantstrømoppstilling

Kontantstrømoppstillingen er utarbeidet etter den indirekte metoden. Kontanter og kontantekvivalenter omfatter kontanter, bankinnskudd og andre kortsiktige, likvide plasseringer som umiddelbart og med uvesentlig kursrisiko kan konverteres til kjente kontantbeløp og med forfallsdato kortere enn tre måneder fra anskaffelsesdato.

Fellesregistrering MVA

Stenseth & RS Entreprenør AS og Stenseth & RS Holding AS er fellesregistrert for avregning og rapportering av merverdiavgift fra og med 2017. Skyldig/til gode MVA i underenhetene er bokført som gjeld/fordring på rapporteringsenhet som er Stenseth & RS Entreprenør AS



Noter til regnskapet 2023

Note 3 Varer

Selskapets varebeholdning er vurdert til innkjøpspris. Det er ikke foretatt nedskrivning for ukurans.

Note 4 Lønnskostnader, antall ansatte, godtgjørelser, lån til ansatte m.m.

<u>Lønnskostnader</u>	<u>2023</u>	<u>2022</u>
Lønninger	148 331 413	112 857 620
Arbeidsgiveravgift	23 381 666	18 208 333
Pensjonskostnader	8 973 940	7 714 957
Andre ytelser	9 438 677	7 587 897
Sum	190 125 696	146 368 807

Gjennomsnittlig antall årsverk	206	165
--------------------------------	------------	------------

OTP

Selskapet er pliktig til å ha tjenstepensjonsordning etter lov om obligatorisk tjenstepensjon. Selskapets pensjonsordninger tilfredsstiller kravene i denne lov.

Selskapet har bonusavtale som gjelder alle ansatte i virksomheten inkludert selskapets daglig leder og styreleder. Samlede bonusutbetalinger til ansatte utgjør kr 2 418 794.

Det er ikke gitt lån eller stilt sikkerhet for daglig leder eller styreleder.

<u>Ytelse til ledende personer:</u>	<u>Lønn:</u>	<u>Annen godtgjørelse</u>	<u>Sum</u>
Ronny Nygaard	1 194 036	269 745	1 463 781
Petter Kveil	1 690 445	243 760	1 934 205
Rolf Christian Glenne	1 551 074	195 983	1 747 057

Revisor

Kostnadsført honorar til revisor for 2023 utgjør kr 310 950,- ekskl.mva. Honoraret er knyttet til lovpålagt revisjon.



Noter til regnskapet 2023

Note 5 Varige driftsmidler

Varige driftsmidler er vurdert til historisk kostpris etter fradrag for avskrivninger. Avskrivningene er beregnet på grunnlag av kostpris og fordelt lineært over antatt økonomisk levetid.

	Plasthall/ spisebrakke	Maskiner og anlegg	Leasede driftsmidler	Driftsløsøre, inventar o.l.	Totalt
Anskaffelseskost 01.01	330 000	26 538 216	13 839 582	23 575 590	64 283 388
Tilgang	0	279 646	0	245 100	524 746
Tilgang fusjon	0	15 526	0	92 775	108 301
Avgang	0	-1 539 220	-6 149 253	0	-7 688 473
Anskaffelseskost 31.12	330 000	25 294 168	7 690 329	23 913 465	57 227 962
Akk. av-/nedskrivninger	-330 000	-22 277 424	-6 787 066	-23 597 079	-52 991 569
Balanseført verdi 31.12	0	3 016 744	903 263	316 386	4 236 393
Årets avskrivninger	625	2 056 685	723 855	321 330	3 102 495
Avskrivningssats	10 %	15-25 %	10 %	15-25 %	
Avskrivningsplan	lineær	lineær	lineær	lineær	
Økonomisk levetid	10 år	4-5 år	10 år	4-5 år	
Endring i avskrivningsplan	Nei	Nei	Nei	Nei	

Note 6 Nærstående parter

Fordringer	2023	2022
Kortsiktige fordringer på nærstående	106 922 081	31 853 633
Kundefordringer på nærstående	36 318 771	5 347 205
Langsiktige fordringer på selskap i samme konsern	23 000 000	23 000 000

Gjeld

Avgitt konsernbidrag	5 895 162	0
Leverandørgjeld til nærstående	2 026 690	2 661 182
Avsatt utbytte	57 900 000	20 000 000

Transaksjoner med nærstående parter

Selskapet er nærstående part med SRS Eiendom AS som de leier kontorlokaler av. Transaksjoner mellom nærstående parter skjer kun på forretningsmessig grunnlag og Stenseth & RS Entreprenører AS betaler markedsleie for sine lokaler. Leie for 2023 utgjør kr 2 750 609.

Selskapet inngår i konsernet Stenseth & RS Holding AS og er nærstående part med selskapene i konsernet. Transaksjoner mellom konsernselskap skjer til markedsmessige betingelser.



Noter til regnskapet 2023

Note 7 Skatt

Årets skattekostnad	2023	2022
Resultatført skatt på ordinært resultat:		
Betalbar skatt	10 938 248	0
Endring i utsatt skatt	160 652	6 457 449
Skattekostnad ordinært resultat	11 098 900	6 457 449
Skattepliktig inntekt:		
Resultat før skatt	49 651 364	29 322 714
Permanente forskjeller	773 140	54 365
Endring i midlertidige forskjeller	7 989 136	-31 808 126
Avgitt konsernbidrag	-5 895 162	0
Anvendelse av fremførbart underskudd	-8 694 333	0
Skattepliktig inntekt	43 824 145	-2 431 046
Betalbar skatt i balansen:		
Betalbar skatt på årets resultat	10 938 248	0
Betalbar skatt på avgitt konsernbidrag	-1 296 936	0
Sum betalbar skatt i balansen	9 641 312	0

Skatteeffekten av midlertidige forskjeller som har gitt opphav til utsatt skatt og utsatte skattefordeler, spesifisert på typer av midlertidige forskjeller

	2023	2022	Endring
Varige driftsmidler	-2 917 479	-2 884 746	32 734
Tilvirkningskontrakter	57 196 653	63 789 379	6 592 726
Fordringer	-800 000	-1 312 818	-512 818
Balanseførte leieavtaler	672 395	3 220 889	2 548 495
Avsetninger mv	-1 090 000	-1 762 000	-672 000
Sum	53 061 568	61 050 704	7 989 136
Akkumulert fremførbart underskudd	0	-8 694 333	-8 694 333
Grunnlag for utsatt skatt	53 061 568	52 356 371	-705 197
Utsatt skatt (22 %)	11 673 545	11 518 402	-155 143



Noter til regnskapet 2023

Note 8 Egenkapital

	Aksjekapital	Overkurs	Annen inns egenkapital	Annen egenkapital	Sum egenkapital
Pr. 01.01.2023	300 000	100 000	7 656 925	68 508 856	76 565 781
Fusjon				9 475 187	9 475 187
Årets resultat				38 552 464	38 552 464
Foreslått utbytte				-57 900 000	-57 900 000
Opsjonskostnad ført mot EK			998 029		998 029
Avgitt konsernbidrag*				-4 598 226	-4 598 226
Pr 31.12.2023	300 000	100 000	8 654 954	54 038 281	63 093 235

Avgitt konsernbidrag utgjorde totalt kr 5 895 162, hvor differansen utgjør betalbar skatt knyttet til dette.

Note 9 Gjeld, pantstillelser og garantier m.v.


	2023	2022
Gjeld som forfaller til betaling senere enn fem år	0	0
Finansiell leasing:		
Gjeld som er sikret ved pant o.l.	230 869	2 474 258
Balanseført verdi av eiendeler som er stillet som sikkerhet for denne gjeld:		
Maskiner og anlegg (leasede)	903 264	5 466 194
Motorvogner, anleggsmaskiner, driftstilbehør samt kunde- og andre fordringer er pantsatt for gjeldsforpliktelse i selskapet.		
Balanseført verdi av eiendeler:		
Bygninger, tomter	0	625
Driftsløsøre	3 333 129	6 075 987
Kundefordringer	122 684 582	121 386 553
Sum	126 017 712	127 463 165

Note 10 Kundefordringer

Kundefordringer oppføres til pålydende etter fradrag for avsetning til forventet tap. Avsetning til tap gjøres på grunnlag av en individuell vurdering av de enkelte fordringene. I tillegg gjøres det for øvrige kundefordringer en uspesifisert avsetning for å dekke antatt tap.

	2023	2022
Kundefordringer i balansen fremkommer slik:		
Kundefordringer til pålydende	105 038 537	102 683 046
Innestående på prosjekt	15 518 045	19 505 133
Opptjent, ikke fakturert inntekt	2 928 000	0
Avsetning til tap på fordringer 31.12.	-800 000	-801 626
Kundefordringer i balansen	122 684 582	121 386 553

Stenseth & RS Entreprenør AS





Noter til regnskapet 2023

Note 11 Anleggskontrakter pr 31.12.

	2023	2022
Inntektsført på igangværende prosjekter	257 494 631	271 152 288
Kostnader knyttet til opptjent inntekt/tapsavsetninger	200 297 978	216 923 015
Netto resultatført på igangværende prosjekter	57 196 653	54 229 273
Opptjent ikke fakturerte inntekter på igangværende anleggskontrakter	2 928 000	13 208 038
Forskuddsfakturert produksjon inkludert i annen kortsiktig gjeld	905 000	0

Note 12 Bankinnskudd, kontanter o.l.

	2023	2022
I posten inngår bundne bankinnskudd med følgende beløp:	0	5 412 130

Skyldig skattetrekk pr. 31.12. utgjør kr 7 219 798,-. Selskapet har skattetrekksgaranti.

Note 13 Aksjekapital

Aksjekapital	Antall	Pålydende	Balanseført
Ordinære aksjer	300	1 000	300 000

Aksjekapitalen i Stenseth & RS Entreprenør AS pr. 31.12 eies av følgende aksjonærer:

	Antall aksjer	Pålydende pr. aksje	Eierandel, i %
Stenseth & RS Holding AS	300	1 000	100

Selskapet har en aksjeklasse og alle aksjer har lik stemmerett.

Regnskapet til Stenseth & RS Entreprenør AS inngår i konsernregnskapet til AF Gruppen ASA med forretningsadresse Innspurten 15, 0663 Oslo. Konsernregnskapet kan hentes på AF Gruppen ASAs nettsider på www.afgruppen.no

Note 14 Annen kortsiktig gjeld

I annen kortsiktig gjeld inngår avsetning til garantiansvar med kr 500 000,-.



COMPLETED BY ALL:
24.04.2024 13:31

SENT BY OWNER:
Geir Wold Aarseth - 24.04.2024 10:48

DOCUMENT ID:
ByGKPHU-A

ENVELOPE ID:
ryWTvvs8WR-ByGKPHU-A

Document history

DOCUMENT NAME:
Stenseth & RS Entreprenør AS - Årsregnskap 2023.pdf
14 pages

ALL ATTACHMENTS APPROVED:
Stenseth & RS Entreprenør AS - Årsregnskap 2023.pdf-pAdES-Sk65 PHIWA.pdf
Stenseth & RS Entreprenør AS - Årsregnskap 2023.pdf-pAdES-Byg W2wBLZA.pdf
Stenseth & RS Entreprenør AS - Årsregnskap 2023.pdf-pAdES-HkG9 DrlZC.pdf
Stenseth & RS Entreprenør AS - Årsregnskap 2023.pdf-pAdES-SyeF sDHUzC.pdf
Stenseth & RS Entreprenør AS - Årsregnskap 2023.pdf-pAdES-rJtnP SLW0.pdf

Activity log

RECIPIENT	ACTION*	TIMESTAMP (CET)	METHOD	DETAILS
Rolf Christian Glenne rolf@stenseth-rs.no	Signed Authenticated	24.04.2024 11:32 24.04.2024 11:27	eID Low	Norwegian BankID (DOB: 71/12/25) IP: 193.69.134.11
Christian Roth christian.roth@afgruppen.no	Signed Authenticated	24.04.2024 12:17 24.04.2024 12:04	eID Low	Norwegian BankID (DOB: 80/04/11) IP: 193.69.134.11
Geir Flåta geir.flata@afgruppen.no	Signed Authenticated	24.04.2024 12:19 24.04.2024 12:16	eID Low	Norwegian BankID (DOB: 78/07/31) IP: 193.69.134.11
Ronny Nygaard ronny@stenseth-rs.no	Signed Authenticated	24.04.2024 12:47 24.04.2024 12:44	eID Low	Norwegian BankID (DOB: 65/09/26) IP: 193.69.134.11
Petter Kveil petter@stenseth-rs.no	Signed Authenticated	24.04.2024 13:31 24.04.2024 13:19	eID Low	Norwegian BankID (DOB: 65/03/31) IP: 193.69.134.11

* Action describes both the signing and authentication performed by each recipient. Authentication refers to the ID method used to access the document.

Custom events

No custom events related to this document

Verified ensures that the document has been signed according to the method stated above. Copies of signed documents are securely stored by Verified.

To review the signature validity, please open this PDF using Adobe Reader.



GDPR compliant



eIDAS standard



PDF sealed



Til generalforsamlingen i Stenseth & RS Entreprenør AS

Uavhengig revisors beretning

Konklusjon

Vi har revidert årsregnskapet for Stenseth & RS Entreprenør AS som består av balanse per 31. desember 2023, resultatregnskap og kontantstrømpstilling for regnskapsåret avsluttet per denne datoen og noter til årsregnskapet, herunder et sammendrag av viktige regnskapsprinsipper.

Etter vår mening oppfyller årsregnskapet gjeldende lovkrav, og gir årsregnskapet et rettviseende bilde av selskapets finansielle stilling per 31. desember 2023, og av dets resultater og kontantstrømmer for regnskapsåret avsluttet per denne datoen i samsvar med regnskapslovens regler og god regnskapsskikk i Norge.

Grunnlag for konklusjonen

Vi har gjennomført revisjonen i samsvar med International Standards on Auditing (ISA-ene). Våre oppgaver og plikter i henhold til disse standardene er beskrevet nedenfor under *Revisors oppgaver og plikter ved revisjonen av årsregnskapet*. Vi er uavhengige av selskapet i samsvar med kravene i relevante lover og forskrifter i Norge og International Code of Ethics for Professional Accountants (inkludert internasjonale uavhengighetsstandarder) utstedt av International Ethics Standards Board for Accountants (IESBA-reglene), og vi har overholdt våre øvrige etiske forpliktelser i samsvar med disse kravene. Innhentet revisjonsbevis er etter vår vurdering tilstrekkelig og hensiktsmessig som grunnlag for vår konklusjon.

Øvrig informasjon

Styret og daglig leder (ledelsen) er ansvarlige for informasjonen i årsberetningen. Øvrig informasjon omfatter informasjon i årsrapporten bortsett fra årsregnskapet og den tilhørende revisjonsberetningen. Vår konklusjon om årsregnskapet ovenfor dekker ikke informasjonen i årsberetningen.

I forbindelse med revisjonen av årsregnskapet er det vår oppgave å lese årsberetningen. Formålet er å vurdere hvorvidt det foreligger vesentlig inkonsistens mellom årsberetningen og årsregnskapet og den kunnskap vi har opparbeidet oss under revisjonen av årsregnskapet, eller hvorvidt informasjon i årsberetningen ellers fremstår som vesentlig feil. Vi har plikt til å rapportere dersom årsberetningen fremstår som vesentlig feil. Vi har ingenting å rapportere i så henseende.

Basert på kunnskapen vi har opparbeidet oss i revisjonen, mener vi at årsberetningen

- er konsistent med årsregnskapet og
- inneholder de opplysninger som skal gis i henhold til gjeldende lovkrav.

Ledelsens ansvar for årsregnskapet

Ledelsen er ansvarlig for å utarbeide årsregnskapet og for at det gir et rettviseende bilde i samsvar med regnskapslovens regler og god regnskapsskikk i Norge. Ledelsen er også ansvarlig for slik internkontroll som den finner nødvendig for å kunne utarbeide et årsregnskap som ikke inneholder vesentlig feilinformasjon, verken som følge av misligheter eller utilsiktede feil.

Ved utarbeidelsen av årsregnskapet må ledelsen ta standpunkt til selskapets evne til fortsatt drift og opplyse om forhold av betydning for fortsatt drift. Forutsetningen om fortsatt drift skal legges til grunn for årsregnskapet så lenge det ikke er sannsynlig at virksomheten vil bli avvirket.

Revisors oppgaver og plikter ved revisjonen av årsregnskapet

Vårt mål er å oppnå betryggende sikkerhet for at årsregnskapet som helhet ikke inneholder vesentlig feilinformasjon, verken som følge av misligheter eller utilsiktede feil, og å avgi en revisjonsberetning som inneholder vår konklusjon. Betryggende sikkerhet er en høy grad av sikkerhet, men ingen garanti for at en

PricewaterhouseCoopers AS, Dronning Eufemias gate 71, Postboks 748 Sentrum, NO-0106 Oslo
T: 02316, org. no.: 987 009 713 MVA, www.pwc.no
Statsautoriserte revisorer, medlemmer av Den norske Revisorforening og autorisert regnskapsførerselskap



revisjon utført i samsvar med ISA-ene, alltid vil avdekke vesentlig feilinformasjon. Feilinformasjon kan oppstå som følge av misligheter eller utilsiktede feil. Feilinformasjon er å anse som vesentlig dersom den enkeltvis eller samlet med rimelighet kan forventes å påvirke de økonomiske beslutningene som brukerne foretar på grunnlag av årsregnskapet. For videre beskrivelse av revisors oppgaver og plikter vises det til: <https://revisorforeningen.no/revisjonsberetninger>

Oslo, 24. april 2024
PricewaterhouseCoopers AS

Thomas Whyte Gaardsø
Statsautorisert revisor
(elektronisk signert)



 Securely signed with Brevio

Revisjonsberetning

Signers:

Name	Method	Date
Gaardsø, Thomas Whyte	BANKID	2024-04-24 18:10

This document package contains:

- Closing page (this page)
- The original document(s)
- The electronic signatures. These are not visible in the document, but are electronically integrated.



This file is sealed with a digital signature.
The seal is a guarantee for the authenticity
of the document.



STENSETH & RS Entreprenør AS

ÅRSBERETNING 2023

Virksomhet art

Stenseth & RS Entreprenør AS eies av Stenseth & RS Holding AS (100%). Selskapet driver virksomhet innenfor bygge- og anleggsbransjen ut fra leide lokaler i Åros, Asker kommune.

Selskapets omsetning gjelder i hovedsak østlandsområde.

Fortsatt drift

I samsvar med Regnskapslovens § 3-3 a, bekreftes det at forutsetningene for fortsatt drift er lagt til grunn ved utarbeidelsen av årsregnskapet. Til grunn for antagelsen ligger resultatprognoser for inneværende år og bedriftens langsiktige og strategiske prognoser for årene fremover. Selskapet i sin helhet er i en sunn økonomisk og finansiell stilling. Selv om det er konkurranse om oppdragene om markedet har opplevd en dupp som følge av høyere lånerenter innen vår bransje kan vi ikke se noen fare for dramatisk konjunkturedgang i nær fremtid.

Finansiell risiko

Overordnet om målsetting og strategi

Selskapet er i liten grad eksponert for finansiell risiko på ulike områder. Vår målsetning er å avdemppe den finansielle risiko i størst mulig grad, der den finnes. Selskapet har valgt foreløpig å ikke benytte seg av finansielle instrumenter ved styring av finansiell risiko. Selskapets kundemasse er bredt og variert sammensatt noe som gjør at selskapets markeds- og tapsrisiko er begrenset. Det har historisk også vært lite tap på fordringer. Selskapet har ikke kundefordringer eller leverandørgjeld av betydning i utenlandsk valuta og er derfor heller ikke eksponert for valutarisiko.

Markedsrisiko

Selskapet har forholdsvis liten langsiktig eller kortsiktig gjeld. Selv en betydelig økning i rentenivået vil ikke ha avgjørende innvirkning på vår finansielle situasjon. Vi handler kun i norske kroner og selskapets valutarisiko er således lik null.

Kredittrisiko

Risiko for at våre debitorer ikke har økonomisk evne til å gjøre opp for seg, anses som liten. Av forsiktighetshensyn ligger det i regnskapet en avsetning på kr. 800 000,- for potensielle tap på krav («Avsetning tap på kundefordringer»), samt en garantiavsetning på 500 000.

Likviditetsrisiko

Selskapets likviditetsbeholdning per 31.12.2023 (Konsernkontoordning i AF Gruppen) var kr. 105 553 126, opp fra kr. 30 503 420 året før. Likviditeten gjennom hele året var god.

Forsikring

AF Gruppen har styreansvarsforsikring i Zurich Insurance Plc og ANV Specialty Europe S.L., som omfatter styremedlemmer i AF Gruppen ASA og styremedlemmer i datterselskapene, det vil si alle selskap som er direkte og indirekte kontrollert av AF Gruppen ASA»

Redegjørelse for årsregnskapet

Etter styrets oppfatning gir årsregnskapet med tilhørende noter et rettviseende bilde av resultatet for 2023 og stillingen pr. 31.12.2023 i selskapet. Det har ikke inntrådt forhold etter regnskapsårets slutt som har betydning ved bedømmelsen av selskapet.



Fremtidig utvikling

Det presiseres at det normalt er betydelig usikkerhet knyttet til vurderinger av fremtidige forhold i den bransjen selskapet opererer i.

Det forventes en noe lavere aktivitet innenfor bygge markedet mens anleggsmarkedet har en bedre utvikling for 2024. Selskapet vil fortsette å arbeide for å ivareta sin posisjon som en ledende aktør innenfor bransjen. Vår soliditet og inntjeningssevne tilsier at vi også vil tåle en innstramning i markedet.

Selskapet har hittil i år en fortsatt høy omsetning og resultat. Selskapet forventer dog en høyere konkurranse om jobbene i markedet grunnet markedsnedgangen spesielt innenfor bygg og forventer et årsresultat på et litt lavere nivå enn fjoråret.

Til tross for en noe lavere ordresreserve enn i 2023 så er vi godt posisjonert for nye store jobber med start i 2024.

Norge og bransjen opplever fallende igangsetting av leilighetsprosjekter i vårt naturlige nedslagsområde. Fordelen for vår del av næringen er at det innen anleggs betong skal skje mye i 2024 knyttet til Rentvannstunellen, Fornebubanen, E-18 vestkorridoren mm.

Prisutviklingen på våre innsatsvarer har vist en stabilitet inn i 2024 med unntak av betong som opplever noe økte kostnader i forbindelse med det grønne skiftet.

Fokus på god håndtering av ansatte, kvalitet og kunder gjør at vi ser positivt på fremtiden.

Rettsvisende oversikt over utvikling og resultat

Selskapet gjennomførte i 2023 fusjon med Stenseth & RS Anlegg AS (søsterselskapsfusjon). Formålet med fusjonen var å samle virksomhetene i selskapene i ett selskap og på den måten få en enklere og mer økonomisk selskapsstruktur.

Selskapets økonomiske og finansielle stilling kan beskrives som god, og styret mener at årsregnskapet gir et rettsvisende bilde av selskapets eiendeler og gjeld, finansielle stilling og resultat.

Årsresultat og disponering

Kapitalstruktur

Egen finansiering skjer ved mindre investeringer og ved enkelte større investeringer kan en kombinasjon av leasing og egen finansiering forekomme.

Utbyttepolitikk

Vi har en formell aksjonæravtale hvor dette er nedfelt. Grunnprinsippet er at overskuddskapital som selskapet ikke har behov for til sin drift og planlagte utvikling, skal forvaltes utenfor selskapet (tas ut i utbytte).

Inntjeningsmål

Med de markedsmessige betingelser som råder i Viken og Oslo, ser vi det som naturlig på årsbasis å sikte mot et overskudd før skatt på minst 10 % av produksjonen. Vekst over tid er en målsetning, men ikke et krav eller en forventning hvert eneste år.

Årsresultatet for 2023 viser et overskudd på kr. 38 552 464, mot fjoråret på kr. 22 865 265. Styret foreslår å disponere overskuddet med kr. 57 900 000 i utbytte, kr. 4 598 226 i konsernbidrag, og overføre kr 23 945 762 fra annen egenkapital. Egenkapitalgraden vil være etter disponering av årsresultatet være 24%, og anses som god.



Arbeidsmiljø og likestilling

Styret mener den generelle trivsel og arbeidsmiljøet i selskapet er tilfredsstillende basert tilbakemeldinger fra medarbeiderne gjennom medarbeidertilfredshetsundersøkelsen. Ingen ansatte eller innleide har hatt skader med fravær i 2023. Samlet sykefravær har vært 3650 dager, hvilket utgjør totalt 7,37 fordelt 2,25% kort og 5,12% langt. Det har vært gjennomført en medarbeidertilfredshetsundersøkelse og samtaler med de 20 % av de ansatte med størst sykefravær i 2023.

Det er pr 31.12.2023 230 ansatte i selskapet hvorav 225 menn og 5 kvinner.

Styret består av 4 medlemmer, hvorav 2 ansatte, alle menn. Styret vil på ordinær generalforsamling foreslå en endring i styresammensetning for å møte krav til kjønnsbalanse i norske styrer. Selskapets personalpolitikk anses for å være kjønnsnøytral på alle områder. Styret har ut fra en vurdering av selskapets størrelse, antall ansatte og stillingskategorier ikke funnet det nødvendig å iverksette tiltak med hensyn til likestilling utover styresammensetningen, men vi har en positiv innstilling til og vil arbeide for å forhindre forskjellsbehandling i strid med lov om likestilling mellom kjønnene.

Ytre miljø

Selskapets virksomhet medfører ikke annen miljøforurensing enn det som er uunngåelig i entreprenørvirksomhet. Dette gjelder avgasser fra maskiner og biler og noe støy. Alle våre maskiner og biler holdes løpende sertifisert/godkjent og tilfredsstillende myndighetenes krav.

Åpenhetsloven

Lov om virksomheters åpenhet og arbeid med grunnleggende menneskerettigheter og anstendige arbeidsforhold (Åpenhetsloven) trådte i kraft 1. juli 2022. Stenseth & RS Entreprenør AS er pliktig til å utføre og redegjøre for aktsomhetsvurderinger innen 30. juni hvert år. AF Gruppen rapporterer for samtlige konsernselskaper i kapittel om Samfunnsansvar i AF, i Årsrapporten for 2023 som publiseres den 19.04.2024.

Andre forhold

Styret kjenner ikke til noen forhold av viktighet for å bedømme selskapets stilling og resultat som ikke fremgår av regnskapet og balansen med noter. Det er heller ikke etter regnskapsårets utgang inntrådt forhold som etter styrets syn har betydning ved bedømmelse av regnskapet, ut over de momenter som evt. er nevnt andre steder i denne beretningen.



Åros, 24.04.2024
Styret i Stenseth & RS Entreprenør AS

Geir Flåta
styreleder


Petter Kveil
Daglig leder

Rolf Christian Glenne
styremedlem

Ronny Nygaard
styremedlem

Christian Roth
styremedlem

Side 4 av 4

 ryWTvvS8WR-Hk-DdvrUWR



COMPLETED BY ALL:
24.04.2024 13:30

SENT BY OWNER:
Geir Wold Aarseth - 24.04.2024 10:48

DOCUMENT ID:
Hk-DdvrUWR

ENVELOPE ID:
ryWTvvS8WR-Hk-DdvrUWR

Document history

DOCUMENT NAME:
Stenseth & RS Entreprenør AS - Årsberetning 2023.pdf
4 pages

ALL ATTACHMENTS APPROVED:
Stenseth & RS Entreprenør AS - Årsberetning 2023.pdf-pAdES-Sk65 PHIWA.pdf
Stenseth & RS Entreprenør AS - Årsberetning 2023.pdf-pAdES-Byg W2wBLZA.pdf
Stenseth & RS Entreprenør AS - Årsberetning 2023.pdf-pAdES-HkG 9DrIZC.pdf
Stenseth & RS Entreprenør AS - Årsberetning 2023.pdf-pAdES-SyeF sDHUzC.pdf
Stenseth & RS Entreprenør AS - Årsberetning 2023.pdf-pAdES-rJtnP SLW0.pdf

Activity log

RECIPIENT	ACTION*	TIMESTAMP (CET)	METHOD	DETAILS
Rolf Christian Glenne rolf@stenseth-rs.no	Signed Authenticated	24.04.2024 11:31 24.04.2024 11:27	eID Low	Norwegian BankID (DOB: 71/12/25) IP: 193.69.134.11
Christian Roth christian.roth@afgruppen.no	Signed Authenticated	24.04.2024 12:15 24.04.2024 12:04	eID Low	Norwegian BankID (DOB: 80/04/11) IP: 193.69.134.11
Geir Flåta geir.flata@afgruppen.no	Signed Authenticated	24.04.2024 12:18 24.04.2024 12:16	eID Low	Norwegian BankID (DOB: 78/07/31) IP: 193.69.134.11
Ronny Nygaard ronny@stenseth-rs.no	Signed Authenticated	24.04.2024 12:45 24.04.2024 12:44	eID Low	Norwegian BankID (DOB: 65/09/26) IP: 193.69.134.11
Petter Kveil petter@stenseth-rs.no	Signed Authenticated	24.04.2024 13:30 24.04.2024 13:19	eID Low	Norwegian BankID (DOB: 65/03/31) IP: 193.69.134.11

* Action describes both the signing and authentication performed by each recipient. Authentication refers to the ID method used to access the document.

Custom events

No custom events related to this document

Verified ensures that the document has been signed according to the method stated above. Copies of signed documents are securely stored by Verified.

To review the signature validity, please open this PDF using Adobe Reader.



GDPR compliant



eIDAS standard



PAdES sealed