



ÅRSREGNSKAPET FOR REGNSKAPSÅRET 2020 - GENERELL INFORMASJON

Enheten

Organisasjonsnummer: 918 088 687
Organisasjonsform: Aksjeselskap
Foretaksnavn: ENDRESON INVEST AS
Forretningsadresse: Niels Juels gate 66
0259 OSLO

Regnskapsår

Årsregnskapets periode: 01.01.2020 - 31.12.2020

Konsern

Morselskap i konsern: Nei

Regnskapsregler

Regler for små foretak benyttet: Ja
Benyttet ved utarbeidelsen av årsregnskapet til selskapet: Regnskapslovens alminnelige regler

Årsregnskapet fastsatt av kompetent organ

Bekreftet av representant for selskapet: Anna Emilie Endreson
Dato for fastsettelse av årsregnskapet: 01.07.2021

Grunnlag for avgivelse

År 2020: Årsregnskapet er elektronisk innlevert
År 2019: Tall er hentet fra elektronisk innlevert årsregnskap fra 2020

Det er ikke krav til at årsregnskapet m.v. som sendes til Regnskapsregisteret er undertegnet. Kontrollen på at dette er utført ligger hos revisor/enhetens øverste organ. Sikkerheten ivaretas ved at innsender har rolle/rettighet for innsending av årsregnskapet via Altinn, og ved at det bekreftes at årsregnskapet er fastsatt av kompetent organ.

Brønnøysundregistrene, 23.07.2022



Resultatregnskap

Beløp i: NOK	Note	2020	2019
RESULTATREGNSKAP			
Kostnader			
Annen driftskostnad	2	19 013	17 982
Sum kostnader		19 013	17 982
Driftsresultat		-19 013	-17 982
Finansinntekter og finanskostnader			
Annen renteinntekt		124	247
Annen finansinntekt		9 612	58 340
Verdiøkning markedsbaserte omløpsmidler		119 188	109 697
Sum finansinntekter		128 925	168 284
Annen rentekostnad		15	
Annen finanskostnad			47
Sum finanskostnader		15	47
Netto finans		128 910	168 236
Ordinært resultat før skattekostnad		109 897	150 255
Skattekostnad på ordinært resultat	6	-4 390	4 381
Ordinært resultat etter skattekostnad		114 287	145 874
Årsresultat		114 287	145 874
Årsresultat etter minoritetsinteresser		114 287	145 874
Totalresultat		114 287	145 874
Overføringer og disponeringer			
Udekket tap			15 512
Avsatt til annen egenkapital		114 287	130 362
Sum overføringer og disponeringer		114 287	145 874



Balanse

Beløp i: NOK	Note	2020	2019
BALANSE - EIENDELER			
Anleggsmidler			
Immaterielle eiendeler			
Utsatt skattefordel	6		
Sum anleggsmidler		0	0
Omløpsmidler			
Varer			
Fordringer			
Andre kortsiktige fordringer	6	2 159	
Sum fordringer		2 159	
Investeringer			
Markedsbaserte aksjer	5	531 161	526 783
Markedsbaserte obligasjoner	5	51 070	50 981
Andre markedsbaserte finansielle instrumenter	5	519 482	310 647
Sum investeringer		1 101 713	888 411
Bankinnskudd, kontanter og lignende			
Bankinnskudd, kontanter o.l.		140 777	246 343
Sum bankinnskudd, kontanter og lignende		140 777	246 343
Sum omløpsmidler		1 244 649	1 134 753
SUM EIENDELER		1 244 649	1 134 753
BALANSE - EGENKAPITAL OG GJELD			
Egenkapital			
Innskutt egenkapital			
Aksjekapital	3, 4	1 000 000	1 000 000
Sum innskutt egenkapital		1 000 000	1 000 000



Balanse

Beløp i: NOK	Note	2020	2019
Opptjent egenkapital			
Annen egenkapital		244 649	130 362
Sum opptjent egenkapital		244 649	130 362
Sum egenkapital	4	1 244 649	1 130 362
Gjeld			
Langsiktig gjeld			
Utsatt skatt	6		2 231
Sum avsetninger for forpliktelser			2 231
Annen langsiktig gjeld			
Sum langsiktig gjeld		0	2 231
Kortsiktig gjeld			
Betalbar skatt	6		2 160
Sum kortsiktig gjeld			2 160
Sum gjeld		0	4 391
SUM EGENKAPITAL OG GJELD		1 244 649	1 134 753



Brønnøysundregistrene

ÅRSREGNSKAP FOR REGNSKAPSÅRET 2020 - GENERELL INFORMASJON

Journalnummer: 2021 634224

Enheten

Organisasjonsnummer: 918 088 687
Organisasjonsform: Aksjeselskap
Foretaksnavn: ENDRESON INVEST AS
Forretningsadresse: Niels Juels gate 66
0259 OSLO

Regnskapsår

Årsregnskapets periode: 01.01.2020 - 31.12.2020

Konsern

Morselskap i konsern: Nei

Regnskapsregler

Regler for små foretak benyttet: Ja
Benyttet ved utarbeidelsen av
årsregnskapet til selskapet: Regnskapslovens alminnelige regler

Årsregnskapet fastsatt av kompetent organ

Bekreftet av representant for selskapet: Anna Emilie Endreson
Dato for fastsettelse av årsregnskapet: 01.07.2021

Revisjon

Selskapet har besluttet at årsregnskapet
ikke skal revideres: Ja
Årsregnskapet er utarbeidet av ekstern
autorisert regnskapsfører: Ja
Ekstern autorisert regnskapsfører har i
løpet av regnskapsåret bistått ved den
løpende regnskapsføringen eller utført
andre tjenester for selskapet enn å
utarbeide årsregnskapet: Ja

Grunnlag for avgivelse

År 2020: Årsregnskap er elektronisk innlevert.
År 2019: Tall er hentet fra elektronisk innlevert årsregnskap fra 2020.

Det er ikke krav til at årsregnskapet m.v. som sendes til Regnskapsregisteret er undertegnet. Kontrollen på at dette er utført ligger hos revisor/enhetens øverste organ. Sikkerheten ivaretas ved at innsender har rolle/rettighet for innsending av årsregnskapet via Altinn, og ved at det bekreftes at årsregnskapet er fastsatt av kompetent organ.

Brønnøysundregistrene, 16.08.2021

Brønnøysundregistrene
Postadresse: Postboks 900, 8910 Brønnøysund
Telefon: 75 00 75 00
E-post: firmapost@brreg.no Internett: www.brreg.no
Organisasjonsnummer: 974 760 673



Organisasjonsnr: 918 088 687
ENDRESON INVEST AS

RESULTATREGNSKAP

Beløp i: NOK	Note	2020	2019
RESULTATREGNSKAP			
Kostnader			
Annen driftskostnad	2	19 013	17 982
Sum kostnader		19 013	17 982
Driftsresultat		-19 013	-17 982
Finansinntekter og finanskostnader			
Annen renteinntekt		124	247
Annen finansinntekt		9 612	58 340
Verdiøkning markedsbaserte omløpsmidler		119 188	109 697
Sum finansinntekter		128 925	168 284
Annen rentekostnad		15	
Annen finanskostnad			47
Sum finanskostnader		15	47
Netto finans		128 910	168 236
Ordinært resultat før skattekostnad		109 897	150 255
Skattekostnad på ordinært resultat	6	-4 390	4 381
Ordinært resultat etter skattekostnad		114 287	145 874
Årsresultat		114 287	145 874
Årsresultat etter minoritetsinteresser		114 287	145 874
Totalresultat		114 287	145 874
Overføringer og disponeringer			
Udekket tap			15 512
Avsatt til annen egenkapital		114 287	130 362
Sum overføringer og disponeringer		114 287	145 874



Organisasjonsnr: 918 088 687
ENDRESON INVEST AS

BALANSE

Beløp i: NOK	Note	2020	2019
BALANSE - EIENDELER			
Anleggsmidler			
Immaterielle eiendeler			
Utsatt skattefordel	6		
Sum anleggsmidler		0	0
Omløpsmidler			
Varer			
Fordringer			
Andre kortsiktige fordringer	6	2 159	
Sum fordringer		2 159	
Investeringer			
Markedsbaserte aksjer	5	531 161	526 783
Markedsbaserte obligasjoner	5	51 070	50 981
Andre markedsbaserte finansielle instrumenter	5	519 482	310 647
Sum investeringer		1 101 713	888 411
Bankinnskudd, kontanter og lignende			
Bankinnskudd, kontanter o. l.		140 777	246 343
Sum bankinnskudd, kontanter og lignende		140 777	246 343
Sum omløpsmidler		1 244 649	1 134 753
SUM EIENDELER		1 244 649	1 134 753
BALANSE - EGENKAPITAL OG GJELD			
Egenkapital			
Innskutt egenkapital			
Aksjekapital	3, 4	1 000 000	1 000 000
Sum innskutt egenkapital		1 000 000	1 000 000
Opptjent egenkapital			
Annen egenkapital		244 649	130 362
Sum opptjent egenkapital		244 649	130 362
Sum egenkapital	4	1 244 649	1 130 362
Gjeld			



Langsiktig gjeld		
Utsatt skatt	6	2 231
Sum avsetninger for forpliktelse		2 231
Annen langsiktig gjeld		
Sum langsiktig gjeld	0	2 231
Kortsiktig gjeld		
Betalbar skatt	6	2 160
Sum kortsiktig gjeld		2 160
Sum gjeld	0	4 391
SUM EGENKAPITAL OG GJELD	1 244 649	1 134 753



Organisasjonsnr: 918 088 687
ENDRESON INVEST AS


NOTEOPPLYSNINGER - SELSKAP - alle poster oppgitt i hele tall


Note
2

Antall årsverk i regnskapsåret


Virksomheten har hatt følgende antall årsverk:
0.00



 Legally signed by
Sara Endreson
02.07.2021

 Legally signed by
Fanny Elise Endreson
04.07.2021



 Legally signed by
Maja Ulrikke Endreson
05.07.2021

 Legally signed by
Anna Emilie Endreson
19.07.2021

Årsregnskap 2020 Endreson Invest AS

**Resultatregnskap
Balanse
Noter til regnskapet**

Org.nr.: 918 088 687

 Legally signed by
Sara Endreson
02.07.2021 Legally signed by
Fanny Elise Endreson
04.07.2021 Legally signed by
Maja Ulrikke Endreson
05.07.2021 Legally signed by
Anna Emilie Endreson
19.07.2021

Resultatregnskap			
Endreson Invest AS			
Driftsinntekter og driftskostnader	Note	2020	
Annen driftskostnad	2	19 013	17 982
Sum driftskostnader		19 013	17 982
Driftsresultat		-19 013	-17 982
Finansinntekter og finanskostnader			
Annen renteinntekt		124	247
Annen finansinntekt		9 612	58 340
Verdiøkning markedsbaserte omløpsmidler		119 188	109 697
Annen rentekostnad		15	0
Annen finanskostnad		0	47
Resultat av finansposter		128 910	168 236
Ordinært resultat før skattekostnad		109 897	150 255
Skattekostnad på ordinært resultat	6	-4 390	4 381
Ordinært resultat		114 287	145 874
Ekstraordinære inntekter og kostnader			
Årsresultat		114 287	145 874
Overføringer			
Avsatt til dekning av tidligere udekket tap		0	15 512
Avsatt til annen egenkapital		114 287	130 362
Sum overføringer		114 287	145 874
Endreson Invest AS		Side 2	



Balanse			
Endreson Invest AS			
Eiendeler	Note	2020	
Anleggsmidler			
Immaterielle eiendeler			
Varige driftsmidler			
Finansielle anleggsmidler			
Omløpsmidler			
Fordringer			
Andre kortsiktige fordringer	6	2 159	0
Sum fordringer		2 159	0
Investeringer			
Markedsbaserte aksjer	5	531 161	526 783
Markedsbaserte obligasjoner	5	51 070	50 981
Andre markedsbaserte finansielle instrumenter	5	519 482	310 647
Sum investeringer		1 101 713	888 411
Bankinnskudd, kontanter o.l.		140 777	246 343
Sum omløpsmidler		1 244 649	1 134 753
Sum eiendeler		1 244 649	1 134 753
Endreson Invest AS		Side 3	



Legally signed by
Sara Endreson
02.07.2021

Legally signed by
Fanny Elise Endreson
04.07.2021

Legally signed by
Maja Ulrikke Endreson
05.07.2021

Legally signed by
Anna Emilie Endreson
19.07.2021

2020

 Legally signed by
Sara Endreson
02.07.2021 Legally signed by
Fanny Elise Endreson
04.07.2021 Legally signed by
Maja Ulrikke Endreson
05.07.2021 Legally signed by
Anna Emilie Endreson
19.07.2021
2017

Balanse			
Endreson Invest AS			
Egenkapital og gjeld	Note	2020	
Egenkapital			
Innskutt egenkapital			
Aksjekapital	3, 4	1 000 000	1 000 000
Sum innskutt egenkapital		1 000 000	1 000 000
Opptjent egenkapital			
Annen egenkapital		244 649	130 362
Sum opptjent egenkapital		244 649	130 362
Sum egenkapital	4	1 244 649	1 130 362
Gjeld			
Avsetning for forpliktelser			
Utsatt skatt	6	0	2 231
Sum avsetning for forpliktelser		0	2 231
Annen langsiktig gjeld			
Kortsiktig gjeld			
Betalbar skatt	6	0	2 160
Sum kortsiktig gjeld		0	2 160
Sum gjeld		0	4 391
Sum egenkapital og gjeld		1 244 649	1 134 753

Oslo, 01.07.2021
Styret i Endreson Invest AS

<hr/> Anna Emilie Endreson styreleder	<hr/> Fanny Elise Endreson styremedlem
<hr/> Sara Marie Endreson styremedlem	<hr/> Maja Ulrikke Endreson styremedlem

Endreson Invest AS **Side 4**



Note 1 Regnskapsprinsipper

Årsregnskapet er satt opp i samsvar med regnskapsloven av 1998 og god regnskapsskikk for Norge.

Hovedregel for vurdering og klassifisering av eiendeler og gjeld

Eiendeler bestemt til varig eie eller bruk er klassifisert som anleggsmidler. Andre eiendeler er klassifisert som omløpsmidler. Fordringer som skal tilbakebetales innen et år er klassifisert som omløpsmidler. Ved klassifisering av kortsiktig og langsiktig gjeld er tilsvarende kriterier lagt til grunn.

Omløpsmidler vurderes til lavest av anskaffelseskost og virkelig verdi.

Andre aksjer og andeler klassifisert som anleggsmidler

Aksjer og investeringer i ansvarlige selskaper, kommandittselskaper og indre selskap hvor selskapet ikke har betydelig innflytelse, er vurdert etter kostmetoden. Investeringene nedskrives til virkelig verdi ved verdifall som forventes ikke å være forbigående. Mottatt utbytte og avkastning fra selskapsandeler inntektsføres som annen finansinntekt.

Finansielle instrumenter

Finansielle instrumenter som

- er klassifisert som omløpsmidler
- inngår i en handelsportefølje med henblikk på videresalg
- omsettes på børs, autorisert markedsplass eller tilsvarende regulert marked i utlandet, og
- har god eierspredning og likviditet

er vurdert til virkelig verdi på balansedagen. Andre investeringer, herunder aksjer, er vurdert til lavest av gjennomsnittlig anskaffelseskost og virkelig verdi på balansedagen.

Bankinnskudd, kontanter og lignende

Bankinnskudd, kontanter ol. inkluderer kontanter, bankinnskudd og andre betalingsmidler med forfallsdato som er kortere enn tre måneder fra anskaffelse.

Skatter

Skattekostnaden sammenstilles med regnskapsmessig resultat før skatt.

Skattekostnaden består av betalbar skatt (skatt på årets direkte skattepliktige inntekt) og endring i netto utsatt skatt. Når utsatt skattefordel er oppført, er dette med utgangspunkt i fremtidig inntekt.

Utsatt skatt og utsatt skattefordel er presentert netto i balansen.

Legally signed by Sara Endreson
02.07.2021

Legally signed by Fanny Elise Endreson
04.07.2021

Legally signed by Maja Ulrikke Endreson
05.07.2021

Legally signed by Anna Emilie Endreson
19.07.2021





Note 2 Lønnskostnader, antall ansatte, godtgjørelser, lån til ansatte m.m.

Selskapet har ingen ansatte. Det er ikke utbetalt godtgjørelse til styret. Selskapet har følgende kostnader.


Revisor

Kostnadsført revisjonshonorar for 2020 utgjør kr 0.

 Legally signed by
Sara Endreson
02.07.2021

 Legally signed by
Fanny Elise Endreson
04.07.2021

 Legally signed by
Maja Ulrikke Endreson
05.07.2021

 Legally signed by
Anna Emilie Endreson
19.07.2021

Note 3 Aksjekapital og egenkapital

Aksjekapitalen i selskapet pr 31.12 består av 1 000 aksjer pålydende kr. 1 000

Eierstruktur

Aksjonærene i selskapet pr 31.12 var:

	Antal aksjer	Eierandel	Stemmeandel
Anna Emilie Endreson	250	25%	25%
Maja Ulrikke Endreson	250	25%	25%
Sara Marie Endreson	250	25%	25%
Fanny Elise Endreson	250	25%	25%
	1 000	100%	100%

Note 4 Egenkapital

	Aksjekapital	Udekket tap	Annen egenkapital	Sum egenkapital
IB 01.01.2020	1 000 000	0	130 362	1 130 362
Årets resultat		0	114 287	114 287
Pr 31.12.2020	1 000 000	0	244 649	1 244 649

Note 5 Andre finansielle instrumenter - omløpsmidler

Finansielle instrumenter vurdert etter regnskapsloven § 5-8.

	Kostpris	Virkelig verdi	Balanseført verdi
Markedsbaserte aksjer	478 473	531 161	531 161
Andre finansielle instrumenter	278 885	396 962	396 962
Obligasjoner	50 000	51 070	51 070
<i>Sum</i>	<i>807 358</i>	<i>979 193</i>	<i>979 193</i>



Note 6 Skatt

Årets skattekostnad	2020	
Resultatført skatt på ordinært resultat:		
Betalbar skatt	-2 159	
Endring i utsatt skatt	-2 231	
Skattekostnad ordinært resultat	-4 390	4 381
Skattepliktig inntekt:		
Ordinært resultat før skatt	109 897	150 255
Permanente forskjeller	-128 497	-120 461
Anvendelse av fremførbart underskudd	0	-19 978
Skattepliktig inntekt	-18 600	9 816
Betalbar skatt i balansen:		
Betalbar skatt på årets resultat	0	2 160
Skatt på tilbakeført underskudd	-2 159	0
Sum betalbar skatt i balansen	-2 159	2 160

Negativ betalbar skatt gjelder adgangen til å tilbakeføre underskudd for 2020 mot skattepliktig overskudd i 2018 og 2019

Skatteeffekten av midlertidige forskjeller og underskudd til fremføring som har gitt opphav til utsatt skatt og utsatte skattefordeler, spesifisert på typer av midlertidige forskjeller

	2020	2019	Endring
Aksjer og andre verdipapirer	1 070	10 141	9 071
Akkumulert fremførbart underskudd	-8 784	0	8 784
Inngår ikke i beregningen av utsatt skatt	7 714	0	-7 714
Grunnlag for utsatt skattefordel / skatt	0	10 141	10 141
Utsatt skattefordel / skatt (22 %)	0	2 231	2 231

I henhold til God regnskapsskikk for små foretak balanseføres ikke utsatt skattefordel.

 Legally signed by Sara Endreson 02.07.2021
 Legally signed by Fanny Elise Endreson 04.07.2021
 Legally signed by Maja Ulrikke Endreson 05.07.2021
 Legally signed by Anna Emilie Endreson 19.07.2021