



ÅRSREGNSKAPET FOR REGNSKAPSÅRET 2024 - GENERELL INFORMASJON

Enheten

Organisasjonsnummer: 821 127 572
Organisasjonsform: Aksjeselskap
Foretaksnavn: GRYTHE MASKIN AS
Forretningsadresse: Gryteveien 14
3074 SANDE I VESTFOLD

Regnskapsår

Årsregnskapets periode: 01.01.2024 - 31.12.2024

Konsern

Morselskap i konsern: Nei

Regnskapsregler

Regler for små foretak benyttet: Ja
Benyttet ved utarbeidelsen av årsregnskapet til selskapet: Regnskapslovens alminnelige regler

Årsregnskapet fastsatt av kompetent organ

Bekreftet av representant for selskapet: Ole Andre Grythe
Dato for fastsettelse av årsregnskapet: 27.05.2025

Grunnlag for avgivelse

År 2024: Årsregnskapet er elektronisk innlevert
År 2023: Tall er hentet fra elektronisk innlevert årsregnskap fra 2024

Det er ikke krav til at årsregnskapet m.v. som sendes til Regnskapsregisteret er undertegnet. Kontrollen på at dette er utført ligger hos revisor/enhetens øverste organ. Sikkerheten ivaretas ved at innsender har rolle/rettighet for innsending av årsregnskapet via Altinn, og ved at det bekreftes at årsregnskapet er fastsatt av kompetent organ.

Brønnøysundregistrene, 15.06.2025



Resultatregnskap

Beløp i: NOK	Note	2024	2023
RESULTATREGNSKAP			
Inntekter			
Salgsinntekt		47 444 549	35 882 815
Annen driftsinntekt		1 638 146	1 079 367
Sum inntekter		49 082 695	36 962 182
Kostnader			
Varekostnad		26 208 228	13 503 597
Lønnskostnad	1	8 231 872	7 910 539
Avskrivning av driftsmidler og immaterielle eiendeler	2	1 470 888	1 929 884
Annen driftskostnad		9 591 299	10 018 560
Sum kostnader		45 502 287	33 362 580
Driftsresultat		3 580 407	3 599 602
Finansinntekter og finanskostnader			
Annen renteinntekt		96 232	10 954
Annen finansinntekt			4 758
Sum finansinntekter		96 232	15 712
Annen rentekostnad		216 844	1 279
Annen finanskostnad			5 000
Sum finanskostnader		216 844	6 279
Netto finans		-120 612	9 433
Resultat før skattekostnad		3 459 796	3 609 035
Skattekostnad på resultat	3	718 443	566 785
Årsresultat	4	2 741 353	3 042 250
Årsresultat etter minoritetsinteresser		2 741 353	3 042 250
Totalresultat		2 741 353	3 042 250
Overføringer og disponeringer			



Resultatregnskap

Beløp i: NOK	Note	2024	2023
Avgitt konsernbidrag		3 652 490	3 460 520
Avsatt til annen egenkapital			-418 270
Overført fra annen egenkapital		-911 137	
Sum overføringer og disponeringer		2 741 353	3 042 250



Balanse

Beløp i: NOK	Note	2024	2023
BALANSE - EIENDELER			
Anleggsmidler			
Immaterielle eiendeler			
Varige driftsmidler			
Maskiner og anlegg	2	4 231 238	3 726 552
Driftsløsøre, inventar o.a. utstyr	2	160 012	244 300
Sum varige driftsmidler		4 391 250	3 970 852
Finansielle anleggsmidler			
Lån til foretak i samme konsern	5		
Andre langsiktige fordringer	6	1 332 513	
Sum finansielle anleggsmidler		1 332 513	
Sum anleggsmidler		5 723 763	3 970 852
Omløpsmidler			
Varer			
Fordringer			
Kundefordringer		14 719 469	10 339 482
Andre kortsiktige fordringer	6	507 071	677 158
Konsernfordringer	5	3 748 594	3 281 926
Sum fordringer		18 975 134	14 298 567
Bankinnskudd, kontanter og lignende			
Bankinnskudd, kontanter o.l.	7	3 220 300	3 884 703
Sum bankinnskudd, kontanter og lignende		3 220 300	3 884 703
Sum omløpsmidler		22 195 435	18 183 270
SUM EIENDELER		27 919 198	22 154 122

BALANSE - EGENKAPITAL OG GJELD



Balanse

Beløp i: NOK	Note	2024	2023
Egenkapital			
Innskutt egenkapital			
Aksjekapital	8	30 000	30 000
Beholdning av egne aksjer	8		
Annen innskutt egenkapital		-12 000	-12 000
Sum innskutt egenkapital		18 000	18 000
Opptjent egenkapital			
Annen egenkapital		9 334 366	10 245 504
Sum opptjent egenkapital		9 334 366	10 245 504
Sum egenkapital	4	9 352 366	10 263 504
Gjeld			
Langsiktig gjeld			
Utsatt skatt	3	131 821	
Sum avsetninger for forpliktelser		131 821	
Annen langsiktig gjeld			
Gjeld til kredittinstitusjoner	6	2 700 000	
Langsiktig konserngjeld	5, 6		
Sum annen langsiktig gjeld		2 700 000	
Sum langsiktig gjeld		2 831 821	0
Kortsiktig gjeld			
Leverandørgjeld		7 861 087	4 830 438
Betalbar skatt	3	543 612	663 890
Skyldig offentlige avgifter		1 533 672	2 039 292
Kortsiktig konserngjeld	5	3 695 500	3 500 000
Annen kortsiktig gjeld		2 101 139	856 999
Sum kortsiktig gjeld		15 735 010	11 890 618
Sum gjeld		18 566 831	11 890 618
SUM EGENKAPITAL OG GJELD		27 919 198	22 154 122



Brønnøysundregistrene

ÅRSREGNSKAP FOR REGNSKAPSÅRET 2024 - GENERELL INFORMASJON

Journalnummer: 2025 518618

Enheten

Organisasjonsnummer: 821 127 572
Organisasjonsform: Aksjeselskap
Foretaksnavn: GRYPHE MASKIN AS
Forretningsadresse: Gryteveien 14
3074 SANDE I VESTFOLD

Regnskapsår

Årsregnskapets periode: 01.01.2024 - 31.12.2024

Konsern

Morselskap i konsern: Nei

Regnskapsregler

Regler for små foretak benyttet: Ja
Benyttet ved utarbeidelsen av
årsregnskapet til selskapet: Regnskapslovens alminnelige regler

Årsregnskapet fastsatt av kompetent organ

Bekreftet av representant for selskapet: Ole Andre Grythe
Dato for fastsettelse av årsregnskapet: 27.05.2025

Revisjon

Årsregnskapet er utarbeidet av ekstern
autorisert regnskapsfører: Ja
Ekstern autorisert regnskapsfører har i
løpet av regnskapsåret bistått ved den
løpende regnskapsføringen eller utført
andre tjenester for selskapet enn å
utarbeide årsregnskapet: Ja

Grunnlag for avgivelse

År 2024: Årsregnskap er elektronisk innlevert.
År 2023: Tall er hentet fra elektronisk innlevert årsregnskap fra 2024.

Det er ikke krav til at årsregnskapet m.v. som sendes til Regnskapsregisteret er undertegnet. Kontrollen på at dette er utført ligger hos revisor/enhetens øverste organ. Sikkerheten ivaretas ved at innsender har rolle/rettighet for innsending av årsregnskapet via Altinn, og ved at det bekreftes at årsregnskapet er fastsatt av kompetent organ.

Brønnøysundregistrene, 14.06.2025

Brønnøysundregistrene
Postadresse: Postboks 900, 8910 Brønnøysund
Telefon: 75 00 75 00
E-post: firmapost@brreg.no Internett: www.brreg.no
Organisasjonsnummer: 974 760 673



Organisasjonsnr: 821 127 572
GRYTHE MASKIN AS

RESULTATREGNSKAP

Beløp i: NOK	Note	2024	2023
RESULTATREGNSKAP			
Inntekter			
Salgsinntekt		47 444 549	35 882 815
Annen driftsinntekt		1 638 146	1 079 367
Sum inntekter		49 082 695	36 962 182
Kostnader			
Varekostnad		26 208 228	13 503 597
Lønnskostnad	1	8 231 872	7 910 539
Avskrivning av driftsmidler og immaterielle eiendeler	2	1 470 888	1 929 884
Annen driftskostnad		9 591 299	10 018 560
Sum kostnader		45 502 287	33 362 580
Driftsresultat		3 580 407	3 599 602
Finansinntekter og finanskostnader			
Annen renteinntekt		96 232	10 954
Annen finansinntekt			4 758
Sum finansinntekter		96 232	15 712
Annen rentekostnad		216 844	1 279
Annen finanskostnad			5 000
Sum finanskostnader		216 844	6 279
Netto finans		-120 612	9 433
Resultat før skattekostnad		3 459 796	3 609 035
Skattekostnad på resultat	3	718 443	566 785
Årsresultat	4	2 741 353	3 042 250
Årsresultat etter minoritetsinteresser		2 741 353	3 042 250
Totalresultat		2 741 353	3 042 250
Overføringer og disponeringer			
Avgitt konsernbidrag		3 652 490	3 460 520
Avsatt til annen egenkapital			-418 270
Overført fra annen egenkapital		-911 137	
Sum overføringer og disponeringer		2 741 353	3 042 250



Annen innskutt egenkapital		-12 000	-12 000
Sum innskutt egenkapital		18 000	18 000
Opptjent egenkapital			
Annen egenkapital		9 334 366	10 245 504
Sum opptjent egenkapital		9 334 366	10 245 504
Sum egenkapital	4	9 352 366	10 263 504
Gjeld			
Langsiktig gjeld			
Utsatt skatt	3	131 821	
Sum avsetninger for forpliktelser		131 821	
Annen langsiktig gjeld			
Gjeld til kredittinstitusjoner	6	2 700 000	
Langsiktig konserngjeld	5, 6		
Sum annen langsiktig gjeld		2 700 000	
Sum langsiktig gjeld		2 831 821	0
Kortsiktig gjeld			
Leverandørgjeld		7 861 087	4 830 438
Betalbar skatt	3	543 612	663 890
Skyldig offentlige avgifter		1 533 672	2 039 292
Kortsiktig konserngjeld	5	3 695 500	3 500 000
Annen kortsiktig gjeld		2 101 139	856 999
Sum kortsiktig gjeld		15 735 010	11 890 618
Sum gjeld		18 566 831	11 890 618
SUM EGENKAPITAL OG GJELD		27 919 198	22 154 122



Organisasjonsnr: 821 127 572
GRYTHE MASKIN AS

NOTEOPPLYSNINGER - SELSKAP - alle poster oppgitt i hele tall

Note

Antall årsverk i regnskapsåret
8.00

Sum Beløp

Balanseført verdi 31.12. Varige driftsmidler Immaterielle eiend.

Konsernregnskap

Morselskapet sitt navn

Forretningskontor for morselskapet

Begrunnelse for at datterselskap er utelatt fra konsolideringen

Samlet beløp - tilknyttet selskap Årets Fjorårets

Samlet beløp - foretak i samme konsern Årets Fjorårets

Samlet beløp - foretak i samme konsern Årets Fjorårets

Samlet beløp - felles kontrollert virksomhet Årets Fjorårets

Pantstillelse Beløp

Beholdning av egne aksjer Antall Pålydende Andel av aksjek.

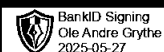


Årsregnskap 2024 Grythe Maskin AS

Resultatregnskap
Balanse
Noter til regnskapet



Org.nr.: 821 127 572





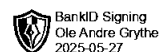
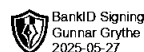
RESULTATREGNSKAP

GRYTHE MASKIN AS

DRIFTSINNEKTER OG DRIFTSKOSTNADER	Note	2024	2023
Salgsinntekt		47 444 549	35 882 815
Annen driftsinntekt		1 638 146	1 079 367
Sum driftsinntekter		49 082 695	36 962 182
Varekostnad		26 208 228	13 503 597
Lønnskostnad	1	8 231 872	7 910 539
Avskrivning av driftsmidler og immaterielle eiendeler	2	1 470 888	1 929 884
Annen driftskostnad		9 591 299	10 018 560
Sum driftskostnader		45 502 287	33 362 580
Driftsresultat		3 580 407	3 599 602
FINANSINNEKTER OG FINANSKOSTNADER			
Renteinntekt fra tilknyttet selskap		0	21 908
Annen renteinntekt		96 232	-10 954
Annen finansinntekt		0	4 758
Annen rentekostnad		216 844	1 279
Annen finanskostnad		0	5 000
Resultat av finansposter		-120 612	9 433
Resultat før skattekostnad		3 459 796	3 609 035
Skattekostnad på resultat	3	718 443	566 785
Årsresultat	4	2 741 353	3 042 250
OVERFØRINGER			
Avsatt konsernbidrag		3 652 490	3 460 520
Avsatt til annen egenkapital		0	-418 270
Overført fra annen egenkapital		911 137	0
Sum overføringer		2 741 353	3 042 250

GRYTHE MASKIN AS

SIDE 2





BALANSE

GRYTHE MASKIN AS

EIENDELER	Note	2024	2023
ANLEGGSMIDLER			
IMMATERIELLE EIENDELER			
VARIGE DRIFTSMIDLER			
Maskiner og anlegg	2	4 231 238	3 726 552
Driftsløsøre, inventar o.a. utstyr	2	160 012	244 300
Sum varige driftsmidler		4 391 250	3 970 852
FINANSIELLE ANLEGGSMIDLER			
Andre langsiktige fordringer	6	1 332 513	0
Sum finansielle anleggsmidler		1 332 513	0
Sum anleggsmidler		5 723 763	3 970 852
OMLØPSMIDLER			
FORDRINGER			
Kundefordringer		14 719 469	10 339 482
Andre kortsiktige fordringer	6	507 071	677 158
Konsernfordringer		3 748 594	3 281 926
Sum fordringer		18 975 134	14 298 567
INVESTERINGER			
Bankinnskudd, kontanter o.l.	7	3 220 300	3 884 703
Sum omløpsmidler		22 195 435	18 183 270
Sum eiendeler		27 919 198	22 154 122

GRYTHE MASKIN AS

SIDE 3

BankID Signing
Gunnar Grythe
2025-05-27

BankID Signing
Ole Andre Grythe
2025-05-27



BALANSE

GRYTHE MASKIN AS

EGENKAPITAL OG GJELD	Note	2024	2023
EGENKAPITAL			
INNSKUTT EGENKAPITAL			
Aksjekapital	8	30 000	30 000
Annen innskutt egenkapital		-12 000	-12 000
Sum innskutt egenkapital		18 000	18 000
OPPTJENT EGENKAPITAL			
Annen egenkapital		9 334 366	10 245 504
Sum opptjent egenkapital		9 334 366	10 245 504
Sum egenkapital	4	9 352 366	10 263 504
GJELD			
AVSETNING FOR FORPLIKTELSE			
Utsatt skatt	3	131 821	0
Sum avsetning for forpliktelser		131 821	0
ANNEN LANGSIKTIG GJELD			
Gjeld til kredittinstitusjoner	6	2 700 000	0
Sum annen langsiktig gjeld		2 700 000	0
KORTSIKTIG GJELD			
Leverandørgjeld		7 861 087	4 830 438
Betalbar skatt	3	543 612	663 890
Skyldig offentlige avgifter		1 533 672	2 039 292
Konserngjeld	5	3 695 500	3 500 000
Annen kortsiktig gjeld		2 101 139	856 999
Sum kortsiktig gjeld		15 735 010	11 890 618
Sum gjeld		18 566 831	11 890 618
Sum egenkapital og gjeld		27 919 198	22 154 122

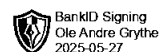
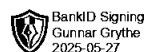
27.05.2025
Styret i Grythe Maskin AS

Ole Andre Grythe
styreleder/daglig leder

Gunnar Grythe
styremedlem

GRYTHE MASKIN AS

SIDE 4





Regnskapsprinsipper

Årsregnskapet er satt opp i samsvar med regnskapsloven og NRS 8 - God regnskapsskikk for små foretak.

VALUTA

Pengeposter i utenlandsk valuta vurderes iht. kursen ved regnskapsårets slutt.

DRIFTSINNTEKTER

Inntektsføring ved salg av varer skjer på leveringstidspunktet. Tjenester inntektsføres etter hvert som de leveres.

SKATT

Skattekostnaden i resultatregnskapet omfatter både periodens betalbare skatt og endring i utsatt skatt. Utsatt skatt er beregnet med 22 % på grunnlag av de midlertidige forskjeller som eksisterer mellom regnskapsmessige og skattemessige verdier, samt ligningsmessig underskudd til fremføring ved utgangen av regnskapsåret. Skatteøkende og skattereduserende midlertidige forskjeller som reverserer eller kan reverseres i samme periode er utlignet og nettoført.

KLASSIFISERING OG VURDERING AV ANLEGGSMIDLER

Anleggsmidler omfatter eiendeler bestemt til varig eie og bruk. Anleggsmidler er vurdert til anskaffelseskost. Varige driftsmidler balanseføres og avskrives over driftsmidlets økonomiske levetid. Varige driftsmidler nedskrives til gjenvinnbart beløp ved verdifall som forventes ikke å være forbigående. Gjenvinnbart beløp er det høyeste av netto salgsverdi og verdi i bruk. Verdi i bruk er nåverdi av fremtidige kontantstrømmer knyttet til eiendelen. Nedskrivningen reverseres når grunnlaget for nedskrivningen ikke lenger er til stede.

KLASSIFISERING OG VURDERING AV OMLØPSMIDLER

Omløpsmidler og kortsiktig gjeld omfatter normalt poster som forfaller til betaling innen ett år etter balansedagen, samt poster som knytter seg til varekretsløpet. Omløpsmidler vurderes til laveste verdi av anskaffelseskost og virkelig verdi.

FORDRINGER

Kundefordringer og andre fordringer oppføres til pålydende etter fradrag for avsetning til forventet tap. Avsetning til tap gjøres på grunnlag av en individuell vurdering av de enkelte fordringene.

Note 1 Lønnskostnader og antall årsverk

LØNSSKOSTNADER

	2024	2023
Lønninger	6 642 845	6 689 960
Arbeidsgiveravgift	1 035 257	1 026 321
Pensjonskostnader	484 330	307 805
Andre ytelser	69 440	-113 547
Sum	8 231 872	7 910 539

Selskapet har i 2024 sysselsatt 8 årsverk.



Note 2 Anleggsmidler

	Maskiner og anlegg	Driftsløsøre, inventar ol.	Sum
Anskaffelseskost pr. 01.01.24	14 477 010	15 860	14 492 870
+ Tilgang kjøpte driftsmidler	2 197 151		2 197 151
- Avgang i året	893 278		893 278
= Anskaffelseskost 31.12.24	15 780 883	15 860	15 796 743
Akkumulerte avskrivninger 31.12.24	11 389 633	15 860	11 405 493
= Bokført verdi 31.12.24	4 391 250	0	4 391 250
Årets ordinære avskrivninger	1 458 200	12 688	1 470 888
Økonomisk levetid	3-10 år	5 år	

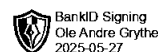
Note 3 Skatt

Årets skattekostnad	2024	2023
Resultatført skatt på ordinært resultat:		
Betalbar skatt	586 622	703 371
Endring i utsatt skatt	131 821	-136 586
Skattekostnad ordinært resultat	718 443	566 785
Skattepliktig inntekt:		
Resultat før skatt	3 459 796	3 609 035
Permanente forskjeller	24 064	0
Endring i midlertidige forskjeller	-817 398	154 886
Avgitt konsernbidrag	-195 500	-179 454
Skattepliktig inntekt	2 470 962	3 584 467
Betalbar skatt i balansen:		
Betalbar skatt på årets resultat	586 622	703 370
Betalbar skatt på avgitt konsernbidrag	-43 010	-39 480
Sum betalbar skatt i balansen	543 612	663 890

Skatteeffekten av midlertidige forskjeller som har gitt opphav til utsatt skatt og utsatte skattefordeler, spesifisert på typer av midlertidige forskjeller

	2024	2023	Endring
Varige driftsmidler	607 911	-201 945	-809 855
Fordringer	-8 724	-16 267	-7 543
Sum	599 186	-218 211	-817 398
Inngår ikke i beregningen av utsatt skatt	0	218 211	218 211
Grunnlag for utsatt skatt / skattefordel	599 186	0	-599 187
Utsatt skatt / skattefordel (22 %)	131 821	0	-131 821

I henhold til God regnskapsskikk for små foretak balanseføres ikke utsatt skattefordel.





Note 4 Egenkapital

	Aksjekapital	Overkurs	Annen Innskutt egenkapital	Annen egenkapital	Sum egenkapital
Pr. 31.12.2023	30 000	0	-12 000	10 245 504	10 263 504
Årets resultat				2 741 353	2 741 353
Konsernbidrag avgitt				-3 652 490	-3 652 490
Pr 31.12.2024	30 000	0	-12 000	9 334 366	9 352 366

Note 5 Mellomværende med selskap i samme konsern

	2024	2023
Fordringer		
Andre kortsiktige fordringer konsern	3 748 594	3 281 926
Sum	3 748 594	3 281 926
Gjeld		
Annen kortsiktig gjeld konsern	3 695 500	3 500 000
Sum	3 695 500	3 500 000

Note 6 Fordringer og gjeld

	2024	2023
Fordringer med forfall > 1 år	1 332 513	0
Langsiktig gjeld med forfall >5 år	-2 700 000	-2 700 000

Gjeld som er sikret ved pant utgjør kr. -2 700 000. Balanseført verdi av de pantsatte eiendelene utgjør kr. 19 064 814.

Note 7 Bankinnskudd

Innestående midler på skattetrekkkonto (bundne midler) er på kr. 346 726.

Note 8 Aksjonærer

AKSJEKAPITALEN I GRYPHE MASKIN AS PR. 31.12 BESTÅR AV:

	Antall	Pålydende	Bokført
Ordinære aksjer	1 000	30,0	30 000
Sum	1 000		30 000

EIERSTRUKTUR

De største aksjonærene i % pr. 31.12 var:

	Ordinære	Eierandel	Stemmeandel
Grythe Holding AS	1 000	100,0	100,0



Til generalforsamlingen i
GRYTHE MASKIN AS

UAVHENGIG REVISORS BERETNING

Konklusjon

Vi har revidert årsregnskapet for Grythe Maskin AS som viser et overskudd på kr 2.741.353. Årsregnskapet består av balanse per 31. desember 2024, resultatregnskap for regnskapsåret avsluttet per denne datoen og noter til årsregnskapet, herunder et sammendrag av viktige regnskapsprinsipper.

Etter vår mening

- oppfyller årsregnskapet gjeldende lovkrav, og
- gir årsregnskapet et rettviseende bilde av selskapets finansielle stilling per 31. desember 2024 og av dets resultater for regnskapsåret avsluttet per denne datoen i samsvar med regnskapslovens regler og god regnskapsskikk i Norge.

Grunnlag for konklusjonen

Vi har gjennomført revisjonen i samsvar med den internasjonale revisjonsstandarden for revisjon av regnskap til mindre komplekse enheter (ISA for MKE). Våre oppgaver og plikter i henhold til ISA for MKE er beskrevet nedenfor under Revisors oppgaver og plikter ved revisjonen av årsregnskapet. Vi er uavhengige av selskapet i samsvar med kravene i relevante lover og forskrifter i Norge og International Code of Ethics for Professional Accountants (inkludert internasjonale uavhengighetsstandarder) utstedt av International Ethics Standards Board for Accountants (IESBA-reglene), og vi har overholdt våre øvrige etiske forpliktelser i samsvar med disse kravene. Innhentet revisjonsbevis er etter vår vurdering tilstrekkelig og hensiktsmessig som grunnlag for vår konklusjon.

Ledelsens ansvar for årsregnskapet

Styret og daglig leder (ledelsen) er ansvarlig for å utarbeide årsregnskapet og for at det gir et rettviseende bilde i samsvar med regnskapslovens regler og god regnskapsskikk i Norge. Ledelsen er også ansvarlig for slik intern kontroll som den finner nødvendig for å kunne utarbeide et årsregnskap som ikke inneholder vesentlig feilinformasjon, verken som følge av misligheter eller utilsiktede feil. Ved utarbeidelsen av årsregnskapet må ledelsen ta standpunkt til selskapets evne til fortsatt drift og opplyse om forhold av betydning for fortsatt drift. Forutsetningen om fortsatt drift skal legges til grunn for årsregnskapet så lenge det ikke er sannsynlig at virksomheten vil bli avvirket.

Revisors oppgaver og plikter ved revisjonen av årsregnskapet

Vårt mål er å oppnå betryggende sikkerhet for at årsregnskapet som helhet ikke inneholder vesentlig feilinformasjon, verken som følge av misligheter eller utilsiktede feil, og å avgi en revisjonsberetning som inneholder vår konklusjon. Betryggende sikkerhet er en høy grad av sikkerhet, men ingen garanti for at en revisjon utført i samsvar med ISA for MKE, alltid vil avdekke vesentlig feilinformasjon. Feilinformasjon kan oppstå som følge av misligheter eller utilsiktede feil. Feilinformasjon er å anse som vesentlig dersom den enkeltvis eller samlet med rimelighet kan forventes å påvirke de økonomiske beslutningene som brukerne foretar, på grunnlag av årsregnskapet.

Kopstad og Kure Revisjon

Bragernes Torg 6A, 3017 DRAMMEN – www.kkrevisjon.no
Foretaksregisteret: 922 176 647 – Medlem av Den Norske Revisorforening



For videre beskrivelse av revisors oppgaver og plikter vises det til:
<https://revisorforeningen.no/revisjonsberetninger>

Drammen, 28. mai 2025
Kopstad og Kure Revisjon AS

Janne Karin Rønning
Statsautorisert revisor
(elektronisk signert)

Kopstad og Kure Revisjon

Bragernes Torg 6A, 3017 DRAMMEN – www.kkrevisjon.no

Dette dokumentet er signert med PAdES-formatet (PDF Advanced Electronic Signatures). Foretaksregisteret: 922 176 647 - Medlem av Den Norske Revisorforening. Signering

SIGNICAT



Elektronisk signatur

Signert av

RØNNING, JANNE KARIN



Dato og tid (UTC+01:00) Central European Time (Berlin) (DD.MM.YYYY HH:MM:SS)

28.05.2025 10:00:40

Signaturmetode

Norwegian Buypass

Dette dokumentet er signert med elektronisk signatur. En elektronisk signatur er juridisk forpliktende på samme måte som en håndskrevet signatur på papir. Denne siden er lagt til dokumentet for å vise grunnleggende informasjon om signaturen(e), og på de følgende sidene kan du lese dokumentet som er signert. Vedlagt finnes også en PDF med signatordetaljer, og en XML-fil med innholdet i den elektroniske signaturen(e). Vedleggene kan brukes for å verifisere gyldigheten av dokumentets signatur ved behov.