



ÅRSREGNSKAPET FOR REGNSKAPSÅRET 2021 - GENERELL INFORMASJON

Enheten

Organisasjonsnummer: 919 293 861
Organisasjonsform: Aksjeselskap
Foretaksnavn: SANDÅKER CONSULT AS
Forretningsadresse: Kulturveien 3569
8100 MISVÆR

Regnskapsår

Årsregnskapets periode: 01.01.2021 - 31.12.2021

Konsern

Morselskap i konsern: Nei

Regnskapsregler

Regler for små foretak benyttet: Ja
Benyttet ved utarbeidelsen av årsregnskapet til selskapet: Regnskapslovens alminnelige regler

Årsregnskapet fastsatt av kompetent organ

Bekreftet av representant for selskapet: Richard Sandåker
Dato for fastsettelse av årsregnskapet: 30.05.2022

Grunnlag for avgivelse

År 2021: Årsregnskapet er elektronisk innlevert
År 2020: Tall er hentet fra elektronisk innlevert årsregnskap fra 2021

Det er ikke krav til at årsregnskapet m.v. som sendes til Regnskapsregisteret er undertegnet. Kontrollen på at dette er utført ligger hos revisor/enhetens øverste organ. Sikkerheten ivaretas ved at innsender har rolle/rettighet for innsending av årsregnskapet via Altinn, og ved at det bekreftes at årsregnskapet er fastsatt av kompetent organ.

Brønnøysundregistrene, 31.05.2023



Resultatregnskap

Beløp i: NOK	Note	2021	2020
RESULTATREGNSKAP			
Inntekter			
Salgsinntekt		115 217	
Sum inntekter		115 217	
Kostnader			
Annen driftskostnad		1 549	4 142
Sum kostnader		1 549	4 142
Driftsresultat		113 669	-4 142
Finansinntekter og finanskostnader			
Annen renteinntekt		22	-11
Annen finansinntekt		600 000	500 000
Sum finansinntekter		600 022	499 989
Netto finans		600 022	499 989
Ordinært resultat før skattekostnad		713 691	495 847
Skattekostnad på ordinært resultat	2	26 068	
Ordinært resultat etter skattekostnad		687 623	495 847
Årsresultat	3	687 623	495 847
Årsresultat etter minoritetsinteresser		687 623	495 847
Totalresultat		687 623	495 847
Overføringer og disponeringer			
Ordinært utbytte		560 000	500 000
Avsatt til annen egenkapital		127 623	
Overført fra annen egenkapital			-4 153
Sum overføringer og disponeringer		687 623	495 847



Balanse

Beløp i: NOK	Note	2021	2020
BALANSE - EIENDELER			
Anleggsmidler			
Immaterielle eiendeler			
Finansielle anleggsmidler			
Investeringer i aksjer og andeler	5	5 000 000	5 000 000
Sum finansielle anleggsmidler		5 000 000	5 000 000
Sum anleggsmidler		5 000 000	5 000 000
Omløpsmidler			
Varer			
Fordringer			
Andre kortsiktige fordringer		157 097	6 722
Sum fordringer		157 097	6 722
Bankinnskudd, kontanter og lignende			
Bankinnskudd, kontanter o.l.		142	951
Sum bankinnskudd, kontanter og lignende		142	951
Sum omløpsmidler		157 239	7 673
SUM EIENDELER		5 157 239	5 007 673
BALANSE - EGENKAPITAL OG GJELD			
Egenkapital			
Innskutt egenkapital			
Aksjekapital	1	60 000	60 000
Overkurs		70 000	70 000
Sum innskutt egenkapital		130 000	130 000
Opptjent egenkapital			
Annen egenkapital		4 901 171	4 773 548



Balanse

Beløp i: NOK	Note	2021	2020
Sum opptjent egenkapital		4 901 171	4 773 548
Sum egenkapital	3	5 031 171	4 903 548
Sum langsiktig gjeld		0	0
Kortsiktig gjeld			
Leverandørgjeld			4 125
Betalbar skatt		26 068	
Annen kortsiktig gjeld		100 000	100 000
Sum kortsiktig gjeld		126 068	104 125
Sum gjeld		126 068	104 125
SUM EGENKAPITAL OG GJELD		5 157 239	5 007 673



Brønnøysundregistrene

ÅRSREGNSKAP FOR REGNSKAPSÅRET 2021 - GENERELL INFORMASJON

Journalnummer: 2022 385201

Enheten

Organisasjonsnummer: 919 293 861
Organisasjonsform: Aksjeselskap
Foretaksnavn: SANDÅKER CONSULT AS
Forretningsadresse: Kulturveien 3569
8100 MISVÆR

Regnskapsår

Årsregnskapets periode: 01.01.2021 - 31.12.2021

Konsern

Morselskap i konsern: Nei

Regnskapsregler

Regler for små foretak benyttet: Ja
Benyttet ved utarbeidelsen av
årsregnskapet til selskapet: Regnskapslovens alminnelige regler

Årsregnskapet fastsatt av kompetent organ

Bekreftet av representant for selskapet: Richard Sandåker
Dato for fastsettelse av årsregnskapet: 30.05.2022

Revisjon

Selskapet har besluttet at årsregnskapet
ikke skal revideres: Ja

Grunnlag for avgivelse

År 2021: Årsregnskap er elektronisk innlevert.
År 2020: Tall er hentet fra elektronisk innlevert årsregnskap fra 2021.

Det er ikke krav til at årsregnskapet m.v. som sendes til Regnskapsregisteret er undertegnet. Kontrollen på at dette er utført ligger hos revisor/enhetens øverste organ. Sikkerheten ivaretas ved at innsender har rolle/rettighet for innsending av årsregnskapet via Altinn, og ved at det bekreftes at årsregnskapet er fastsatt av kompetent organ.

Brønnøysundregistrene, 01.06.2022



Organisasjonsnr: 919 293 861
SANDÅKER CONSULT AS

RESULTATREGNSKAP

Beløp i: NOK	Note	2021	2020
RESULTATREGNSKAP			
Inntekter			
Salgsinntekt		115 217	
Sum inntekter		115 217	
Kostnader			
Annen driftskostnad		1 549	4 142
Sum kostnader		1 549	4 142
Driftsresultat		113 669	-4 142
Finansinntekter og finanskostnader			
Annen renteinntekt		22	-11
Annen finansinntekt		600 000	500 000
Sum finansinntekter		600 022	499 989
Netto finans		600 022	499 989
Ordinært resultat før skattekostnad		713 691	495 847
Skattekostnad på ordinært resultat	2	26 068	
Ordinært resultat etter skattekostnad		687 623	495 847
Årsresultat	3	687 623	495 847
Årsresultat etter minoritetsinteresser		687 623	495 847
Totalresultat		687 623	495 847
Overføringer og disponeringer			
Ordinært utbytte		560 000	500 000
Avsatt til annen egenkapital		127 623	
Overført fra annen egenkapital			-4 153
Sum overføringer og disponeringer		687 623	495 847



Organisasjonsnr: 919 293 861
SANDÅKER CONSULT AS

BALANSE

Beløp i: NOK	Note	2021	2020
BALANSE - EIENDELER			
Anleggsmidler			
Immaterielle eiendeler			
Finansielle anleggsmidler			
Investeringer i aksjer og andeler	5	5 000 000	5 000 000
Sum finansielle anleggsmidler		5 000 000	5 000 000
Sum anleggsmidler		5 000 000	5 000 000
Omløpsmidler			
Varer			
Fordringer			
Andre kortsiktige fordringer		157 097	6 722
Sum fordringer		157 097	6 722
Bankinnskudd, kontanter og lignende			
Bankinnskudd, kontanter o. l.		142	951
Sum bankinnskudd, kontanter og lignende		142	951
Sum omløpsmidler		157 239	7 673
SUM EIENDELER		5 157 239	5 007 673
BALANSE - EGENKAPITAL OG GJELD			
Egenkapital			
Innskutt egenkapital			
Aksjekapital	1	60 000	60 000
Overkurs		70 000	70 000
Sum innskutt egenkapital		130 000	130 000
Opptjent egenkapital			
Annen egenkapital		4 901 171	4 773 548
Sum opptjent egenkapital		4 901 171	4 773 548
Sum egenkapital	3	5 031 171	4 903 548
Sum langsiktig gjeld		0	0



Kortsiktig gjeld		
Leverandørgjeld		4 125
Betalbar skatt	26 068	
Annen kortsiktig gjeld	100 000	100 000
Sum kortsiktig gjeld	126 068	104 125
Sum gjeld	126 068	104 125
SUM EGENKAPITAL OG GJELD	5 157 239	5 007 673



Organisasjonsnr: 919 293 861
SANDÅKER CONSULT AS

NOTEOPPLYSNINGER - SELSKAP - alle poster oppgitt i hele tall

Note

Antall aksjer og aksjeeiere

Note

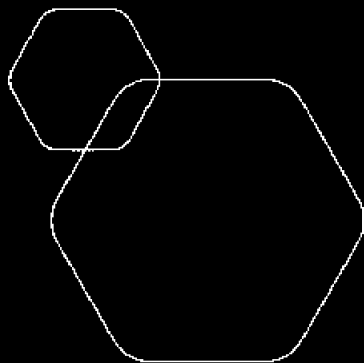
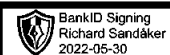
Antall årsverk i regnskapsåret

Virksomheten har hatt følgende antall årsverk:
0.00

Omløpsmidler Startdato Sluttdato Endring

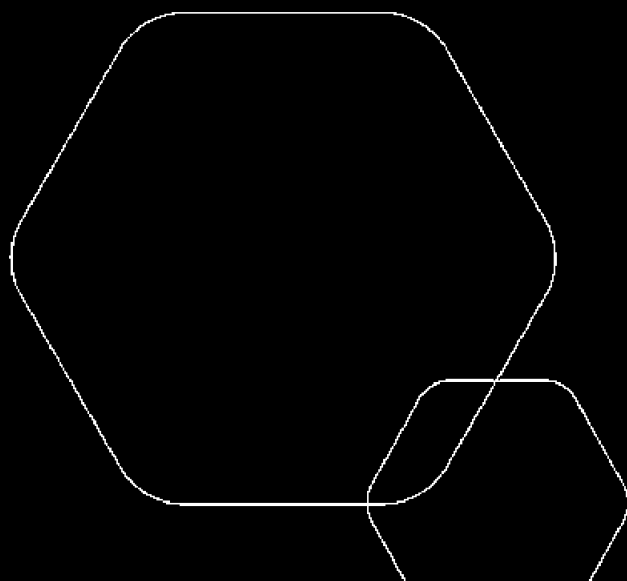
Skattemessig fremf.undersk. Startdato Sluttdato Endring

Kortsiktig gjeld Startdato Sluttdato Endring



Årsregnskap 2021 Sandåker Consult AS

Resultatregnskap
Balanse
Noter til regnskapet



Org.nr.: 919 293 861



RESULTATREGNSKAP

SANDÅKER CONSULT AS

DRIFTSINNEKTER OG DRIFTSKOSTNADER	Note	2021	2020
Salgsinntekt		115 217	0
Sum driftsinntekter		115 217	0
Annen driftskostnad		1 549	4 142
Sum driftskostnader		1 549	4 142
Driftsresultat		113 669	-4 142
FINANSINNEKTER OG FINANSKOSTNADER			
Annen renteinntekt		22	-11
Annen finansinntekt		600 000	500 000
Resultat av finansposter		600 022	499 989
Ordinært resultat før skattekostnad		713 691	495 847
Skattekostnad på ordinært resultat	2	26 068	0
Ordinært resultat		687 623	495 847
EKSTRAORDINÆRE INNEKTER OG KOSTNADER			
Årsresultat	3	687 623	495 847
OVERFØRINGER			
Avsatt til utbytte		560 000	500 000
Avsatt til annen egenkapital		127 623	0
Overført fra annen egenkapital		0	4 153
Sum overføringer		687 623	495 847



BALANSE

SANDÅKER CONSULT AS

EIENDELER	Note	2021	2020
ANLEGGSMIDLER			
IMMATERIELLE EIENDELER			
VARIGE DRIFTSMIDLER			
FINANSIELLE ANLEGGSMIDLER			
Investeringer i aksjer og andeler	5	5 000 000	5 000 000
Sum finansielle anleggsmidler		5 000 000	5 000 000
Sum anleggsmidler		5 000 000	5 000 000
OMLØPSMIDLER			
FORDRINGER			
Andre kortsiktige fordringer		157 097	6 722
Sum fordringer		157 097	6 722
INVESTERINGER			
Bankinnskudd, kontanter o.l.		142	951
Sum omløpsmidler		157 239	7 673
Sum eiendeler		5 157 239	5 007 673



BALANSE

SANDÅKER CONSULT AS

EGENKAPITAL OG GJELD	Note	2021	2020
EGENKAPITAL			
INNSKUTT EGENKAPITAL			
Aksjekapital	1	60 000	60 000
Overkurs		70 000	70 000
Sum innskutt egenkapital		130 000	130 000
OPPTJENT EGENKAPITAL			
Annen egenkapital		4 901 171	4 773 548
Sum opptjent egenkapital		4 901 171	4 773 548
Sum egenkapital	3	5 031 171	4 903 548
GJELD			
AVSETNING FOR FORPLIKTELSER			
ANNEN LANGSIKTIG GJELD			
KORTSIKTIG GJELD			
Leverandørgjeld		0	4 125
Betalbar skatt		26 068	0
Annen kortsiktig gjeld		100 000	100 000
Sum kortsiktig gjeld		126 068	104 125
Sum gjeld		126 068	104 125
Sum egenkapital og gjeld		5 157 239	5 007 673

Bodø, 19.05.2022
Styret i Sandåker Consult AS

Richard Sandåker
styreleder



Regnskapsprinsipper

Årsregnskapet er satt opp i samsvar med regnskapsloven og NRS 8 - God regnskapsskikk for små foretak.

DRIFTSINNTEKTER

Inntektsføring ved salg av varer skjer på leveringstidspunktet. Tjenester inntektsføres etter hvert som de leveres.

SKATT

Skattekostnaden i resultatregnskapet omfatter både periodens betalbare skatt og endring i utsatt skatt. Utsatt skatt er beregnet med 22 % på grunnlag av de midlertidige forskjeller som eksisterer mellom regnskapsmessige og skattemessige verdier, samt ligningsmessig underskudd til fremføring ved utgangen av regnskapsåret. Skatteøkende og skattereduserende midlertidige forskjeller som reverserer eller kan reverseres i samme periode er utlignet og nettoført.

KLASSIFISERING OG VURDERING AV OMLØPSMIDLER

Omløpsmidler og kortsiktig gjeld omfatter normalt poster som forfaller til betaling innen ett år etter balansedagen, samt poster som knytter seg til varekretsløpet. Omløpsmidler vurderes til laveste verdi av anskaffelseskost og virkelig verdi.

FORDRINGER

Kundefordringer og andre fordringer oppføres til pålydende etter fradrag for avsetning til forventet tap. Avsetning til tap gjøres på grunnlag av en individuell vurdering av de enkelte fordringene.

Note 1 Aksjonærer

AKSJEKAPITALEN I SANDÅKER CONSULT AS PR. 31.12 BESTÅR AV:

	Antall	Pålydende	Bokført
Ordinære aksjer	30	2 000,0	60 000
Sum	30		60 000

EIERSTRUKTUR

De største aksjonærene i % pr. 31.12 var:

	Ordinære	Eierandel	Stemmeandel
Richard Sandåker	30	100,0	100,0

AKSJER OG OPSJONER EIET AV MEDLEMMER I STYRET OG DAGLIG LEDER:

Navn	Verv	Ordinære
Richard Sandåker	styreleder	30
Totalt antall aksjer		30



Note 2 Skatt

Årets skattekostnad	2021	2020
Resultatført skatt på ordinært resultat:		
Betalbar skatt	26 068	0
Endring i utsatt skattefordel	0	0
Skattekostnad ordinært resultat	26 068	0
Skattepliktig inntekt:		
Ordinært resultat før skatt	713 691	495 847
Permanente forskjeller	-582 000	-485 000
Anvendelse av fremførbart underskudd	-13 202	-10 847
Skattepliktig inntekt	118 489	0
Betalbar skatt i balansen:		
Betalbar skatt på årets resultat	26 068	0
Sum betalbar skatt i balansen	26 068	0

Skatteeffekten av midlertidige forskjeller som har gitt opphav til utsatt skatt og utsatte skattefordeler, spesifisert på typer av midlertidige forskjeller

	2021	2020	Endring
Akkumulert fremførbart underskudd	0	-13 202	-13 202
Inngår ikke i beregningen av utsatt skatt	0	13 202	13 202
Utsatt skattefordel (22 %)	0	0	0

I henhold til God regnskapsskikk for små foretak balanseføres ikke utsatt skattefordel.

Note 3 Egenkapital

	Aksjekapital	Overkurs	Annen Innskutt egenkapital	Annen egenkapital	Sum egenkapital
Pr. 31.12.2020	60 000	70 000	0	4 773 548	4 903 548
Pr 01.01.2021	60 000	70 000	0	4 773 548	4 903 548
Årets resultat				687 623	687 623
Utbytte				-560 000	-560 000
Pr 31.12.2021	60 000	70 000	0	4 901 171	5 031 171

Note 4 Lønnskostnader

Sandåker Consult AS har ikke hatt lønns- eller personalkostnader i 2021 og det foreligger heller ingen slike forpliktelser.



Note 5 Aksjer og andeler i andre foretak m.v.

	Eierandel	Anskaffelses-kost	Balanseført verdi
Anleggsmidler			
Areal-Gruppen AS	25%	5 000 000	5 000 000
Sum		5 000 000	5 000 000