



ÅRSREGNSKAPET FOR REGNSKAPSÅRET 2022 - GENERELL INFORMASJON

Enheten

Organisasjonsnummer: 917 970 300
Organisasjonsform: Aksjeselskap
Foretaksnavn: KNARVIGA HOLDING AS
Forretningsadresse: Sømsveien 152
4638 KRISTIANSAND S

Regnskapsår

Årsregnskapets periode: 01.01.2022 - 31.12.2022

Konsern

Morselskap i konsern: Nei

Regnskapsregler

Regler for små foretak benyttet: Ja
Benyttet ved utarbeidelsen av årsregnskapet til selskapet: Regnskapslovens alminnelige regler

Årsregnskapet fastsatt av kompetent organ

Bekreftet av representant for selskapet: Trond Arne Iglebæk Solum
Dato for fastsettelse av årsregnskapet: 14.03.2023

Grunnlag for avgivelse

År 2022: Årsregnskapet er elektronisk innlevert
År 2021: Tall er hentet fra elektronisk innlevert årsregnskap fra 2022

Det er ikke krav til at årsregnskapet m.v. som sendes til Regnskapsregisteret er undertegnet. Kontrollen på at dette er utført ligger hos revisor/enhetens øverste organ. Sikkerheten ivaretas ved at innsender har rolle/rettighet for innsending av årsregnskapet via Altinn, og ved at det bekreftes at årsregnskapet er fastsatt av kompetent organ.

Brønnøysundregistrene, 23.04.2024



Resultatregnskap

Beløp i: NOK	Note	2022	2021
RESULTATREGNSKAP			
Kostnader			
Lønnskostnad	1		
Annen driftskostnad		149 518	51 431
Sum kostnader		149 518	51 431
Driftsresultat		-149 518	-51 431
Finansinntekter og finanskostnader			
Inntekt på investering i tilknyttet selskap		1 875 556	1 953 395
Annen finansinntekt		6 886	185 208
Verdiøkning markedsbaserte omløpsmidler		-25 733	
Sum finansinntekter		1 856 709	2 138 603
Verdireduksjon markedsbaserte omløpsmidler			22 242
Tap ved realisasjon av aksjer		49 489	19 125
Annen finanskostnad		3	3
Sum finanskostnader		49 492	41 370
Netto finans		1 807 216	2 097 233
Ordinært resultat før skattekostnad		1 657 698	2 045 802
Skattekostnad på resultat	2		1 701
Ordinært resultat etter skattekostnad		1 657 698	2 044 101
Årsresultat	3	1 657 698	2 044 101
Årsresultat etter minoritetsinteresser		1 657 698	2 044 101
Totalresultat		1 657 698	2 044 101
Overføringer og disponeringer			
Ordinært utbytte		3 062 610	1 142 610
Avsatt til annen egenkapital		-1 404 912	901 491
Sum overføringer og disponeringer		1 657 698	2 044 101



Balanse

Beløp i: NOK	Note	2022	2021
BALANSE - EIENDELER			
Anleggsmidler			
Immaterielle eiendeler			
Utsatt skattefordel	2		
Finansielle anleggsmidler			
Lån til foretak i samme konsern		250 000	
Investeringer i tilknyttet selskap		31 740	31 740
Investeringer i markedsbaserte aksjer		98 785	254 400
Sum finansielle anleggsmidler		380 524	286 140
Sum anleggsmidler		380 524	286 140
Omløpsmidler			
Varer			
Fordringer			
Andre kortsiktige fordringer		1 881 324	2 070 628
Sum fordringer		1 881 324	2 070 628
Bankinnskudd, kontanter og lignende			
Bankinnskudd, kontanter o.l.		904 050	235 743
Sum bankinnskudd, kontanter og lignende		904 050	235 743
Sum omløpsmidler		2 785 373	2 306 371
SUM EIENDELER		3 165 898	2 592 511
BALANSE - EGENKAPITAL OG GJELD			
Egenkapital			
Innskutt egenkapital			
Aksjekapital	4	30 000	30 000
Beholdning av egne aksjer	4		
Sum innskutt egenkapital		30 000	30 000



Balanse

Beløp i: NOK	Note	2022	2021
Opptjent egenkapital			
Annen egenkapital		13 288	1 418 200
Sum opptjent egenkapital		13 288	1 418 200
Sum egenkapital	3	43 288	1 448 200
Gjeld			
Langsiktig gjeld			
Utsatt skatt	2		
Annen langsiktig gjeld			
Sum langsiktig gjeld		0	0
Kortsiktig gjeld			
Betalbar skatt	2		1 701
Utbytte	3	2 642 610	1 142 610
Annen kortsiktig gjeld		480 000	
Sum kortsiktig gjeld		3 122 610	1 144 311
Sum gjeld		3 122 610	1 144 311
SUM EGENKAPITAL OG GJELD		3 165 898	2 592 511



Brønnøysundregistrene

ÅRSREGNSKAP FOR REGNSKAPSÅRET 2022 - GENERELL INFORMASJON

Journalnummer: 2023 328271

Enheten

Organisasjonsnummer: 917 970 300
Organisasjonsform: Aksjeselskap
Foretaksnavn: KNARVIGA HOLDING AS
Forretningsadresse: Sømsveien 152
4638 KRISTIANSAND S

Regnskapsår

Årsregnskapets periode: 01.01.2022 - 31.12.2022

Konsern

Morselskap i konsern: Nei

Regnskapsregler

Regler for små foretak benyttet: Ja
Benyttet ved utarbeidelsen av
årsregnskapet til selskapet: Regnskapslovens alminnelige regler

Årsregnskapet fastsatt av kompetent organ

Bekreftet av representant for selskapet: Trond Arne Iglebæk Solum
Dato for fastsettelse av årsregnskapet: 14.03.2023

Revisjon

Selskapet har besluttet at årsregnskapet
ikke skal revideres: Ja
Årsregnskapet er utarbeidet av ekstern
autorisert regnskapsfører: Ja
Ekstern autorisert regnskapsfører har i
løpet av regnskapsåret bistått ved den
løpende regnskapsføringen eller utført
andre tjenester for selskapet enn å
utarbeide årsregnskapet: Ja

Grunnlag for avgivelse

År 2022: Årsregnskap er elektronisk innlevert.
År 2021: Tall er hentet fra elektronisk innlevert årsregnskap fra 2022.

Det er ikke krav til at årsregnskapet m.v. som sendes til Regnskapsregisteret er undertegnet. Kontrollen på at dette er utført ligger hos revisor/enhetens øverste organ. Sikkerheten ivaretas ved at innsender har rolle/rettighet for innsending av årsregnskapet via Altinn, og ved at det bekreftes at årsregnskapet er fastsatt av kompetent organ.

Brønnøysundregistrene, 20.03.2023

Brønnøysundregistrene
Postadresse: Postboks 900, 8910 Brønnøysund
Telefon: 75 00 75 00
E-post: firmapost@brreg.no Internett: www.brreg.no
Organisasjonsnummer: 974 760 673



Organisasjonsnr: 917 970 300
KNARVIGA HOLDING AS

RESULTATREGNSKAP

Beløp i: NOK	Note	2022	2021
RESULTATREGNSKAP			
Kostnader			
Lønnskostnad	1		
Annen driftskostnad		149 518	51 431
Sum kostnader		149 518	51 431
Driftsresultat		-149 518	-51 431
Finansinntekter og finanskostnader			
Inntekt på investering i tilknyttet selskap		1 875 556	1 953 395
Annen finansinntekt		6 886	185 208
Verdiøkning markedsbaserte omløpsmidler		-25 733	
Sum finansinntekter		1 856 709	2 138 603
Verdireduksjon markedsbaserte omløpsmidler			22 242
Tap ved realisasjon av aksjer		49 489	19 125
Annen finanskostnad		3	3
Sum finanskostnader		49 492	41 370
Netto finans		1 807 216	2 097 233
Ordinært resultat før skattekostnad		1 657 698	2 045 802
Skattekostnad på resultat	2		1 701
Ordinært resultat etter skattekostnad		1 657 698	2 044 101
Årsresultat	3	1 657 698	2 044 101
Årsresultat etter minoritetsinteresser		1 657 698	2 044 101
Totalresultat		1 657 698	2 044 101
Overføringer og disponeringer			
Ordinært utbytte		3 062 610	1 142 610
Avsatt til annen egenkapital		-1 404 912	901 491
Sum overføringer og disponeringer		1 657 698	2 044 101



Organisasjonsnr: 917 970 300
KNARVIGA HOLDING AS

BALANSE

Beløp i: NOK	Note	2022	2021
--------------	------	------	------

BALANSE - EIENDELER

Anleggsmidler

Immaterielle eiendeler

Utsatt skattefordel 2

Finansielle anleggsmidler

Lån til foretak i samme
konsern

250 000

Investeringer i
tilknyttet selskap

31 740

31 740

Investeringer i
markedsbaserte aksjer

98 785

254 400

**Sum finansielle
anleggsmidler**

380 524

286 140

Sum anleggsmidler

380 524

286 140

Omløpsmidler

Varer

Fordringer

Andre kortsiktige
fordringer

1 881 324

2 070 628

Sum fordringer

1 881 324

2 070 628

Bankinnskudd, kontanter og lignende

Bankinnskudd, kontanter o.
l.

904 050

235 743

**Sum bankinnskudd,
kontanter og lignende**

904 050

235 743

Sum omløpsmidler

2 785 373

2 306 371

SUM EIENDELER

3 165 898

2 592 511

BALANSE - EGENKAPITAL OG GJELD

Egenkapital

Innskutt egenkapital

Aksjekapital 4

30 000

30 000

Beholdning av egne aksjer 4

Sum innskutt egenkapital

30 000

30 000

Opptjent egenkapital

Annen egenkapital

13 288

1 418 200

Sum opptjent egenkapital

13 288

1 418 200



Sum egenkapital	3	43 288	1 448 200
Gjeld			
Langsiktig gjeld			
Utsatt skatt	2		
Annen langsiktig gjeld			
Sum langsiktig gjeld		0	0
Kortsiktig gjeld			
Betalbar skatt	2		1 701
Utbytte	3	2 642 610	1 142 610
Annen kortsiktig gjeld		480 000	
Sum kortsiktig gjeld		3 122 610	1 144 311
Sum gjeld		3 122 610	1 144 311
SUM EGENKAPITAL OG GJELD		3 165 898	2 592 511



Organisasjonsnr: 917 970 300
KNARVIGA HOLDING AS

NOTEOPPLYSNINGER - SELSKAP - alle poster oppgitt i hele tall

Note

1

Antall årsverk i regnskapsåret
0.00

Sum Beløp

Balanseført verdi 31.12. Varige driftsmidler Immaterielle eiend.

Konsernregnskap

Morselskapet sitt navn

Forretningskontor for morselskapet

Begrunnelse for at datterselskap er utelatt fra konsolideringen

Samlet beløp - tilknyttet selskap Årets Fjorårets

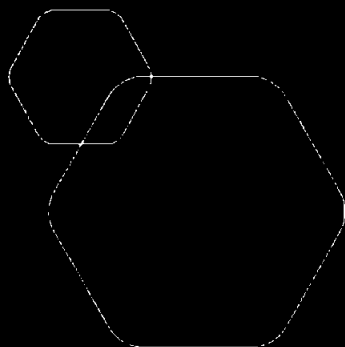
Samlet beløp - foretak i samme konsern Årets Fjorårets

Samlet beløp - foretak i samme konsern Årets Fjorårets

Samlet beløp - felles kontrollert virksomhet Årets Fjorårets

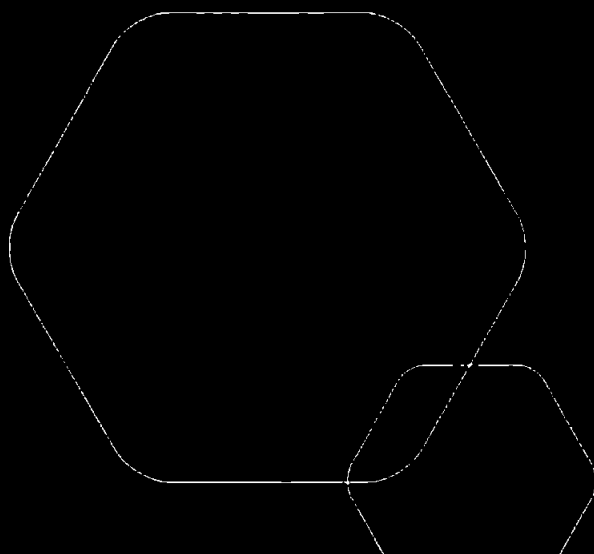
Pantstillelse Beløp

Beholdning av egne aksjer Antall Pålydende Andel av aksjek.



Årsregnskap 2022
Knarviga Holding AS

Resultatregnskap
Balanse
Noter til regnskapet



Org.nr.: 917 970 300



RESULTATREGNSKAP

KNARVIGA HOLDING AS

DRIFTSINTEKTER OG DRIFTSKOSTNADER	Note	2022	2021
Annen driftskostnad		149 518	51 431
Sum driftskostnader		149 518	51 431
Driftsresultat		-149 518	-51 431
FINANSINTEKTER OG FINANSKOSTNADER			
Inntekt på investering i tilknyttet selskap		1 875 556	1 953 395
Annen finansinntekt		6 886	185 208
Verdiøkning markedsbaserte omløpsmidler		-25 733	0
Verdireduksjon markedsbaserte omløpsmidler		0	22 242
Tap ved realisasjon av aksjer		49 489	19 125
Annen finanskostnad		3	3
Resultat av finansposter		1 807 216	2 097 233
Resultat før skattekostnad		1 657 698	2 045 802
Skattekostnad på resultat	2	0	1 701
Årsresultat	3	1 657 698	2 044 101
OVERFØRINGER			
Avsatt til utbytte		3 062 610	1 142 610
Avsatt til annen egenkapital		-1 404 912	901 491
Sum overføringer		1 657 698	2 044 101



BALANSE

KNARVIGA HOLDING AS

EIENDELER	Note	2022	2021
ANLEGGSMIDLER			
FINANSIELLE ANLEGGSMIDLER			
Lån til foretak i samme konsern		250 000	0
Investeringer i tilknyttet selskap		31 740	31 740
Investeringer i markedsbaserte aksjer		98 785	254 400
Sum finansielle anleggsmidler		380 524	286 140
Sum anleggsmidler		380 524	286 140
OMLØPSMIDLER			
FORDRINGER			
Andre kortsiktige fordringer		1 881 324	2 070 628
Sum fordringer		1 881 324	2 070 628
INVESTERINGER			
Bankinnskudd, kontanter o.l.		904 050	235 743
Sum omløpsmidler		2 785 373	2 306 371
Sum eiendeler		3 165 898	2 592 511



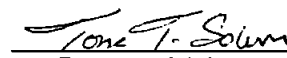
BALANSE

KNARVIGA HOLDING AS

EGENKAPITAL OG GJELD	Note	2022	2021
EGENKAPITAL			
INNSKUTT EGENKAPITAL			
Aksjekapital	4	30 000	30 000
Sum innskutt egenkapital		30 000	30 000
OPPTJENT EGENKAPITAL			
Annen egenkapital		13 288	1 418 200
Sum opptjent egenkapital		13 288	1 418 200
Sum egenkapital	3	43 288	1 448 200
GJELD			
KORTSIKTIG GJELD			
Betalbar skatt	2	0	1 701
Utbytte	3	2 642 610	1 142 610
Annen kortsiktig gjeld		480 000	0
Sum kortsiktig gjeld		3 122 610	1 144 311
Sum gjeld		3 122 610	1 144 311
Sum egenkapital og gjeld		3 165 898	2 592 511

Styret i Knarviga Holding AS


Trond Arne Iglebæk Solum
styreleder


Tone Torsvik Solum
styremedlem



Regnskapsprinsipper

Årsregnskapet er satt opp i samsvar med regnskapsloven og NRS 8 - God regnskapsskikk for små foretak.

SKATT

Skattekostnaden i resultatregnskapet omfatter både periodens betalbare skatt og endring i utsatt skatt. Utsatt skatt er beregnet med 22 % på grunnlag av de midlertidige forskjeller som eksisterer mellom regnskapsmessige og skattemessige verdier, samt ligningsmessig underskudd til fremføring ved utgangen av regnskapsåret. Skatteøkende og skattereduserende midlertidige forskjeller som reverserer eller kan reverseres i samme periode er utlignet og nettoført.

KLASSIFISERING OG VURDERING AV OMLØPSMIDLER

Omløpsmidler og kortsiktig gjeld omfatter normalt poster som forfaller til betaling innen ett år etter balansedagen, samt poster som knytter seg til varekretsløpet. Omløpsmidler vurderes til laveste verdi av anskaffelseskost og virkelig verdi.

AKSJER I DATTERSELSKAP

Datterselskap vurderes etter kostmetoden i selskapsregnskapet. Investeringen er vurdert til anskaffelseskost for aksjene med mindre nedskrivning har vært nødvendig. Det er foretatt nedskrivning til virkelig verdi når verdifall skyldes årsaker som ikke kan forventes å være forbigående og det må anses nødvendig etter god regnskapsskikk. Nedskrivninger er reversert når grunnlaget for nedskrivning ikke lenger er til stede.

Utbytte, konsernbidrag og andre utdelinger fra datterselskap er inntektsført samme år som det er avsatt i givers regnskap. Overstiger utbytte / konsernbidraget andelen av opptjent resultat etter anskaffelsestidspunktet, representerer den overskytende del tilbakebetaling av investert kapital, og utdelingene er fratrukket investeringens verdi i balansen til morselskapet.

FORDRINGER

Kundefordringer og andre fordringer oppføres til pålydende etter fradrag for avsetning til forventet tap. Avsetning til tap gjøres på grunnlag av en individuell vurdering av de enkelte fordringene.

Note 1 Lønnskostnader

Knarviga Holding AS har ikke hatt lønns- eller personalkostnader i 2022 og det foreligger heller ingen slike forpliktelser. Det er ikke lån eller sikkerhetsstillelser til styret eller ledende personer.



Note 2 Skatt

Årets skattekostnad	2022	2021
Resultatført skatt på ordinært resultat:		
Betalbar skatt	0	1 701
Endring i utsatt skattefordel	0	0
Skattekostnad ordinært resultat	0	1 701
Skattepliktig inntekt:		
Resultat før skatt	1 657 698	2 045 802
Permanente forskjeller	-1 801 981	-2 038 069
Skattepliktig inntekt	-144 283	7 733
Betalbar skatt i balansen:		
Betalbar skatt på årets resultat	0	1 701
Sum betalbar skatt i balansen	0	1 701

Skatteeffekten av midlertidige forskjeller og underskudd til fremføring som har gitt opphav til utsatt skatt og utsatte skattefordeler, spesifisert på typer av midlertidige forskjeller

	2022	2021	Endring
Inntektsført avsatt utbytte	56 267	0	-56 267
Akkumulert fremførbart underskudd	-144 283	0	144 283
Inngår ikke i beregningen av utsatt skatt	88 016	0	-88 016
Utsatt skattefordel (22 %)	0	0	0

I henhold til God regnskapsskikk for små foretak balanseføres ikke utsatt skattefordel.

Note 3 Egenkapital

	Aksjekapital	Annen egenkapital	Sum egenkapital
Pr. 31.12.2021	30 000	1 418 199	1 448 199
Årets resultat		1 657 698	1 657 698
Utbytte		-2 642 610	-2 642 610
Tilleggsutbytte		-420 000	-420 000
Pr 31.12.2022	30 000	13 287	43 287



Note 4 Aksjonærer

AKSJEKAPITALEN I KNARVIGA HOLDING AS PR. 31.12 BESTÅR AV FØLGENDE AKSJEKLASSER:

	Antall	Pålydende	Bokført
A-aksjer	3 000	1,0	3 000
B-aksjer	27 000	1,0	27 000
Sum	30 000		30 000

EIERSTRUKTUR

De største aksjonærene i % pr. 31.12 var:

	A-aksjer	B-aksjer	Sum	Eierandel	Stemmeandel
Trond Arne Iglebæk Solum	3 000	24 300	27 300	91,0	91,0
Karoline Torsvik Solum		1 350	1 350	4,5	4,5
Martin Torsvik Solum		1 350	1 350	4,5	4,5
Totalt antall aksjer	3 000	27 000	30 000	100,0	100,0