



ÅRSREGNSKAPET FOR REGNSKAPSÅRET 2021 - GENERELL INFORMASJON

Enheten

Organisasjonsnummer: 992 060 689
Organisasjonsform: Aksjeselskap
Foretaksnavn: JØRGENRUD BIL & DELER AS
Forretningsadresse: Tunveien 3
1820 SPYDEBERG

Regnskapsår

Årsregnskapets periode: 01.01.2021 - 31.12.2021

Konsern

Morselskap i konsern: Nei

Regnskapsregler

Regler for små foretak benyttet: Ja
Benyttet ved utarbeidelsen av årsregnskapet til selskapet: Regnskapslovens alminnelige regler

Årsregnskapet fastsatt av kompetent organ

Bekreftet av representant for selskapet: Lars Jørgen Dankertsen
Dato for fastsettelse av årsregnskapet: 30.06.2022

Grunnlag for avgivelse

År 2021: Årsregnskapet er elektronisk innlevert
År 2020: Tall er hentet fra elektronisk innlevert årsregnskap fra 2021

Det er ikke krav til at årsregnskapet m.v. som sendes til Regnskapsregisteret er undertegnet. Kontrollen på at dette er utført ligger hos revisor/enhetens øverste organ. Sikkerheten ivaretas ved at innsender har rolle/rettighet for innsending av årsregnskapet via Altinn, og ved at det bekreftes at årsregnskapet er fastsatt av kompetent organ.

Brønnøysundregistrene, 15.08.2023



Resultatregnskap

Beløp i: NOK	Note	2021	2020
RESULTATREGNSKAP			
Inntekter			
Salgsinntekt		8 595 589	8 764 686
Sum inntekter		8 595 589	8 764 686
Kostnader			
Varekostnad		4 587 584	5 138 856
Lønnskostnad	1	1 577 079	1 411 893
Avskrivning av driftsmidler og immaterielle eiendeler	2	66 450	112 448
Annen driftskostnad	1	1 672 941	1 582 017
Sum kostnader		7 904 053	8 245 214
Driftsresultat		691 536	519 471
Finansinntekter og finanskostnader			
Annen renteinntekt		472	1 143
Annen finansinntekt		88 483	127 994
Sum finansinntekter		88 955	129 137
Annen rentekostnad		102 555	125 900
Annen finanskostnad		34 095	166 318
Sum finanskostnader		136 650	292 218
Netto finans		-47 695	-163 081
Ordinært resultat før skattekostnad	3	643 840	356 390
Ordinært resultat etter skattekostnad		643 840	356 390
Årsresultat		643 840	356 390
Årsresultat etter minoritetsinteresser		643 840	356 390
Totalresultat		643 840	356 390
Overføringer og disponeringer			
Udekket tap		643 840	356 390



Resultatregnskap

Beløp i: NOK	Note	2021	2020
Sum overføringer og disponeringer		643 840	356 390



Balanse

Beløp i: NOK	Note	2021	2020
BALANSE - EIENDELER			
Anleggsmidler			
Immaterielle eiendeler			
Webside	2	383 667	40 584
Sum immaterielle eiendeler		383 667	40 584
Varige driftsmidler			
Maskiner og anlegg	2	25 929	34 116
Driftsløsøre, inventar o.a. utstyr	2	20 720	26 936
Sum varige driftsmidler		46 649	61 052
Finansielle anleggsmidler			
Investeringer i aksjer og andeler		1 000	1 000
Andre langsiktige fordringer		42 667	58 667
Sum finansielle anleggsmidler		43 667	59 667
Sum anleggsmidler		473 983	161 303
Omløpsmidler			
Varer			
Sum varer		472 101	443 312
Fordringer			
Kundefordringer	4	392 775	261 471
Andre kortsiktige fordringer		12 720	52 129
Sum fordringer		405 495	313 600
Bankinnskudd, kontanter og lignende			
Bankinnskudd, kontanter o.l.	5	65 616	126 506
Sum bankinnskudd, kontanter og lignende		65 616	126 506
Sum omløpsmidler		943 211	883 418
SUM EIENDELER		1 417 194	1 044 721



Balanse

Beløp i: NOK	Note	2021	2020
BALANSE - EGENKAPITAL OG GJELD			
Egenkapital			
Innskutt egenkapital			
Aksjekapital	6, 7	100 000	100 000
Sum innskutt egenkapital		100 000	100 000
Opptjent egenkapital			
Udekket tap	7	1 416 893	2 060 733
Sum opptjent egenkapital		-1 416 893	-2 060 733
Sum egenkapital		-1 316 893	-1 960 733
Gjeld			
Langsiktig gjeld			
Annen langsiktig gjeld			
Gjeld til kredittinstitusjoner	8	1 141 514	1 338 291
Øvrig langsiktig gjeld		396 000	540 000
Sum annen langsiktig gjeld		1 537 514	1 878 291
Sum langsiktig gjeld		1 537 514	1 878 291
Kortsiktig gjeld			
Leverandørgjeld		700 364	504 049
Skyldig offentlige avgifter		334 994	467 458
Annen kortsiktig gjeld		161 215	155 655
Sum kortsiktig gjeld		1 196 573	1 127 162
Sum gjeld		2 734 087	3 005 454
SUM EGENKAPITAL OG GJELD		1 417 194	1 044 721



Brønnøysundregistrene

ÅRSREGNSKAP FOR REGNSKAPSÅRET 2021 - GENERELL INFORMASJON

Journalnummer: 2022 687692

Enheten

Organisasjonsnummer: 992 060 689
Organisasjonsform: Aksjeselskap
Foretaksnavn: JØRGENRUD BIL & DELER AS
Forretningsadresse: Tunveien 3
1820 SPYDEBERG

Regnskapsår

Årsregnskapets periode: 01.01.2021 - 31.12.2021

Konsern

Morselskap i konsern: Nei

Regnskapsregler

Regler for små foretak benyttet: Ja
Benyttet ved utarbeidelsen av
årsregnskapet til selskapet: Regnskapslovens alminnelige regler

Årsregnskapet fastsatt av kompetent organ

Bekreftet av representant for selskapet: Lars Jørgen Dankertsen
Dato for fastsettelse av årsregnskapet: 30.06.2022

Revisjon

Årsregnskapet er utarbeidet av ekstern
autorisert regnskapsfører: Ja
Ekstern autorisert regnskapsfører har i
løpet av regnskapsåret bistått ved den
løpende regnskapsføringen eller utført
andre tjenester for selskapet enn å
utarbeide årsregnskapet: Ja

Grunnlag for avgivelse

År 2021: Årsregnskap er elektronisk innlevert.
År 2020: Tall er hentet fra elektronisk innlevert årsregnskap fra 2021.

Det er ikke krav til at årsregnskapet m.v. som sendes til Regnskapsregisteret er undertegnet. Kontrollen på at dette er utført ligger hos revisor/enhetens øverste organ. Sikkerheten ivaretas ved at innsender har rolle/rettighet for innsending av årsregnskapet via Altinn, og ved at det bekreftes at årsregnskapet er fastsatt av kompetent organ.

Brønnøysundregistrene, 23.07.2022

Brønnøysundregistrene
Postadresse: Postboks 900, 8910 Brønnøysund
Telefon: 75 00 75 00
E-post: firmapost@brreg.no Internett: www.brreg.no
Organisasjonsnummer: 974 760 673



Organisasjonsnr: 992 060 689
JØRGENRUD BIL & DELER AS

RESULTATREGNSKAP

Beløp i: NOK	Note	2021	2020
RESULTATREGNSKAP			
Inntekter			
Salgsinntekt		8 595 589	8 764 686
Sum inntekter		8 595 589	8 764 686
Kostnader			
Varekostnad		4 587 584	5 138 856
Lønnskostnad	1	1 577 079	1 411 893
Avskrivning av driftsmidler og immaterielle eiendeler	2	66 450	112 448
Annen driftskostnad	1	1 672 941	1 582 017
Sum kostnader		7 904 053	8 245 214
Driftsresultat		691 536	519 471
Finansinntekter og finanskostnader			
Annen renteinntekt		472	1 143
Annen finansinntekt		88 483	127 994
Sum finansinntekter		88 955	129 137
Annen rentekostnad		102 555	125 900
Annen finanskostnad		34 095	166 318
Sum finanskostnader		136 650	292 218
Netto finans		-47 695	-163 081
Ordinært resultat før skattekostnad	3	643 840	356 390
Ordinært resultat etter skattekostnad		643 840	356 390
Årsresultat		643 840	356 390
Årsresultat etter minoritetsinteresser		643 840	356 390
Totalresultat		643 840	356 390
Overføringer og disponeringer			
Udekket tap		643 840	356 390
Sum overføringer og disponeringer		643 840	356 390



Organisasjonsnr: 992 060 689
JØRGENRUD BIL & DELER AS

BALANSE

Beløp i: NOK	Note	2021	2020
BALANSE - EIENDELER			
Anleggsmidler			
Immaterielle eiendeler			
Webside	2	383 667	40 584
Sum immaterielle eiendeler		383 667	40 584
Varige driftsmidler			
Maskiner og anlegg	2	25 929	34 116
Driftsløsøre, inventar o. a. utstyr	2	20 720	26 936
Sum varige driftsmidler		46 649	61 052
Finansielle anleggsmidler			
Investeringer i aksjer og andeler		1 000	1 000
Andre langsiktige fordringer		42 667	58 667
Sum finansielle anleggsmidler		43 667	59 667
Sum anleggsmidler		473 983	161 303
Omløpsmidler			
Varer			
Sum varer		472 101	443 312
Fordringer			
Kundefordringer	4	392 775	261 471
Andre kortsiktige fordringer		12 720	52 129
Sum fordringer		405 495	313 600
Bankinnskudd, kontanter og lignende			
Bankinnskudd, kontanter o. l.	5	65 616	126 506
Sum bankinnskudd, kontanter og lignende		65 616	126 506
Sum omløpsmidler		943 211	883 418
SUM EIENDELER		1 417 194	1 044 721

BALANSE - EGENKAPITAL OG GJELD

Egenkapital
Innskutt egenkapital



Aksjekapital	6, 7	100 000	100 000
Sum innskutt egenkapital		100 000	100 000
Opptjent egenkapital			
Udekket tap	7	1 416 893	2 060 733
Sum opptjent egenkapital		-1 416 893	-2 060 733
Sum egenkapital		-1 316 893	-1 960 733
Gjeld			
Langsiktig gjeld			
Annen langsiktig gjeld			
Gjeld til			
kredittinstitusjoner	8	1 141 514	1 338 291
Øvrig langsiktig gjeld		396 000	540 000
Sum annen langsiktig gjeld		1 537 514	1 878 291
Sum langsiktig gjeld		1 537 514	1 878 291
Kortsiktig gjeld			
Leverandørgjeld		700 364	504 049
Skyldig offentlige avgifter		334 994	467 458
Annen kortsiktig gjeld		161 215	155 655
Sum kortsiktig gjeld		1 196 573	1 127 162
Sum gjeld		2 734 087	3 005 454
SUM EGENKAPITAL OG GJELD		1 417 194	1 044 721



Organisasjonsnr: 992 060 689
JØRGENRUD BIL & DELER AS

NOTEOPPLYSNINGER - SELSKAP - alle poster oppgitt i hele tall

Note

Antall aksjer og aksjeeiere

Note

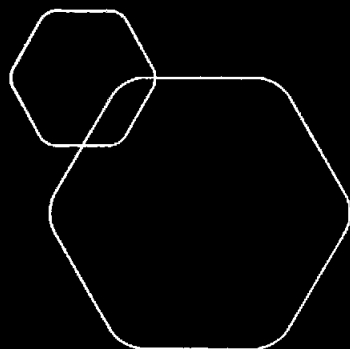
Antall årsverk i regnskapsåret

Virksomheten har hatt følgende antall årsverk:
2.00

Omløpsmidler Startdato Sluttdato Endring

Skattemessig fremf.undersk. Startdato Sluttdato Endring

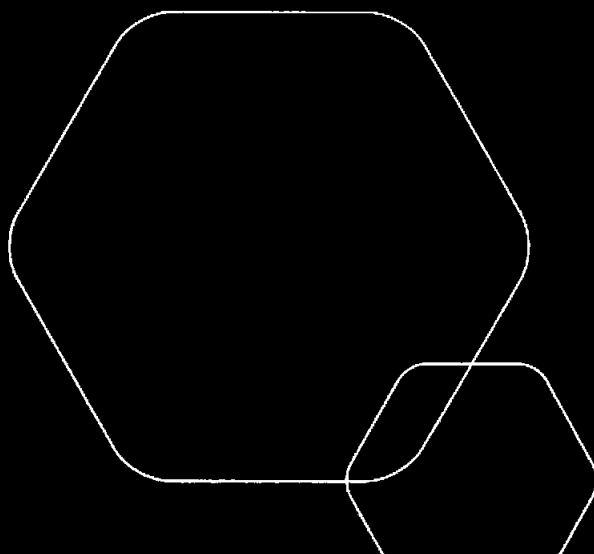
Kortsiktig gjeld Startdato Sluttdato Endring



Årsregnskap 2021

Jørgenrud Bil & Deler AS

Resultatregnskap
Balanse
Noter
Revisjonsberetning



Org.nr.: 992 060 689



RESULTATREGNSKAP

JØRGENRUD BIL & DELER AS

DRIFTSINTEKTER OG DRIFTSKOSTNADER	Note	2021	2020
Salgsinntekt		8 595 589	8 764 686
Sum driftsinntekter		8 595 589	8 764 686
Varekostnad		4 587 584	5 138 856
Lønnskostnad	1	1 577 079	1 411 893
Avskrivning av driftsmidler og immaterielle eiendeler	2	66 450	112 448
Annen driftskostnad	1	1 672 941	1 582 017
Sum driftskostnader		7 904 053	8 245 214
Driftsresultat		691 536	519 471
FINANSINTEKTER OG FINANSKOSTNADER			
Annen renteinntekt		472	1 143
Annen finansinntekt		88 483	127 994
Annen rentekostnad		102 555	125 900
Annen finanskostnad		34 095	166 318
Resultat av finansposter		-47 695	-163 081
Ordinært resultat før skattekostnad	3	643 840	356 390
Ordinært resultat		643 840	356 390
Årsresultat		643 840	356 390
OVERFØRINGER			
Overført til udekket tap		-643 840	-356 390
Sum overføringer		643 840	356 390



BALANSE

JØRGENRUD BIL & DELER AS

EIENDELER	Note	2021	2020
ANLEGGSMIDLER			
IMMATERIELLE EIENDELER			
Webside	2	383 667	40 584
Sum immaterielle eiendeler		383 667	40 584
VARIGE DRIFTSMIDLER			
Maskiner og anlegg	2	25 929	34 116
Driftsløsøre, inventar o.a. utstyr	2	20 720	26 936
Sum varige driftsmidler		46 649	61 052
FINANSIELLE ANLEGGSMIDLER			
Investeringer i aksjer og andeler		1 000	1 000
Andre langsiktige fordringer		42 667	58 667
Sum finansielle anleggsmidler		43 667	59 667
Sum anleggsmidler		473 983	161 303
OMLØPSMIDLER			
Lager av varer og annen beholdning		472 101	443 312
FORDRINGER			
Kundefordringer	4	392 775	261 471
Andre kortsiktige fordringer		12 720	52 129
Sum fordringer		405 495	313 600
INVESTERINGER			
Bankinnskudd, kontanter o.l.	5	65 616	126 506
Sum omløpsmidler		943 211	883 418
Sum eiendeler		1 417 194	1 044 721




BALANSE

JØRGENRUD BIL & DELER AS

EGENKAPITAL OG GJELD	Note	2021	2020
EGENKAPITAL			
INNSKUTT EGENKAPITAL			
Aksjekapital	6, 7	100 000	100 000
Sum innskutt egenkapital		100 000	100 000
OPPTJENT EGENKAPITAL			
Udekket tap	7	-1 416 893	-2 060 733
Sum opptjent egenkapital		-1 416 893	-2 060 733
Sum egenkapital		-1 316 893	-1 960 733
GJELD			
ANNEN LANGSIKTIG GJELD			
Gjeld til kredittinstitusjoner	8	1 141 514	1 338 291
Øvrig langsiktig gjeld		396 000	540 000
Sum annen langsiktig gjeld		1 537 514	1 878 291
KORTSIKTIG GJELD			
Leverandørgjeld		700 364	504 049
Skyldig offentlige avgifter		334 994	467 458
Annen kortsiktig gjeld		161 215	155 655
Sum kortsiktig gjeld		1 196 573	1 127 162
Sum gjeld		2 734 087	3 005 454
Sum egenkapital og gjeld		1 417 194	1 044 721

Spydeberg
Styret i Jørgenrud Bil & Deler AS


Lars Jørgen Dankertsen
Styreleder



Regnskapsprinsipper

Årsregnskapet er satt opp i samsvar med regnskapsloven og NRS 8 - God regnskapsskikk for små foretak.

DRIFTSINTEKTER

Inntektsføring ved salg av varer skjer på leveringstidspunktet. Tjenester inntektsføres etter hvert som de leveres.

SKATT

Skatteskostnaden i resultatregnskapet omfatter både periodens betalbare skatt og endring i utsatt skatt. Utsatt skatt er beregnet med 22 % på grunnlag av de midlertidige forskjeller som eksisterer mellom regnskapsmessige og skattemessige verdier, samt ligningsmessig underskudd til fremføring ved utgangen av regnskapsåret. Skatteøkende og skattereduserende midlertidige forskjeller som reverserer eller kan reverseres i samme periode er utlignet og nettoført.

KLASSIFISERING OG VURDERING AV ANLEGGSMIDLER

Anleggsmidler omfatter eiendeler bestemt til varig eie og bruk. Anleggsmidler er vurdert til anskaffelseskost. Varige driftsmidler balanseføres og avskrives over driftsmidlets økonomiske levetid. Varige driftsmidler nedskrives til gjenvinnbart beløp ved verdifall som forventes ikke å være forbigående. Gjenvinnbart beløp er det høyeste av netto salgsverdi og verdi i bruk. Verdi i bruk er nåverdi av fremtidige kontantstrømmer knyttet til eiendelen. Nedskrivningen reverseres når grunnlaget for nedskrivningen ikke lenger er til stede.

KLASSIFISERING OG VURDERING AV OMLØPSMIDLER

Omløpsmidler og kortsiktig gjeld omfatter normalt poster som forfaller til betaling innen ett år etter balansedagen, samt poster som knytter seg til varekretsløpet. Omløpsmidler vurderes til laveste verdi av anskaffelseskost og virkelig verdi.

VARER

Varer er vurdert til det laveste av anskaffelseskost og netto salgsverdi.

FORDRINGER

Kundefordringer og andre fordringer oppføres til pålydende etter fradrag for avsetning til forventet tap. Avsetning til tap gjøres på grunnlag av en individuell vurdering av de enkelte fordringene.



Note 1 Lønnskostnader og ytelser, godtgjørelser til daglig leder, styret og revisor

Lønnskostnader	2021	2020
Lønninger	1 362 238	1 232 768
Arbeidsgiveravgift	196 585	161 168
Pensjonskostnader	18 256	17 957
Sum	1 577 079	1 411 893

Selskapet har i 2021 sysselsatt 2 årsverk.

PENSJONSFORPLIKTELSER

Selskapet er pliktig til å ha tjenstepensjonsordning etter lov om obligatorisk tjenstepensjon.

Selskapets pensjonsordninger tilfredsstiller kravene i denne lov.

Ytelser til ledende personer

	Daglig leder
Lønn	854 581
Pensjonskostnader	8 487
Annen godtgjørelse	11 005
Sum	874 073

REVISOR

Kostnadsført revisjonshonorar for 2021 utgjør kr 40 500.

Note 2 Anleggsmidler

	Webside	Maskiner og anlegg	Driftsløsøre, inventar ol.	Sum
Anskaffelseskost pr. 01.01.21	304 446	40 939	1 181 408	1 526 793
+ Tilgang kjøpte driftsmidler	395 130			395 130
= Anskaffelseskost 31.12.21	699 576	40 939	1 181 408	1 921 923
Akkumulerte avskrivninger 31.12.21	315 909	15 010	1 160 688	1 491 607
= Bokført verdi 31.12.21	383 667	25 929	20 720	430 316
Årets ordinære avskrivninger	52 047	8 187	6 216	66 450
Økonomisk levetid	3-10 år	5 år	0-5 år	



Note 3 Skatt

Årets skattekostnad	2021	2020
Resultatført skatt på ordinært resultat:		
Betalbar skatt	0	0
Endring i utsatt skattefordel	0	0
Skattekostnad ordinært resultat	0	0
Skattepliktig inntekt:		
Ordinært resultat før skatt	643 840	356 390
Permanente forskjeller	0	0
Endring i midlertidige forskjeller	-28 871	-29 462
Anvendelse av fremførbart underskudd	-614 970	-326 929
Skattepliktig inntekt	0	0
Betalbar skatt i balansen:		
Betalbar skatt på årets resultat	0	0
Sum betalbar skatt i balansen	0	0

Skatteeffekten av midlertidige forskjeller og underskudd til fremføring som har gitt opphav til utsatt skatt og utsatte skattefordeler, spesifisert på typer av midlertidige forskjeller

	2021	2020	Endring
Varige driftsmidler	-11 006	-40 996	-29 990
Fordringer	-50 000	-48 881	1 119
Sum	-61 006	-89 877	-28 871
Akkumulert fremførbart underskudd	-2 889 395	-3 504 365	-614 970
Inngår ikke i beregningen av utsatt skatt	2 950 400	3 594 241	643 840
Utsatt skattefordel (22 %)	0	0	0

I henhold til God regnskapsskikk for små foretak balanseføres ikke utsatt skattefordel.

Note 4 Kundefordringer

	2021	2020
Kundefordringer til pålydende	442 775	311 471
Avsetning til tap	50 000	50 000
Balanseført verdi av kundefordringer 31.12	392 775	261 471
Realiserte tap	0	7 269
Sum resultatførte tap på krav	0	7 269

Kostnadsført tap er klassifisert som annen driftskostnad i regnskapet.



Note 5 Bankinnskudd

Innestående midler på skattetrekkskonto (bundne midler) er på kr. 58 007.

Note 6 Aksjonærer

AKSJEKAPITALEN I JØRGENRUD BIL & DELER AS PR. 31.12 BESTÅR AV:

	Antall	Pålydende	Bokført
Ordinære aksjer	1 000	100,0	100 000
Sum	1 000		100 000

EIERSTRUKTUR

De største aksjonærene i % pr. 31.12 var:

	Ordinære	Eierandel	Stemmeandel
Lars Jørgen Dankertsen	1 000	100,0	100,0

AKSJER OG OPSJONER EIET AV MEDLEMMER I STYRET OG DAGLIG LEDER:

Navn	Verv	Ordinære
Lars Jørgen Dankertsen	Styreleder	1 000
Totalt antall aksjer		1 000

Note 7 Egenkapital

	Aksjekapital	Overkurs	Annen Innskutt egenkapital	Udekket tap	Sum egenkapital
Pr. 31.12.2020	100 000	0	0	-2 060 733	-1 960 733
Pr 01.01.2021	100 000	0	0	-2 060 733	-1 960 733
Årets resultat				643 840	643 840
Pr 31.12.2021	100 000	0	0	-1 416 893	-1 316 893

I samsvar med regnskapsloven § 7-46 bekreftes det at forutsetningen om fortsatt drift er til stede og at regnskapet er avlagt under denne forutsetningen. Selskapet har en negativ egenkapital på kr. 1 329 613, men det har vært en positiv resultatutvikling de siste årene med overskudd både i 2019, 2020 og 2021. Styret forventer også overskudd i 2022. Styret er dermed av den formening at egenkapitalen kan gjenvinnes ved ordinær drift ved at selskapet fortsetter den gode trenden med økende omsetning og lave kostnader.

Note 8 Pantstillelser og garantier

	31.12.2021	31.12.2020
Pantsikret gjeld, pantstillelser og garantier		
Langsiktig gjeld til kredittinstitusjoner	-1 141 514	-1 338 291
Sum	-1 141 514	-1 338 291

Som sikkerhet for gjeld til kredittinstitusjoner er det tinglyst pant i selskapets varelager med kr 1 200 000 og pant i selskapets driftstilbehør med kr 1 200 000.



NITSCHKE

NITSCHKE AS
Vollsveien 17B
Postboks 353 1326 Lysaker
Telefon: +47 67 10 77 00
E-post: post@nitschke.no
Foretaksregisteret: NO 914 658 314 MVA
Medlemmer av Den norske Revisorforening
Independent member of BKR International
www.nitschke.no

Til generalforsamlingen i Jørgenrud Bil & Deler AS

UAVHENGIG REVISORS BERETNING

Uttalelse om revisjonen av årsregnskapet

Konklusjon

Vi har revidert årsregnskapet for Jørgenrud Bil & Deler AS som viser et overskudd på kr 643 840. Årsregnskapet består av balanse per 31. desember 2021, resultatregnskap for regnskapsåret avsluttet per denne datoen og noter til årsregnskapet, herunder et sammendrag av viktige regnskapsprinsipper.

Etter vår mening

- oppfyller årsregnskapet gjeldende lovkrav, og
- gir årsregnskapet et rettviseende bilde av selskapets finansielle stilling per 31. desember 2021 og av dets resultat for regnskapsåret avsluttet per denne datoen i samsvar med regnskapslovens regler og god regnskapsskikk i Norge.

Grunnlag for konklusjonen

Vi har gjennomført revisjonen i samsvar med de internasjonale revisjonsstandardene International Standards on Auditing (ISA-ene). Våre oppgaver og plikter i henhold til disse standardene er beskrevet nedenfor under Revisors oppgaver og plikter ved revisjonen av årsregnskapet. Vi er uavhengige av selskapet slik det kreves i lov, forskrift og International Code of Ethics for Professional Accountants (inkludert internasjonale uavhengighetsstandarder) utstedt av the International Ethics Standards Board for Accountants (IESBA-reglene), og vi har overholdt våre øvrige etiske forpliktelser i samsvar med disse kravene. Innhentet revisjonsbevis er etter vår vurdering tilstrekkelig og hensiktsmessig som grunnlag for vår konklusjon.

Vesentlig usikkerhet knyttet til fortsatt drift

Selskapet har en negativ egenkapital med kr 1 316 893 og en svak likviditet. Selskapets kortsiktige gjeld overstiger selskapets omløpsmidler med kr 253 362. Disse forholdene indikerer at det foreligger en vesentlig usikkerhet som kan skape tvil av betydning om selskapets evne til fortsatt drift. Dette forholdet har ingen betydning for vår konklusjon om regnskapet.

Styret og daglig leders ansvar for årsregnskapet

Styret og daglig leder (ledelsen) er ansvarlig for å utarbeide årsregnskapet og for at det gir et rettviseende bilde i samsvar med regnskapslovens regler og god regnskapsskikk i Norge. Ledelsen er også ansvarlig for slik intern kontroll som den finner nødvendig for å kunne utarbeide et årsregnskap som ikke inneholder vesentlig feilinformasjon, verken som følge av misligheter eller utilsiktede feil.



NITSCHKE

Ved utarbeidelsen av årsregnskapet må ledelsen ta standpunkt til selskapets evne til fortsatt drift og opplyse om forhold av betydning for fortsatt drift. Forutsetningen om fortsatt drift skal legges til grunn for årsregnskapet så lenge det ikke er sannsynlig at virksomheten vil bli avviklet.

Revisors oppgaver og plikter ved revisjonen av årsregnskapet

Vårt mål er å oppnå betryggende sikkerhet for at årsregnskapet som helhet ikke inneholder vesentlig feilinformasjon, verken som følge av misligheter eller utilsiktede feil, og å avgi en revisjonsberetning som inneholder vår konklusjon. Betryggende sikkerhet er en høy grad av sikkerhet, men ingen garanti for at en revisjon utført i samsvar med ISA-ene, alltid vil avdekke vesentlig feilinformasjon som eksisterer. Feilinformasjon kan oppstå som følge av misligheter eller utilsiktede feil. Feilinformasjon blir vurdert som vesentlig dersom den enkeltvis eller samlet med rimelighet kan forventes å påvirke økonomiske beslutninger som brukerne foretar basert på årsregnskapet.

For videre beskrivelse av revisors oppgaver og plikter vises det til:
<https://revisorforeningen.no/revisjonsberetninger>

Lysaker, 30. juni 2022
NITSCHKE AS

Tor Egil Solli
statsautorisert revisor



Årsregnskap 2021

Jørgenrud Bil & Deler AS

Resultatregnskap
Balanse
Noter
Revisjonsberetning



Org.nr.: 992 060 689



RESULTATREGNSKAP

JØRGENRUD BIL & DELER AS

DRIFTSINNEKTER OG DRIFTSKOSTNADER	Note	2021	2020
Salgsinntekt		8 595 589	8 764 686
Sum driftsinntekter		8 595 589	8 764 686
Varekostnad		4 587 584	5 138 856
Lønnskostnad	1	1 577 079	1 411 893
Avskrivning av driftsmidler og immaterielle eiendeler	2	66 450	112 448
Annen driftskostnad	1	1 672 941	1 582 017
Sum driftskostnader		7 904 053	8 245 214
Driftsresultat		691 536	519 471
FINANSINNEKTER OG FINANSKOSTNADER			
Annen renteinntekt		472	1 143
Annen finansinntekt		88 483	127 994
Annen rentekostnad		102 555	125 900
Annen finanskostnad		34 095	166 318
Resultat av finansposter		-47 695	-163 081
Ordinært resultat før skattekostnad	3	643 840	356 390
Ordinært resultat		643 840	356 390
Årsresultat		643 840	356 390
OVERFØRINGER			
Overført til udekket tap		-643 840	-356 390
Sum overføringer		643 840	356 390



BALANSE

JØRGENRUD BIL & DELER AS

EIENDELER	Note	2021	2020
ANLEGGSMIDLER			
IMMATERIELLE EIENDELER			
Webside	2	383 667	40 584
Sum immaterielle eiendeler		383 667	40 584
VARIGE DRIFTSMIDLER			
Maskiner og anlegg	2	25 929	34 116
Driftsløsøre, inventar o.a. utstyr	2	20 720	26 936
Sum varige driftsmidler		46 649	61 052
FINANSIELLE ANLEGGSMIDLER			
Investeringer i aksjer og andeler		1 000	1 000
Andre langsiktige fordringer		42 667	58 667
Sum finansielle anleggsmidler		43 667	59 667
Sum anleggsmidler		473 983	161 303
OMLØPSMIDLER			
Lager av varer og annen beholdning		472 101	443 312
FORDRINGER			
Kundefordringer	4	392 775	261 471
Andre kortsiktige fordringer		12 720	52 129
Sum fordringer		405 495	313 600
INVESTERINGER			
Bankinnskudd, kontanter o.l.	5	65 616	126 506
Sum omløpsmidler		943 211	883 418
Sum eiendeler		1 417 194	1 044 721



BALANSE

JØRGENRUD BIL & DELER AS

EGENKAPITAL OG GJELD	Note	2021	2020
EGENKAPITAL			
INNSKUTT EGENKAPITAL			
Aksjekapital	6, 7	100 000	100 000
Sum innskutt egenkapital		100 000	100 000
OPPTJENT EGENKAPITAL			
Udekket tap	7	-1 416 893	-2 060 733
Sum opptjent egenkapital		-1 416 893	-2 060 733
Sum egenkapital		-1 316 893	-1 960 733
GJELD			
ANNEN LANGSIKTIG GJELD			
Gjeld til kredittinstitusjoner	8	1 141 514	1 338 291
Øvrig langsiktig gjeld		396 000	540 000
Sum annen langsiktig gjeld		1 537 514	1 878 291
KORTSIKTIG GJELD			
Leverandørgjeld		700 364	504 049
Skyldig offentlige avgifter		334 994	467 458
Annen kortsiktig gjeld		161 215	155 655
Sum kortsiktig gjeld		1 196 573	1 127 162
Sum gjeld		2 734 087	3 005 454
Sum egenkapital og gjeld		1 417 194	1 044 721

Spydeberg
Styret i Jørgenrud Bil & Deler AS

Lars Jørgen Dankertsen
Styreleder



Regnskapsprinsipper

Årsregnskapet er satt opp i samsvar med regnskapsloven og NRS 8 - God regnskapsskikk for små foretak.

DRIFTSINNTEKTER

Inntektsføring ved salg av varer skjer på leveringstidspunktet. Tjenester inntektsføres etter hvert som de leveres.

SKATT

Skattekostnaden i resultatregnskapet omfatter både periodens betalbare skatt og endring i utsatt skatt. Utsatt skatt er beregnet med 22 % på grunnlag av de midlertidige forskjeller som eksisterer mellom regnskapsmessige og skattemessige verdier, samt ligningsmessig underskudd til fremføring ved utgangen av regnskapsåret. Skatteøkende og skattereduserende midlertidige forskjeller som reverserer eller kan reverseres i samme periode er utlignet og nettoført.

KLASSIFISERING OG VURDERING AV ANLEGGSMIDLER

Anleggsmidler omfatter eiendeler bestemt til varig eie og bruk. Anleggsmidler er vurdert til anskaffelseskost. Varige driftsmidler balanseføres og avskrives over driftsmidlets økonomiske levetid. Varige driftsmidler nedskrives til gjenvinnbart beløp ved verdifall som forventes ikke å være forbigående. Gjenvinnbart beløp er det høyeste av netto salgsverdi og verdi i bruk. Verdi i bruk er nåverdi av fremtidige kontantstrømmer knyttet til eiendelen. Nedskrivningen reverseres når grunnlaget for nedskrivningen ikke lenger er til stede.

KLASSIFISERING OG VURDERING AV OMLØPSMIDLER

Omløpsmidler og kortsiktig gjeld omfatter normalt poster som forfaller til betaling innen ett år etter balansedagen, samt poster som knytter seg til varekretsløpet. Omløpsmidler vurderes til laveste verdi av anskaffelseskost og virkelig verdi.

VARER

Varer er vurdert til det laveste av anskaffelseskost og netto salgsverdi.

FORDRINGER

Kundefordringer og andre fordringer oppføres til pålydende etter fradrag for avsetning til forventet tap. Avsetning til tap gjøres på grunnlag av en individuell vurdering av de enkelte fordringene.



Note 1 Lønnskostnader og ytelser, godtgjørelser til daglig leder, styret og revisor

Lønnskostnader	2021	2020
Lønninger	1 362 238	1 232 768
Arbeidsgiveravgift	196 585	161 168
Pensjonskostnader	18 256	17 957
Sum	1 577 079	1 411 893

Selskapet har i 2021 sysselsatt 2 årsverk.

PENSJONSFORPLIKTELSE

Selskapet er pliktig til å ha tjenestepensjonsordning etter lov om obligatorisk tjenestepensjon. Selskapets pensjonsordninger tilfredsstiller kravene i denne lov.

Ytelser til ledende personer	Daglig leder
Lønn	854 581
Pensjonskostnader	8 487
Annen godtgjørelse	11 005
Sum	874 073

REVISOR

Kostnadsført revisjonshonorar for 2021 utgjør kr 40 500.

Note 2 Anleggsmidler

	Webside	Maskiner og anlegg	Driftsløsøre, inventar ol.	Sum
Anskaffelseskost pr. 01.01.21	304 446	40 939	1 181 408	1 526 793
+ Tilgang kjøpte driftsmidler	395 130			395 130
= Anskaffelseskost 31.12.21	699 576	40 939	1 181 408	1 921 923
Akkumulerte avskrivninger 31.12.21	315 909	15 010	1 160 688	1 491 607
= Bokført verdi 31.12.21	383 667	25 929	20 720	430 316
Årets ordinære avskrivninger	52 047	8 187	6 216	66 450
Økonomisk levetid	3-10 år	5 år	0-5 år	



Note 3 Skatt

Årets skattekostnad	2021	2020
Resultatført skatt på ordinært resultat:		
Betalbar skatt	0	0
Endring i utsatt skattefordel	0	0
Skattekostnad ordinært resultat	0	0
Skattepliktig inntekt:		
Ordinært resultat før skatt	643 840	356 390
Permanente forskjeller	0	0
Endring i midlertidige forskjeller	-28 871	-29 462
Anvendelse av fremførbart underskudd	-614 970	-326 929
Skattepliktig inntekt	0	0
Betalbar skatt i balansen:		
Betalbar skatt på årets resultat	0	0
Sum betalbar skatt i balansen	0	0

Skatteeffekten av midlertidige forskjeller og underskudd til fremføring som har gitt opphav til utsatt skatt og utsatte skattefordeler, spesifisert på typer av midlertidige forskjeller

	2021	2020	Endring
Varige driftsmidler	-11 006	-40 996	-29 990
Fordringer	-50 000	-48 881	1 119
Sum	-61 006	-89 877	-28 871
Akkumulert fremførbart underskudd	-2 889 395	-3 504 365	-614 970
Inngår ikke i beregningen av utsatt skatt	2 950 400	3 594 241	643 840
Utsatt skattefordel (22 %)	0	0	0

I henhold til God regnskapsskikk for små foretak balanseføres ikke utsatt skattefordel.

Note 4 Kundefordringer

	2021	2020
Kundefordringer til pålydende	442 775	311 471
Avsetning til tap	50 000	50 000
Balanseført verdi av kundefordringer 31.12	392 775	261 471
Realiserte tap	0	7 269
Sum resultatførte tap på krav	0	7 269

Kostnadsført tap er klassifisert som annen driftskostnad i regnskapet.



Note 5 Bankinnskudd

Innestående midler på skattetrekkskonto (bundne midler) er på kr. 58 007.

Note 6 Aksjonærer

AKSJEKAPITALEN I JØRGENRUD BIL & DELER AS PR. 31.12 BESTÅR AV:

	Antall	Pålydende	Bokført
Ordinære aksjer	1 000	100,0	100 000
Sum	1 000		100 000

EIERSTRUKTUR

De største aksjonærene i % pr. 31.12 var:

	Ordinære	Eierandel	Stemmeandel
Lars Jørgen Dankertsen	1 000	100,0	100,0

AKSJER OG OPSJONER EIET AV MEDLEMMER I STYRET OG DAGLIG LEDER:

Navn	Verv	Ordinære
Lars Jørgen Dankertsen	Styreleder	1 000
Totalt antall aksjer		1 000

Note 7 Egenkapital

	Aksjekapital	Overkurs	Annen Innskutt egenkapital	Udekket tap	Sum egenkapital
Pr. 31.12.2020	100 000	0	0	-2 060 733	-1 960 733
Pr 01.01.2021	100 000	0	0	-2 060 733	-1 960 733
Årets resultat				643 840	643 840
Pr 31.12.2021	100 000	0	0	-1 416 893	-1 316 893

I samsvar med regnskapsloven § 7-46 bekreftes det at forutsetningen om fortsatt drift er til stede og at regnskapet er avlagt under denne forutsetningen. Selskapet har en negativ egenkapital på kr. 1 329 613, men det har vært en positiv resultatutvikling de siste årene med overskudd både i 2019, 2020 og 2021. Styret forventer også overskudd i 2022. Styret er dermed av den formening at egenkapitalen kan gjenvinnes ved ordinær drift ved at selskapet fortsetter den gode trenden med økende omsetning og lave kostnader.

Note 8 Pantstillelser og garantier

	31.12.2021	31.12.2020
Pantsikret gjeld, pantstillelser og garantier		
Langsiktig gjeld til kredittinstitusjoner	-1 141 514	-1 338 291
Sum	-1 141 514	-1 338 291

Som sikkerhet for gjeld til kredittinstitusjoner er det tinglyst pant i selskapets varelager med kr 1 200 000 og pant i selskapets driftstilbehør med kr 1 200 000.