



ÅRSREGNSKAPET FOR REGNSKAPSÅRET 2021 - GENERELL INFORMASJON

Enheten

Organisasjonsnummer: 922 266 662
Organisasjonsform: Aksjeselskap
Foretaksnavn: GOODLIFE NORGE AS
Forretningsadresse: Hardangervegen 74
5224 NESTTUN

Regnskapsår

Årsregnskapets periode: 01.01.2021 - 31.12.2021

Konsern

Morselskap i konsern: Nei

Regnskapsregler

Regler for små foretak benyttet: Nei
Benyttet ved utarbeidelsen av årsregnskapet til selskapet: Regnskapslovens alminnelige regler

Årsregnskapet fastsatt av kompetent organ

Bekreftet av representant for selskapet: Ronny Torleif Sandvik
Dato for fastsettelse av årsregnskapet: 28.03.2022

Grunnlag for avgivelse

År 2021: Årsregnskapet er elektronisk innlevert
År 2020: Tall er hentet fra elektronisk innlevert årsregnskap fra 2021

Det er ikke krav til at årsregnskapet m.v. som sendes til Regnskapsregisteret er undertegnet. Kontrollen på at dette er utført ligger hos revisor/enhetens øverste organ. Sikkerheten ivaretas ved at innsender har rolle/rettighet for innsending av årsregnskapet via Altinn, og ved at det bekreftes at årsregnskapet er fastsatt av kompetent organ.

Brønnøysundregistrene, 28.05.2023



Resultatregnskap

Beløp i: NOK	Note	2021	2020
RESULTATREGNSKAP			
Inntekter			
Salgsinntekt	1	122 826 683	109 288 214
Sum inntekter		122 826 683	109 288 214
Kostnader			
Varekostnad		86 963 841	79 326 334
Lønnskostnad	2	14 351 115	10 838 218
Avskrivning av driftsmidler og immaterielle eiendeler	3	527 894	198 350
Annen driftskostnad	2	13 328 327	8 745 710
Sum kostnader		115 171 177	99 108 612
Driftsresultat		7 655 507	10 179 602
Finansinntekter og finanskostnader			
Renteinntekt fra foretak i samme konsern	4	369 515	
Annen renteinntekt		8 349	17 221
Annen finansinntekt		235 306	375 378
Sum finansinntekter		613 170	392 599
Annen rentekostnad		5 739	3 609
Annen finanskostnad		302 537	490 671
Sum finanskostnader		308 276	494 281
Netto finans		304 894	-101 682
Ordinært resultat før skattekostnad		7 960 400	10 077 920
Skattekostnad på ordinært resultat	5	1 751 425	2 217 143
Ordinært resultat etter skattekostnad		6 208 975	7 860 777
Årsresultat	6	6 208 975	7 860 777
Årsresultat etter minoritetsinteresser		6 208 975	7 860 777
Totalresultat		6 208 975	7 860 777



Resultatregnskap

Beløp i: NOK	Note	2021	2020
Overføringer og disponeringer			
Avsatt til annen egenkapital		6 208 975	7 860 777
Sum overføringer og disponeringer		6 208 975	7 860 777



Balanse

Beløp i: NOK	Note	2021	2020
BALANSE - EIENDELER			
Anleggsmidler			
Immaterielle eiendeler			
Konsesjoner, patenter o.l.		1 180 878	307 328
Utsatt skattefordel	5	92 014	93 344
Sum immaterielle eiendeler		1 272 892	400 672
Varige driftsmidler			
Tomter, bygninger o.a. fast eiendom	3		
Maskiner og anlegg	3		
Skip og flytende installasjoner	3		
Driftsløsøre, inventar o.a. utstyr	3	1 073 079	862 379
Sum varige driftsmidler	3, 7	1 073 079	862 379
Finansielle anleggsmidler			
Lån til foretak i samme konsern	4	16 412 844	
Sum finansielle anleggsmidler		16 412 844	
Sum anleggsmidler		18 758 814	1 263 051
Omløpsmidler			
Varer			
Sum varer	8	14 683 375	15 124 121
Fordringer			
Kundefordringer	4, 9	6 739 517	1 761 920
Andre kortsiktige fordringer	9	1 020 492	157 300
Konsernfordringer	4	51 832	16 801 294
Sum fordringer		7 811 841	18 720 514
Bankinnskudd, kontanter og lignende			
Bankinnskudd, kontanter o.l.	10	5 459 210	6 855 339
Sum bankinnskudd, kontanter og lignende		5 459 210	6 855 339
Sum omløpsmidler		27 954 426	40 699 974



Balanse

Beløp i: NOK	Note	2021	2020
SUM EIENDELER		46 713 240	41 963 025
BALANSE - EGENKAPITAL OG GJELD			
Egenkapital			
Innskutt egenkapital			
Aksjekapital	11	120 000	120 000
Beholdning av egne aksjer	11		
Overkurs		21 234 130	21 234 130
Sum innskutt egenkapital		21 354 130	21 354 130
Opptjent egenkapital			
Annen egenkapital		10 729 168	7 101 541
Sum opptjent egenkapital		10 729 168	7 101 541
Sum egenkapital	6	32 083 297	28 455 671
Gjeld			
Langsiktig gjeld			
Utsatt skatt	5		
Annen langsiktig gjeld			
Gjeld til kredittinstitusjoner		373 570	427 271
Langsiktig konserngjeld	4		
Sum annen langsiktig gjeld		373 570	427 271
Sum langsiktig gjeld		373 570	427 271
Kortsiktig gjeld			
Leverandørgjeld	4	6 282 086	4 357 335
Betalbar skatt	5	1 022 022	1 967 793
Skyldig offentlige avgifter		1 578 445	1 833 108
Kortsiktig konserngjeld		4 409 422	3 883 845
Annen kortsiktig gjeld	4	964 397	1 038 003
Sum kortsiktig gjeld		14 256 373	13 080 084
Sum gjeld		14 629 943	13 507 355



Balanse

Beløp i: NOK	Note	2021	2020
SUM EGENKAPITAL OG GJELD		46 713 240	41 963 026
POSTER UTENOM BALANSEN			
Garantistillelser	7		
Pantstillelser	7		



Brønnøysundregistrene

ÅRSREGNSKAP FOR REGNSKAPSÅRET 2021 - GENERELL INFORMASJON

Journalnummer: 2022 194712

Enheten

Organisasjonsnummer: 922 266 662
Organisasjonsform: Aksjeselskap
Foretaksnavn: GOODLIFE NORGE AS
Forretningsadresse: Hardangervegen 74
5224 NESTUN

Regnskapsår

Årsregnskapets periode: 01.01.2021 - 31.12.2021

Konsern

Morselskap i konsern: Nei

Regnskapsregler

Regler for små foretak benyttet: Nei
Benyttet ved utarbeidelsen av
årsregnskapet til selskapet: Regnskapslovens alminnelige regler

Årsregnskapet fastsatt av kompetent organ

Bekreftet av representant for selskapet: Ronny Torleif Sandvik
Dato for fastsettelse av årsregnskapet: 28.03.2022

Grunnlag for avgivelse

År 2021: Årsregnskap er elektronisk innlevert.
År 2020: Tall er hentet fra elektronisk innlevert årsregnskap fra 2021.

Det er ikke krav til at årsregnskapet m.v. som sendes til Regnskapsregisteret er undertegnet. Kontrollen på at dette er utført ligger hos revisor/enhetens øverste organ. Sikkerheten ivaretas ved at innsender har rolle/rettighet for innsending av årsregnskapet via Altinn, og ved at det bekreftes at årsregnskapet er fastsatt av kompetent organ.

Brønnøysundregistrene, 27.04.2022



Organisasjonsnr: 922 266 662
GOODLIFE NORGE AS

RESULTATREGNSKAP

Beløp i: NOK	Note	2021	2020
RESULTATREGNSKAP			
Inntekter			
Salgsinntekt	1	122 826 683	109 288 214
Sum inntekter		122 826 683	109 288 214
Kostnader			
Varekostnad		86 963 841	79 326 334
Lønnskostnad	2	14 351 115	10 838 218
Avskrivning av driftsmidler og immaterielle eiendeler	3	527 894	198 350
Annen driftskostnad	2	13 328 327	8 745 710
Sum kostnader		115 171 177	99 108 612
Driftsresultat		7 655 507	10 179 602
Finansinntekter og finanskostnader			
Renteinntekt fra foretak i samme konsern	4	369 515	
Annen renteinntekt		8 349	17 221
Annen finansinntekt		235 306	375 378
Sum finansinntekter		613 170	392 599
Annen rentekostnad		5 739	3 609
Annen finanskostnad		302 537	490 671
Sum finanskostnader		308 276	494 281
Netto finans		304 894	-101 682
Ordinært resultat før skattekostnad		7 960 400	10 077 920
Skattekostnad på ordinært resultat	5	1 751 425	2 217 143
Ordinært resultat etter skattekostnad		6 208 975	7 860 777
Årsresultat	6	6 208 975	7 860 777
Årsresultat etter minoritetsinteresser		6 208 975	7 860 777
Totalresultat		6 208 975	7 860 777
Overføringer og disponeringer			
Avsatt til annen egenkapital		6 208 975	7 860 777
Sum overføringer og disponeringer		6 208 975	7 860 777





Organisasjonsnr: 922 266 662
GOODLIFE NORGE AS

BALANSE

Beløp i: NOK	Note	2021	2020
BALANSE - EIENDELER			
Anleggsmidler			
Immaterielle eiendeler			
Konsesjoner, patenter o.l.		1 180 878	307 328
Utsatt skattefordel	5	92 014	93 344
Sum immaterielle eiendeler		1 272 892	400 672
Varige driftsmidler			
Tomter, bygninger o.a. fast eiendom	3		
Maskiner og anlegg	3		
Skip og flytende installasjoner	3		
Driftsløsøre, inventar o. a. utstyr	3	1 073 079	862 379
Sum varige driftsmidler	3, 7	1 073 079	862 379
Finansielle anleggsmidler			
Lån til foretak i samme konsern	4	16 412 844	
Sum finansielle anleggsmidler		16 412 844	
Sum anleggsmidler		18 758 814	1 263 051
Omløpsmidler			
Varer			
Sum varer	8	14 683 375	15 124 121
Fordringer			
Kundefordringer	4, 9	6 739 517	1 761 920
Andre kortsiktige fordringer	9	1 020 492	157 300
Konsernfordringer	4	51 832	16 801 294
Sum fordringer		7 811 841	18 720 514
Bankinnskudd, kontanter og lignende			
Bankinnskudd, kontanter o. l.	10	5 459 210	6 855 339
Sum bankinnskudd, kontanter og lignende		5 459 210	6 855 339
Sum omløpsmidler		27 954 426	40 699 974
SUM EIENDELER		46 713 240	41 963 025
BALANSE - EGENKAPITAL OG GJELD			



Egenkapital			
Innskutt egenkapital			
Aksjekapital	11	120 000	120 000
Beholdning av egne aksjer	11		
Overkurs		21 234 130	21 234 130
Sum innskutt egenkapital		21 354 130	21 354 130
Opptjent egenkapital			
Annen egenkapital		10 729 168	7 101 541
Sum opptjent egenkapital		10 729 168	7 101 541
Sum egenkapital	6	32 083 297	28 455 671
Gjeld			
Langsiktig gjeld			
Utsatt skatt	5		
Annen langsiktig gjeld			
Gjeld til			
kredittinstitusjoner		373 570	427 271
Langsiktig konserngjeld	4		
Sum annen langsiktig gjeld		373 570	427 271
Sum langsiktig gjeld		373 570	427 271
Kortsiktig gjeld			
Leverandørgjeld	4	6 282 086	4 357 335
Betalbar skatt	5	1 022 022	1 967 793
Skyldig offentlige avgifter		1 578 445	1 833 108
Kortsiktig konserngjeld		4 409 422	3 883 845
Annen kortsiktig gjeld	4	964 397	1 038 003
Sum kortsiktig gjeld		14 256 373	13 080 084
Sum gjeld		14 629 943	13 507 355
SUM EGENKAPITAL OG GJELD		46 713 240	41 963 026
POSTER UTENOM BALANSEN			
Garantistillelser	7		
Pantstillelser	7		



Organisasjonsnr: 922 266 662
GOODLIFE NORGE AS

NOTEOPPLYSNINGER - SELSKAP - alle poster oppgitt i hele tall

Note

Antall aksjer og aksjeeiere

Note

Antall årsverk i regnskapsåret

Virksomheten har hatt følgende antall årsverk:
19.00

Omløpsmidler Startdato Sluttdato Endring

Skattemessig fremf.undersk. Startdato Sluttdato Endring

Kortsiktig gjeld Startdato Sluttdato Endring



ÅRSBERETNING FOR GOODLIFE NORGE AS FOR 2021

Arten av virksomheten og hvor den drives

Selskapets virksomhet er grossistsalg av helsekost til det norske markedet. Virksomheten drives fra selskapets lokaler i Bergen. Selskapet er et 100% eid datterselskap av Kinsarvik Fruktutsalg AS.

Utvikling, resultat og stilling

Selskapets inntekter består i hovedsak av inntekter fra salg til søsterselskaper, salg fra egen nettbutikk samt salg til andre helsekostbutikker. Årsresultatet for 2021 utgjør kr 6 208 975 mot kr 7 860 777 i 2020.

Selskapets egenkapitalandel pr. 31.12.2021 er på 68,7 %, mot 67,8 % pr. 31.12.2020. Likviditetsbeholdningen utgjør pr. 31.12.2021 kr 5 459 210, mens kortsiktig gjeld utgjør kr 14 256 373.

Styret mener at årsregnskapet gir et rettviseende bilde av eiendeler og gjeld, finansiell stilling og resultat.

Fortsatt drift – fremtidig utvikling

Styret og daglig leder mener det er riktig å legge forutsetning om fortsatt drift til grunn ved avleggelse av årsregnskapet for 2021.

Markedsutviklingen de neste årene er usikker, men selskapet har lyktes i å oppnå en betydelig vekst siste år, og styret ser muligheter for ytterligere vekst fremover, bl.a. gjennom økt satsning på web-handel. Covid-19 pandemien har heller ikke i 2021 hatt vesentlige negative effekter for selskapet.

Selskapet har etablert en langsiktig strategi som skal sikre grunnlag for fortsatt vekst og resultatutvikling, og styret er optimistisk med tanke på selskapets utvikling fremover.

Styreforsikring

Selskapets styre og daglig leder er omfattet av konsernets styreforsikring.

Finansiell risiko

Selskapet er eksponert for finansiell risiko på ulike områder, spesielt valutarisiko, ved at omsetningen primært er i norske kroner mens store deler av innkjøp er import. Målsettingen er å avdempe den finansielle risikoen i størst mulig grad. Selskapets nåværende strategi innbefatter ikke bruk av finansielle instrumenter, men dette er gjenstand for løpende vurdering av styret.

Selskapet er også eksponert for endringer i rentenivået, da selskapets gjeld har flytende rente. Videre kan endringer i rentenivået påvirke investeringsmulighetene i fremtidige perioder.

Markedsrisiko

Selskapet er eksponert for markedsrisiko innenfor helsekostbransjen, og konkurransen har økt de senere årene, bl.a. innenfor internetthandel.



Kreditrisiko

Selskapet er eksponert mot kreditrisiko, men risikoen for tap på fordringer er vurdert som lav. Selskapet har historisk hatt svært lite tap på fordringer. Det er ikke inngått avtaler om motregning eller andre finansielle instrumenter som reduserer kredittrisikoen.

Likviditetsrisiko

Selskapet vurderer likviditeten som god, med en betydelig tilgjengelig likviditet og et høyt fokus på innkreving av fordringer.

Arbeidsmiljø

Arbeidsmiljøet i bedriften er etter vår oppfatning godt. Det totale sykefraværet i selskapet har i 2021 vært på 99 dager, som utgjør ca. 2,4 % av total arbeidstid i året. Vi anser dette som tilfredsstillende, og det er ikke satt i verk spesielle tiltak på dette området.

Selskapet har ikke hatt noen skader eller ulykker i 2021.

Likestilling og diskriminering

Goodlife Norge AS har i 2021 19 ansatte. Av selskapets ansatte er det 13 menn og 6 kvinner. Selskapet tar sikte på at det ikke skal forekomme forskjellsbehandling grunnet kjønn og selskapet har som policy at arbeid av lik verdi skal gi lik lønn.

Selskapet arbeider aktivt, målrettet og planmessig for likestilling innenfor virksomheten. Ved rekruttering, både internt og eksternt prioriteres personlige kvalifikasjoner fremfor kjønn. Det underrepresenterte kjønn vil i større grad bli oppfordret til å søke.

Bedriften arbeider aktivt for å fremme likestilling, sikre like muligheter og rettigheter og hindre diskriminering på grunn av etnisitet, nasjonal opprinnelse, avstamning, hudfarge, språk, religion og livssyn.

Ytre miljø


Selskapets virksomhet forurenser ikke det ytre miljø.

Disponering av årets resultat


Selskapet har for 2021 hatt et overskudd på kr 6 208 975, som foreslåes anvendt som følger:

Overført annen egenkapital	<u>kr 6 208 975</u>
Sum disponert	<u>kr 6 208 975</u>

Bergen, 23.03.2022



Ronny T. Sandvik
Styreleder



Eva Lohne
Styremedlem



Årsregnskap 2021 Goodlife Norge AS

Resultatregnskap
Balanse
Kontantstrøm
Noter til regnskapet

Org.nr.: 922 266 662



Goodlife Norge AS

Resultatregnskap

Driftsinntekter og driftskostnader	Note	2021	2020
Salgsinntekt	1	122 826 683	109 288 214
Sum driftsinntekter		122 826 683	109 288 214
Varekostnad		86 963 841	79 326 334
Lønnskostnad	2	14 351 115	10 838 218
Avskrivning av driftsmidler og immaterielle eiendeler	3	527 894	198 350
Annen driftskostnad	2	13 328 327	8 745 710
Sum driftskostnader		115 171 177	99 108 612
Driftsresultat		7 655 507	10 179 602
Finansinntekter og finanskostnader			
Renteinntekt fra foretak i samme konsern	4	369 515	0
Annen renteinntekt		8 349	17 221
Annen finansinntekt		235 306	375 378
Annen rentekostnad		5 739	3 609
Annen finanskostnad		302 537	490 671
Resultat av finansposter		304 894	-101 682
Ordinært resultat før skattekostnad		7 960 400	10 077 920
Skattekostnad på ordinært resultat	5	1 751 425	2 217 143
Årsresultat	6	6 208 975	7 860 777
Overføringer			
Avsatt til annen egenkapital		6 208 975	7 860 777
Sum overføringer		6 208 975	7 860 777

Organisasjonsnummer 922 266 662



Goodlife Norge AS

Balanse

Eiendeler	Note	2021	2020
Anleggsmidler			
Immaterielle eiendeler			
Konsesjoner, patenter o.l.		1 180 878	307 328
Utsatt skattefordel	5	92 014	93 344
Sum immaterielle eiendeler		1 272 892	400 672
Varige driftsmidler			
Driftsløsøre, inventar o.a. utstyr	3	1 073 079	862 379
Sum varige driftsmidler	3, 7	1 073 079	862 379
Finansielle anleggsmidler			
Lån til foretak i samme konsern	4	16 412 844	0
Sum finansielle anleggsmidler		16 412 844	0
Sum anleggsmidler		18 758 814	1 263 051
Omløpsmidler			
Lager av varer og annen beholdning	8	14 683 375	15 124 121
Fordringer			
Kundefordringer	4, 9	6 739 517	1 761 920
Andre kortsiktige fordringer	9	1 020 492	157 300
Konsernfordringer	4	51 832	16 801 294
Sum fordringer		7 811 841	18 720 514
Investeringer			
Bankinnskudd, kontanter o.l.	10	5 459 210	6 855 339
Sum omløpsmidler		27 954 426	40 699 974
Sum eiendeler		46 713 240	41 963 026

Organisasjonsnummer 922 266 662



Goodlife Norge AS


Balanse

Egenkapital og gjeld	Note	2021	2020
Egenkapital			
Innskutt egenkapital			
Aksjekapital	11	120 000	120 000
Overkurs		21 234 130	21 234 130
Sum innskutt egenkapital		21 354 130	21 354 130
Opptjent egenkapital			
Annen egenkapital		10 729 168	7 101 541
Sum opptjent egenkapital		10 729 168	7 101 541
Sum egenkapital	6	32 083 297	28 455 671
Gjeld			
Gjeld til kredittinstitusjoner		373 570	427 271
Sum annen langsiktig gjeld		373 570	427 271
Kortsiktig gjeld			
Leverandørgjeld	4	6 282 086	4 357 335
Betalbar skatt	5	1 022 022	1 967 793
Skyldig offentlige avgifter		1 578 445	1 833 108
Konserngjeld		4 409 422	3 883 845
Annen kortsiktig gjeld	4	964 397	1 038 003
Sum kortsiktig gjeld		14 256 373	13 080 084
Sum gjeld		14 629 943	13 507 355
Sum egenkapital og gjeld		46 713 240	41 963 026

Bergen, 23.03.2022
Styret i Goodlife Norge AS



Ronny Torleif Sandvik
styreleder/daglig leder



Eva Lohne
styremedlem

Organisasjonsnummer 922 266 662



KONTANTSTRØMOPPSTILLING

Goodlife Norge AS

01.01 - 31.12

	2021	2020
Kontantstrømmer fra operasjonelle aktiviteter		
Resultat før skatt	7 960 400	10 077 920
Betalbar skatt	-1 967 793	0
Inntekt på andre investeringsaktiviteter	0	0
Ordinære av- og nedskrivninger	527 894	198 350
Endring i varer, kundefordringer og leverandørgjeld	-2 612 100	-4 674 296
Endring i andre tidsavgrensingsposter	13 747 538	-1 459 295
Netto kontantstrøm fra operasjonelle aktiviteter	17 655 939	4 142 679
Kontantstrømmer fra investeringsaktiviteter		
Investeringer i varige driftsmidler, nto	-1 612 144	-850 307
Utlån til konsernselskaper, nto	-16 412 844	0
Endring i andre investeringer	0	0
Netto kontantstrøm fra investeringsaktiviteter	-18 024 988	-850 307
Kontantstrømmer fra finansieringsaktiviteter		
Gjeld til kredittinstitusjoner, nto	-53 701	427 271
Gjeld til aksjonær, nto	0	0
Kapitaløkning	0	0
Utbytte / konsernbidrag	-973 380	0
Netto kontantstrøm fra finansieringsaktiviteter	-1 027 081	427 271
Netto endring i likvider i året	-1 396 130	3 719 643
Kontanter og bankinnskudd per 01.01	6 855 340	3 135 697
Kontanter og bankinnskudd per 31.12	5 459 210	6 855 340



Noter til årsregnskap 2021

Goodlife Norge AS

Regnskapsprinsipper

Årsregnskapet er satt opp i samsvar med regnskapslovens bestemmelser og god regnskapsskikk.

Bruk av estimater

I utarbeidelse av årsregnskapet har man brukt estimater og forutsetninger som har påvirket resultatregnskapet og verdsettelsen av eiendeler og gjeld, samt usikre eiendeler og forpliktelser på balansedagen i henhold til god regnskapsskikk. Områder som i stor grad inneholder slike skjønsmessige vurderinger, høy grad av kompleksitet, eller områder hvor forutsetninger og estimater er vesentlige for årsregnskapet, er beskrevet i notene.

Valuta

Transaksjoner i utenlandsk valuta omregnes til kursen på transaksjonstidspunktet. Pengeposter i utenlandsk valuta omregnes til norske kroner ved å benytte balansedagens kurs. Ikke-pengeposter som måles til historisk kurs uttrykt i utenlandsk valuta, omregnes til norske kroner ved å benytte valutakursen på transaksjonstidspunktet. Ikke-pengeposter som måles til virkelig verdi uttrykt i utenlandsk valuta, omregnes til valutakursen fastsatt på måletidspunktet. Valutakursendringer resultatføres løpende i regnskapsperioden under andre finansposter.

Inntekter

Inntektsføring ved salg av varer skjer på leveringstidspunktet. Kostnader medtas etter sammenligningsprinsippet, som innebærer at de medtas i samme periode som tilhørende inntekter inntektsføres. Kostnader som ikke kan henføres til særskilt inntekt, kostnadsføres når de påløper.

Skatt

Skattekostnaden i resultatregnskapet omfatter både periodens betalbare skatt og endring i utsatt skatt. Utsatt skatt er beregnet med 22 % på grunnlag av de midlertidige forskjeller som eksisterer mellom regnskapsmessige og skattemessige verdier, samt ligningsmessig underskudd til fremføring ved utgangen av regnskapsåret. Skatteøkende og skattereduserende midlertidige forskjeller som reverserer eller kan reverseres i samme periode er utlignet og nettoført. Netto utsatt skattefordel balanseføres i den grad det er sannsynlig at denne kan bli utnyttet.

Klassifisering og vurdering av anleggsmidler

Anleggsmidler omfatter eiendeler bestemt til varig eie og bruk. Anleggsmidler er vurdert til anskaffelseskost, fratrukket avskrivninger og nedskrivninger. Langsiktig gjeld balanseføres til nominelt beløp på transaksjonstidspunktet.

Varige driftsmidler balanseføres og avskrives over driftsmidlets økonomiske levetid. Vesentlige driftsmidler som består av flere betydelige komponenter med ulik levetid er dekomponert med ulik avskrivningstid for de ulike komponentene. Direkte vedlikehold av driftsmidler kostnadsføres løpende under driftskostnader, mens påkostninger eller forbedringer tillegges driftsmidlets kostpris og avskrives i takt med driftsmidlet. Varige driftsmidler nedskrives til gjenvinnbart beløp ved verdifall som forventes ikke å være forbigående. Gjenvinnbart beløp er det høyeste av netto salgsverdi og verdi i bruk. Verdi i bruk er nåverdi av fremtidige kontantstrømmer knyttet til eiendelen. Nedskrivningen reverseres når grunnlaget for nedskrivningen ikke lenger er til stede.

Klassifisering og vurdering av omløpsmidler

Omløpsmidler og kortsiktig gjeld omfatter normalt poster som forfaller til betaling innen ett år etter balansedagen, samt poster som knytter seg til varekretsløpet. Omløpsmidler vurderes til laveste verdi av anskaffelseskost og virkelig verdi. Kortsiktig gjeld balanseføres til nominelt beløp på transaksjonstidspunktet.

Varer

Varer er vurdert til det laveste av anskaffelseskost og netto salgsverdi. Netto salgsverdi er estimert salgpris ved ordinær drift etter fradrag for beregnede nødvendige utgifter for gjennomføring av salget. Anskaffelseskost inkluderer utgifter påløpt ved anskaffelse av varene og kostnader for å bringe varene til nåværende plassering og tilordnes ved bruk av FIFO - prinsippet.

Organisasjonsnummer 922 266 662



Noter til årsregnskap 2021

Goodlife Norge AS

Fordringer

Kundefordringer og andre fordringer oppføres til pålydende etter fradrag for avsetning til forventet tap. Avsetning til tap gjøres på grunnlag av en individuell vurdering av de enkelte fordringene. For øvrige kundefordringer utføres en uspesifisert avsetning for å dekke forventet tap på krav.

Pensjoner - Innskuddsbasert ordning

Kostnaden til innskuddsbasert pensjonsordning tilsvarer periodens premie til forsikringsselskapet.

Kontantstrømoppstilling

Kontantstrømoppstillingen er utarbeidet etter den indirekte metoden. Kontanter og kontantekvivalenter omfatter kontanter, bankinnskudd og andre kortsiktige, likvide plasseringer.

Organisasjonsnummer 922 266 662



Noter til årsregnskap 2021

Goodlife Norge AS

Note 1 Salgsinntekter

Selskapets driftsinntekter stammer i hovedsak fra grossistsalg av helseprodukter og matvarer, samt noe inntekter fra salg av administrasjonstjenester og annonsetjenester. Alle selskapets inntekter er opptjente i Norge.

Note 2 Lønnskostnader og ytelser, godtgjørelser til daglig leder, styret og revisor

Lønnskostnader	2021	2020
Lønninger	8 763 510	7 220 101
Arbeidsgiveravgift	1 256 376	1 017 837
Pensjonskostnader	133 751	100 740
Andre ytelser	4 197 478	2 499 540
Sum	14 351 115	10 838 218

Selskapet har i 2021 sysselsatt 19 årsverk.

Pensjonsforpliktelser

Selskapet er pliktig til å ha tjenstepensjonsordning etter lov om obligatorisk tjenstepensjon. Selskapets pensjonsordninger tilfredsstiller kravene i denne lov.

Ytelser til ledende personer	Daglig leder	Styret
Sum	0	0

Lønn til daglig leder er i 2021 innberettet i konsernselskapene Torokato AS og Kinsarvik Fruktutsalg, og deretter viderefakturert til Goodlife Norge AS.

Revisor

Kostnadsført revisjonshonorar for 2021 utgjør kr 70 500. I tillegg kommer honorar for andre tjenester med kr 10 950.

Note 3 Anleggsmidler

	Driftsløse, inventar ol.	Immaterielle eiendeler	Sum
Anskaffelseskost pr. 01.01.21	1 209 851	329 128	1 538 979
+ Tilgang kjøpte driftsmidler	466 054	1 146 089	1 612 144
= Anskaffelseskost 31.12.21	1 675 905	1 475 218	3 151 122
Akkumulerte avskrivninger 31.12.21	602 826	294 340	897 166
= Bokført verdi 31.12.21	1 073 079	1 180 877	2 253 957
Årets ordinære avskrivninger	255 354	272 540	527 894
Økonomisk levetid	1-10 år	3 år	

Organisasjonsnummer 922 266 662



Noter til årsregnskap 2021

Goodlife Norge AS

Note 4 Mellomværende med selskap i samme konsern

	2021	2020
Fordringer		
Lån til foretak i samme konsern	16 412 844	0
Kundefordringer konsern	2 798 831	0
Andre kortsiktige fordringer konsern	51 832	16 801 294
Sum	19 263 507	16 801 294
Gjeld		
Skyldig konsernbidrag til morselskap	3 309 422	973 380
Leverandørgjeld innen konsern	428 586	0
Annen kortsiktig gjeld konsern	1 100 000	2 910 465
Sum	4 838 008	3 883 845

Selskapet har i 2021 solgt handelsvarer til selskaper i samme konsern med kr 41 638 722.

Det er videre solgt administrasjonstjenester til selskaper i samme konsern med kr 2 274 474, samt solgt annonsetjenester til selskap i samme konsern med kr. 3 397 504.

Selskapet har i 2021 blitt belastet husleie fra selskap i samme konsern med kr 2 160 000, samt belastet kjedebidrag fra selskap i samme konsern med kr. 3 125 105.

Organisasjonsnummer 922 266 662



Noter til årsregnskap 2021

Goodlife Norge AS

Note 5 Skatt

Årets skattekostnad	2021	2020
Resultatført skatt på ordinært resultat:		
Betalbar skatt	1 750 095	2 181 937
Endring i utsatt skattefordel	1 330	35 206
Skattekostnad ordinært resultat	1 751 425	2 217 143
Skattepliktig inntekt:		
Ordinært resultat før skatt	7 960 400	10 077 920
Permanente forskjeller	620	0
Endring i midlertidige forskjeller	-6 045	-160 027
Avgitt konsernbidrag	-3 309 422	-973 380
Skattepliktig inntekt	4 645 554	8 944 514
Betalbar skatt i balansen:		
Betalbar skatt på årets resultat	1 750 095	2 181 937
Betalbar skatt på avgitt konsernbidrag	-728 073	-214 144
Sum betalbar skatt i balansen	1 022 022	1 967 793
Beregning av effektiv skattesats		
Resultat før skatt	7 960 400	10 077 920
Beregnet skatt av resultat før skatt	1 751 288	2 217 142
Skatteeffekt av permanente forskjeller	136	0
Sum	1 751 424	2 217 142
Effektiv skattesats	22,0 %	22,0 %

Skatteeffekten av midlertidige forskjeller som har gitt opphav til utsatt skatt og utsatte skattefordeler, spesifisert på typer av midlertidige forskjeller

	2021	2020	Endring
Varige driftsmidler	-70 455	-77 454	-6 999
Fordringer	-282 791	-281 837	954
Avsetninger mv	-65 000	-65 000	0
Sum	-418 246	-424 291	-6 045
Grunnlag for utsatt skattefordel	-418 246	-424 291	-6 045
Utsatt skattefordel (22 %)	-92 014	-93 344	-1 330

Organisasjonsnummer 922 266 662



Noter til årsregnskap 2021

Goodlife Norge AS

Note 6 Egenkapital

	Aksjekapital	Overkurs	Annen egenkapital	Sum egenkapital
Egenkapital Pr. 01.01.2021	120 000	21 234 130	7 101 541	28 455 671
Årets resultat	0	0	6 208 975	6 208 975
Konsemdrag til morselskap	0	0	-2 581 349	-2 581 349
Pr. 31.12.2021	120 000	21 234 130	10 729 168	32 083 297

Note 7 Pantstillelser og garantier

	31.12.2021	31.12.2020
Pantsikret gjeld, pantstillelser og garantier		
Langsiktig gjeld til kredittinstitusjoner	373 570	427 271
Sum	373 570	427 271

Regnskapsført verdi av pantsikrede eiendeler

	31.12.2021	31.12.2020
Driftstilbehør	397 300	464 400
Sum	397 300	464 400

Av den langsiktige gjelden forfaller kr. 118 690 senere enn 5 år.

Note 8 Varer

	2021	2020
Lager av innkjøpte handelsvarer	14 683 375	15 124 121
Sum	14 683 375	15 124 121

Note 9 Kundefordringer/andre fordringer

	2021	2020
Kundefordringer til pålydende	7 039 517	2 061 920
Avsetning til tap	-300 000	-300 000
Balanseført verdi av kundefordringer 31.12	6 739 517	1 761 920

Kostnadsført tap er klassifisert som annen driftskostnad i regnskapet.
Andre fordringer er vurdert til pålydende.

Organisasjonsnummer 922 266 662



Noter til årsregnskap 2021

Goodlife Norge AS

Note 10 Bankinnskudd

Innestående midler på skattetrekkskonto (bundne midler) er på kr. 318 741.

Note 11 Aksjonærer

Aksjekapitalen i Goodlife Norge AS pr. 31.12 består av:

	Antall	Pålydende	Bokført
Ordinære aksjer	300	400,0	120 000
Sum	300		120 000

Eierstruktur

Aksjonærer i % pr. 31.12:

	Ordinære	Eierandel
Kinsarvik Fruktutsalg AS	300	100,0

Organisasjonsnummer 922 266 662



Til generalforsamlingen i Goodlife Norge AS

Uavhengig revisors beretning

Konklusjon

Vi har revidert Goodlife Norge AS' årsregnskap som viser et overskudd på kr 6 208 975. Årsregnskapet består av balanse per 31. desember 2021, resultatregnskap og kontantstrømoppstilling for regnskapsåret avsluttet per denne datoen og noter til årsregnskapet, herunder et sammendrag av viktige regnskapsprinsipper.

Etter vår mening

- oppfyller årsregnskapet gjeldende lovkrav, og
- gir årsregnskapet et rettviseende bilde av selskapets finansielle stilling per 31. desember 2021, og av dets resultater og kontantstrømmer for regnskapsåret avsluttet per denne datoen i samsvar med regnskapslovens regler og god regnskapskikk i Norge.

Grunnlag for konklusjonen

Vi har gjennomført revisjonen i samsvar med de internasjonale revisjonsstandardene International Standards on Auditing (ISA-ene). Våre oppgaver og plikter i henhold til disse standardene er beskrevet nedenfor under *Revisors oppgaver og plikter ved revisjonen av årsregnskapet*. Vi er uavhengige av selskapet slik det kreves i lov, forskrift og International Code of Ethics for Professional Accountants (inkludert internasjonale uavhengighetsstandarder) utstedt av the International Ethics Standards Board for Accountants (IESBA-reglene), og vi har overholdt våre øvrige etiske forpliktelser i samsvar med disse kravene. Innhentet revisjonsbevis er etter vår vurdering tilstrekkelig og hensiktsmessig som grunnlag for vår konklusjon.

Øvrig informasjon

Styret og daglig leder (ledelsen) er ansvarlige for informasjonen i årsberetningen. Øvrig informasjon omfatter informasjon i årsrapporten bortsett fra årsregnskapet og den tilhørende revisjonsberetningen. Vår konklusjon om årsregnskapet ovenfor dekker ikke informasjonen i årsberetningen.

I forbindelse med revisjonen av årsregnskapet er det vår oppgave å lese årsberetningen. Formålet er å vurdere hvorvidt det foreligger vesentlig inkonsistens mellom årsberetningen og årsregnskapet og den kunnskap vi har opparbeidet oss under revisjonen av årsregnskapet, eller hvorvidt informasjon i årsberetningen ellers fremstår som vesentlig feil. Vi har plikt til å rapportere dersom årsberetningen fremstår som vesentlig feil. Vi har ingenting å rapportere i så henseende.

Basert på kunnskapen vi har opparbeidet oss i revisjonen, mener vi at årsberetningen

- er konsistent med årsregnskapet og
- inneholder de opplysninger som skal gis i henhold til gjeldende lovkrav.



Ledelsens ansvar for årsregnskapet

Ledelsen er ansvarlig for å utarbeide årsregnskapet og for at det gir et rettviseende bilde i samsvar med regnskapslovens regler og god regnskapsskikk i Norge. Ledelsen er også ansvarlig for slik internkontroll som den finner nødvendig for å kunne utarbeide et årsregnskap som ikke inneholder vesentlig feilinformasjon, verken som følge av misligheter eller utilsiktede feil.

Ved utarbeidelsen av årsregnskapet må ledelsen ta standpunkt til selskapets evne til fortsatt drift og opplyse om forhold av betydning for fortsatt drift. Forutsetningen om fortsatt drift skal legges til grunn for årsregnskapet så lenge det ikke er sannsynlig at virksomheten vil bli avviklet.

Revisors oppgaver og plikter ved revisjonen av årsregnskapet

Vårt mål er å oppnå betryggende sikkerhet for at årsregnskapet som helhet ikke inneholder vesentlig feilinformasjon, verken som følge av misligheter eller utilsiktede feil, og å avgi en revisjonsberetning som inneholder vår konklusjon. Betryggende sikkerhet er en høy grad av sikkerhet, men ingen garanti for at en revisjon utført i samsvar med ISA-ene, alltid vil avdekke vesentlig feilinformasjon som eksisterer. Feilinformasjon kan oppstå som følge av misligheter eller utilsiktede feil. Feilinformasjon blir vurdert som vesentlig dersom den enkeltvis eller samlet med rimelighet kan forventes å påvirke økonomiske beslutninger som brukerne foretar basert på årsregnskapet.

For videre beskrivelse av revisors oppgaver og plikter vises det til:
<https://revisorforeningen.no/revisjonsberetninger>

Bergen, 28. mars 2022
Bjørgvin Revisjon AS

Arve Hordvik
Statsautorisert revisor