



ÅRSREGNSKAPET FOR REGNSKAPSÅRET 2024 - GENERELL INFORMASJON

Enheten

Organisasjonsnummer: 930 181 528
Organisasjonsform: Aksjeselskap
Foretaksnavn: SJØTROLL HAVBRUK SJØ AS
Forretningsadresse: Alfabygget 1
5392 STOREBØ

Regnskapsår

Årsregnskapets periode: 01.01.2024 - 31.12.2024

Konsern

Morselskap i konsern: Nei

Regnskapsregler

Regler for små foretak benyttet: Nei
Benyttet ved utarbeidelsen av årsregnskapet til selskapet: Regnskapslovens alminnelige regler

Årsregnskapet fastsatt av kompetent organ

Bekreftet av representant for selskapet: Morten Fjæreide
Dato for fastsettelse av årsregnskapet: 16.06.2025

Grunnlag for avgivelse

År 2024: Årsregnskapet er elektronisk innlevert
År 2023: Tall er hentet fra elektronisk innlevert årsregnskap fra 2024

Det er ikke krav til at årsregnskapet m.v. som sendes til Regnskapsregisteret er undertegnet. Kontrollen på at dette er utført ligger hos revisor/enhetens øverste organ. Sikkerheten ivaretas ved at innsender har rolle/rettighet for innsending av årsregnskapet via Altinn, og ved at det bekreftes at årsregnskapet er fastsatt av kompetent organ.

Brønnøysundregistrene, 17.07.2025



Resultatregnskap

Beløp i: NOK	Note	2024	2023
RESULTATREGNSKAP			
Inntekter			
Salgsinntekt		1 768 471 000	1 685 655 000
Annen driftsinntekt			76 265 000
Sum inntekter	2,8	1 768 471 000	1 761 920 000
Kostnader			
Endring i beholdning av varer under tilvirkning og ferdig tilvirkede varer	6	648 976 000	-171 606 000
Varekostnad	6	-593 330 000	50 721 000
Lønnskostnad	3	2 495 000	1 557 000
Annen driftskostnad	6,8	1 860 238 000	1 908 828 000
Sum kostnader		1 918 379 000	1 789 500 000
Driftsresultat		-149 908 000	-27 580 000
Finansinntekter og finanskostnader			
Renteinntekt fra foretak i samme konsern		90 721 000	7 627 000
Sum finansinntekter		90 721 000	7 627 000
Rentekostnad til foretak i samme konsern		166 660 000	0
Annen finanskostnad		2 000	-85 000
Sum finanskostnader		166 662 000	-85 000
Netto finans		-75 941 000	7 712 000
Resultat før skattekostnad		-225 849 000	-19 868 000
Skattekostnad	7	-79 069 000	200 220 000
Årsresultat		-146 780 000	-220 088 000
Overføringer og disponeringer			
Overføringer til/fra annen egenkapital	11	-146 780 000	-220 088 000
Sum overføringer og disponeringer		-146 780 000	-220 088 000



Balanse

Beløp i: NOK	Note	2024	2023
BALANSE - EIENDELER			
Anleggsmidler			
Immaterielle eiendeler			
Konsesjoner, patenter, lisenser, varemerker og lignende rettigheter	4	309 475 000	309 475 000
Sum immaterielle eiendeler		309 475 000	309 475 000
Varige driftsmidler			
Maskiner og anlegg	5	10 383 000	
Sum varige driftsmidler		10 383 000	
Sum anleggsmidler		319 858 000	309 475 000
Omløpsmidler			
Varer			
Varer	12	1 123 618 000	974 393 000
Sum varer		1 123 618 000	974 393 000
Fordringer			
Kundefordringer	11	327 589 000	368 979 000
Andre fordringer	12	283 585 000	2 307 800 000
Sum fordringer		611 174 000	2 676 779 000
Bankinnskudd, kontanter og lignende			
Bankinnskudd, kontanter og lignende		69 000	86 000
Sum bankinnskudd, kontanter og lignende		69 000	86 000
Sum omløpsmidler		1 734 861 000	3 651 258 000
SUM EIENDELER		2 054 719 000	3 960 733 000

BALANSE - EGENKAPITAL OG GJELD

Egenkapital

Innskutt egenkapital



Balanse

Beløp i: NOK	Note	2024	2023
Selskapskapital	13,14	10 000 000	10 000 000
Overkurs	14	299 475 000	299 475 000
Annen innskutt egenkapital	14	1 163 028 000	1 034 734 000
Sum innskutt egenkapital		1 472 503 000	1 344 209 000
Opptjent egenkapital			
Annen egenkapital	14	-639 290 000	-492 511 000
Sum opptjent egenkapital		-639 290 000	-492 511 000
Sum egenkapital		833 213 000	851 698 000
Gjeld			
Langsiktig gjeld			
Utsatt skatt	7	372 347 000	415 231 000
Sum avsetninger for forpliktelser		372 347 000	415 231 000
Annen langsiktig gjeld			
Sum langsiktig gjeld		372 347 000	415 231 000
Kortsiktig gjeld			
Leverandørgjeld	8	486 436 000	1 853 293 000
Skyldige offentlige avgifter		35 497 000	281 602 000
Kortsiktig konserngjeld	12	321 626 000	558 907 000
Annen kortsiktig gjeld		5 600 000	
Sum kortsiktig gjeld		849 159 000	2 693 802 000
Sum gjeld		1 221 506 000	3 109 033 000
SUM EGENKAPITAL OG GJELD		2 054 719 000	3 960 731 000



Til generalforsamlinga i Sjøtroll Havbruk Sjø AS

Melding frå uavhengig revisor

Konklusjon

Vi har revidert årsrekneskapen for Sjøtroll Havbruk Sjø AS som er samansett av balanse per 31. desember 2024, resultatrekneskap og kontantstraumoppstilling for rekneskapsåret avslutta per denne datoen og notar til årsrekneskapen, medrekna eit samandrag av viktige rekneskapsprinsipp.

Etter vår meining oppfyller årsrekneskapen gjeldande lovkrav, og gjev årsrekneskapen eit rettvisande bilete av selskapet si finansielle stilling per 31. desember 2024, og av resultatata og kontantstraumane for rekneskapsåret som vart avslutta per denne datoen, i samsvar med rekneskapslova sine reglar og god rekneskapsskikk i Noreg.

Grunnlag for konklusjonen

Vi har gjennomført revisjonen i samsvar med International Standards on Auditing (ISA-ane). Våre oppgåver og plikter etter desse standardane er beskrivne under overskrifta *Revisor sine oppgåver og plikter ved revisjon av årsrekneskapen*. Vi er uavhengige av selskapet i samsvar med krava i relevante lover og forskrifter i Noreg og International Code of Ethics for Professional Accountants (medrekna dei internasjonale sjølvstendestandardane) utferda av International Ethics Standards Board for Accountants (IESBA-reglane), og har oppfylt dei andre etiske pliktene våre i samsvar med desse krava. Innhenta revisjonsbevis er etter vår oppfatning tilstrekkeleg og formålstenleg som grunnlag for vår konklusjon.

Ytterlegare informasjon

Styret og dagleg leiar (leiinga) er ansvarlege for informasjonen i årsmeldinga. Ytterlegare informasjon omfattar informasjon i årsrapporten bortsett frå årsrekneskapen og den tilhøyrande revisjonsmeldinga. Vår fråsegn om revisjonen av årsrekneskapen dekkjer ikkje informasjonen i årsmeldinga.

I samband med revisjonen av årsrekneskapen er det oppgåva vår å lese årsmeldinga. Formålet er å vurdere om det er vesentleg inkonsistens mellom årsmeldinga og årsrekneskapen og den kunnskap vi har opparbeidd under revisjonen, eller om årsmeldinga inneheld vesentleg feilinformasjon. Vi er pålagde å rapportere om årsmeldinga inneheld vesentleg feilinformasjon. Vi har ikkje noko å rapportere i så måte.

Ut frå kunnskapen vi har opparbeidd oss i revisjonen, meiner vi at årsmeldinga

- er konsistent med årsrekneskapen og
- inneheld dei opplysningane som skal vere med etter gjeldande lovkrav.

Leiinga sitt ansvar for årsrekneskapen

Leiinga er ansvarleg for å utarbeide årsrekneskapen og for at han gir eit rettvisande bilete i samsvar med rekneskapslova sine reglar og god rekneskapsskikk i Noreg. Leiinga er også ansvarleg for naudsynt intern kontroll for å kunne utarbeide ein årsrekneskap som ikkje inneheld vesentleg feilinformasjon, verken som følge av misleg framferd eller feil som ikkje er tilsikta.

Ved utarbeidinga av årsrekneskapen må leiinga ta standpunkt til selskapet si evne til å halde fram med drifta og opplyse om tilhøve av betydning for dette. Føresetnaden om at drifta kan halde fram, skal leggjast til grunn for årsrekneskapen så lenge det ikkje er sannsynleg at verksemda vil bli avvikla.

Revisor sine oppgåver og plikter ved revisjon av årsrekneskapen

Vårt mål er å oppnå tryggande sikkerheit for at årsrekneskapen totalt sett ikkje inneheld vesentleg feilinformasjon, verken som følge av misleg framferd eller feil som ikkje er tilsikta, og å gi ei revisjonsmelding som inneheld konklusjonen vår. Tryggande sikkerheit er ein høg grad av tryggleik, men ingen garanti for at ein revisjon utført i samsvar med ISA-ane, alltid vil avdekke vesentleg feilinformasjon

PricewaterhouseCoopers AS, Torgallmenningen 14, 5014 Bergen, P.O. Box 3984 - Sandviken, NO-5835 Bergen
T: 02316, org. no.: 987 009 713 MVA, www.pwc.no
Statsautoriserte revisorer, medlemmer av Den norske Revisorforening og autorisert regnskapsførerselskap



som eksisterer. Feilinformasjon kan oppstå som følge av misleg framferd eller feil som ikkje er tilsikta. Feilinformasjon er å anse som vesentleg dersom han, åleine eller samla, innanfor rimelege grenser kan forventast å påverke dei økonomiske avgjerslene som brukarane tar på grunnlag av årsrekneskapen. For beskriving av revisor sine oppgåver og plikter visar vi til: <https://revisorforeningen.no/revisjonsberetninger>

Bergen, 7. mai 2025
PricewaterhouseCoopers AS

Ole Martin Waage
Statsautorisert revisor
(elektronisk signert)



 Securely signed with Brevio

Revisjonsberetning

Signers:

Name	Method	Date
Waage, Ole Martin	BANKID	2025-05-07 16:55

This document package contains:

- Closing page (this page)
- The original document(s)
- The electronic signatures. These are not visible in the document, but are electronically integrated.



This file is sealed with a digital signature.
The seal is a guarantee for the authenticity
of the document.



 Admincontrol

List of Signatures Page 1/1

Årsberetning Sjøtroll Havbruk Sjø AS 2024.pdf

Name	Method	Signed at
Møgster, Frode	BANKID	2025-05-14 15:35 GMT+02
Fjæreide, Morten Egenæs	BANKID	2025-05-15 09:21 GMT+02
Møgster, Nina	BANKID	2025-05-15 08:17 GMT+02
Møgster, Karoline	BANKID	2025-05-14 18:21 GMT+02
Singelstad, Helge	BANKID	2025-05-14 15:39 GMT+02
Eidsheim, Nils Arve	BANKID	2025-05-15 15:05 GMT+02



This file is sealed with a digital signature. The seal is a guarantee for the authenticity of the document.

External reference: 1D42F728CED2459F8396127676C62356



Sjøtroll Havbruk Sjø AS

ÅRSMELDING FOR 2024

Verksemda sin art og tilhaldsstad

Sjøtroll Havbruk Sjø AS er ein del av sjømatkonsernet Lerøy Seafood Group ASA. Forretningskontoret er i Alfabygget, på Storebø i Austevoll kommune. Selskapet endra si forretningsadresse frå Sjøtrollbygget i Bekkjarvik i desember 2024. Hovudverksemda i selskapet er produksjon av atlantisk laks og regnbøgeaure.

Produksjon av laks og aure krev ein lang og kompleks verdikjede. Denne inkluderer rognproduksjon, smoltproduksjon, oppdrett, slakteri og foredling. Regjeringa sitt forslag om grunnrenteskatt på oppdrett vart vedteke av Stortinget den 31. mai 2023. Dette inneber at aktiviteten som skjer i sjø, knytt til oppdrett av atlantisk laks og aure, skal skattleggjast med ein ekstra grunnrenteskatt på 25 %, i tillegg til ordinær beskatning. For å enklare kunne synleggjere, måle og rapportere verdiskapinga som skjer i sjøfasen, vart sjøaktiviteten skild ut i Sjøtroll Havbruk Sjø AS i slutten av 2022. Sjøtroll Havbruk Sjø AS og er heileigd av Sjøtroll Havbruk AS.

Totalt disponerer Sjøtroll Havbruk AS og Sjøtroll Havbruk Sjø AS 23 konsesjonar for produksjon av laks og aure i Vestland fylke, i tillegg til stamfisk-, yngel- og setjefiskkonsesjonane. Verksemda i selskapa er lagt til kommunane Alver, Osterøy, Øygarden, Austevoll, Bømlo, Fitjar, Tysnes, Sveio og Kvinnherad.

Selskapet si utvikling, stilling og vilkår for framleis drift

Etter styret si oppfatning gjev årsrekneskapen ei rett oversikt over utviklinga, resultatet og stillinga per 31.12.2024. Det har ikkje inntreffe hendingar eller forhold etter rekneskapsårets slutt som endrar denne oppfatninga. Styret og leiinga i Sjøtroll Havbruk Sjø AS legg fram årsrekneskapen under vilkår om framleis drift. Sjøtroll Havbruk Sjø AS har etter leiinga og styret si oppfatning eit tilfredsstillande driftsopplegg med tilhøyrande finansielle rammer, som mogleggjer ein god utnytting av selskapets aktiva.

Arbeidsmiljøet

Styret vurderer det generelle arbeidsmiljøet i selskapet som tilfredsstillande. Ved utgangen av 2024 var tre personar tilsett i selskapet, omrekna til 1,5 heile årsverk. Sjukefråværet var på 0 %. Selskapet vurderer løppande behovet for iverksetting av tiltak for forbetring i alle deler av organisasjonen, i samråd med selskapet leing og arbeidsmiljøutval.

Likestilling

Av tre tilsette ved utgangen av året var null kvinner. Kjønnbalansen i selskapets styre er i tråd med Aksjeloven § 6-11a. For anna rapportering i samsvar med aktivitets- og utreiingsplikta vert det vist til Lerøy Seafood Group sin årsrapport.

Helse miljø og tryggleik (HMS)

Verksemda har prosedyrar og målsetjingar for rapportering av nesten-ulucker og ulucker. Avvikssystemet er sentralt i verksemda sitt arbeid med kontinuerleg betring av alle kritiske prosessar. Sjøtroll Havbruk Sjø AS skal være ei attraktiv og sikker arbeidsgjevar, og HMS integrerast i alt arbeid som utførast. Vi arbeider for eit skadefritt arbeidsmiljø gjennom å auke kunnskapen om HMS hos alle tilsette, og meiner at auka forståing og eigarskap frå både leiinga og dei tilsette, bidreg til målet om eit skadefritt arbeidsmiljø.

Ytre miljø

Verksemda er strengt regulert og konsesjonsbelagt. Selskapets verksemd er nært knytt til, og avhengig av, miljøtilhøva i ferskvasskjelder og nærliggande havområde. Basert på langsiktige perspektiv søker ein å verne og ivareta miljøet i dei områda havbruksverksemda er. Miljøaspektet er ein del av kvalitetspolitikken og ein integrert del av internkontrollsystemet i selskapet. Dette gjeld for heile verdikjeda frå rogn til matfisk. Selskapet søker difor til ei kvar tid å følgje opp eigne og styresmaktens miljøkrav som vert stilt til verksemda.

Selskapet brukar store ressursar på dimensjonering av anlegg og nøter, samt rett plassering av utstyr på lokalitetane. Selskapet innfrir alle krav frå styremaktene og deltar aktivt i utvikling av nye konstruksjonar for å redusera risikoen for rømjing. Selskapet hadde i løpet av 2024 ei rømming på lokalitet Tobboldmane, kor det rømte 44 fisk. Av desse 44 vart 44 gjenfangsta.

Åpenhetsloven

Selskapet er ein del av Lerøy konsernet og er omfatta av Lerøy Seafood Group ASA sin konsernredegjørelse i henhold til Åpenhetsloven § 5. Konsernredegjørelsen for 2023 er publisert på Lerøy Seafood Group ASA sin nettside, www.leroyseafood.com, og konsernredegjørelsen for 2024 vil bli publisert på same nettside innan 30. juni 2025.



This file is sealed with a digital signature. The seal is a guarantee for the authenticity of the document.

Document ID:
1D42F728CED2459F839612767C62356



Reduksjon i produksjonskapasitet - Trafikklyssystemet

Lerøy Sjøtroll-samarbeidet har fått redusert sin produksjonskapasitet gjennom trafikklyssystemet ved tre høver, i 2020, 2022 og 2024. Trafikklyssystemet har klassifisert både produksjonsområde 3 (PO3) og produksjonsområde 4 (PO4) med raudt lys henholdsvis to og tre gongar, og dermed 6% reduksjon i MTB kvar gong. Samla er MTB i Lerøy Sjøtroll-samarbeidet trukket ned frå 48 880t MTB før nedtrekka til 42 700t MTB etter nedtrekka.

Politisk risiko

Styret presiserer, og samtidig beklagar, at den politiske risikoen har auka betrakteleg etter Stortingsvalet i 2021. Regjeringa, med Arbeidarpartiet/Senterpartiet og no med Arbeidarpartiet åleine, har med sin uforutsigbare skatte- og næringspolitikk gjort det svært vanskeleg å utvikle dei delane av næringslivet som er tufta på norsk privat kapital. Dei langsiktige skadeverknadene på sysselsetting og verdiskaping vil svekke privat sektor sin evne til å underbygge velferdsstaten.

Den 10. april 2025 la den norske regjeringa fram si Havbruksmelding, som foreslår betydelege endringar i det noverande konsesjonsregimet. Regjeringa understrekar behovet for fleire stortingsmeldingar og vurderingar, og eit fleirtal i Stortinget er nødvendig for godkjenning. Utfallet er derfor svært usikkert, og det er for tidleg for konsernet å konkludere om dei potensielle verknadene av meldinga.

Utgreiing for årsrekneskapen

Sjøtroll Havbruk Sjø AS hadde ein omsetnad på MNOK 1.768 i 2024 og eit driftsresultat på MNOK -149,9. Netto finanspostar utgjorde MNOK -75,9. Dette gav eit ordinært resultat før skatt på MNOK -225,9. Selskapet har ein rekneskapsmessig skattekostnad på MNOK -79,01, kor MNOK -34,4 er relatert til grunnrenteskatt på havbruk (redusert utsett skatt). Selskapet har eit resultat etter skatt på MNOK -146,8. Kontantstraumen til operasjonelle aktivitetar utgjorde MNOK -1.316 i 2024. Selskapet har i løpet av 2024 både betalt Sjøtroll Havbruk AS MNOK 1.632 relatert til oppgjer for biomasseoverføringa frå 2022 og motteke betaling for konsernbidrag frå tidlegare år på MNOK 1.326 frå same selskap. MNOK 1.152 av desse er frå 2022 og MNOK 174 av desse er frå 2023.

Selskapet sine samla egedelar hadde ein rekneskapsmessig verdi på MNOK 2.055 ved årsskiftet. Konsesjonar og vassrettar er i selskapet sin balanse bokført til MNOK 309,5. Bokført eigenkapital pr 31.12.2024 er MNOK 833,2. Selskapet si evne til eigenfinansiering av investeringar er tilfredsstillande. Selskapet har god likviditet og finansieringa er tilpassa selskapets drift.

Selskapet har inngått ein samarbeidsavtale med søsterselskapet Lerøy Vest AS Sjø, kalla Delingsmodellen – som fungerer på same måte som samarbeidsavtalen mellom Lerøy Vest AS og Sjøtroll Havbruk AS. Avtalen går ut på at all fisk i sjø vert eigd saman, og at resultatet vert delt mellom selskapa etter ein brøk som speglar talet på konsesjonar i dei to selskapa. Styret ynskjer å nytta høvet til å takka samtlege medarbeidarar for god innsats i 2024.

På selskapet si generalforsamling vil styret tilrå at verksemda sitt underskot for 2024 på TNOK -146.780 blir disponert på fylgjande vis:

Overført annan eigenkapital	TNOK	-146.780
Sum disponert	TNOK	-146.780

Selskapet er solid, har føremålstenleg finansiering og likviditet som samsvarar med selskapet si drift. Selskapet sin høgste risiko er knytt til biologien i produksjonen.

Utgreiing for selskapet sine utsikter

Med utgangspunkt i selskapet sine forbettringsprosessar og forventna marknadsutsikter i 2025 har leiinga og styret, i dag, forventningar om eit betre resultat før skatt i 2025 samanlikna med resultatet i året 2024.

Ansvarsforsikring styre og dagleg lei

Det er teikna ordinær styreansvar forsikring i konsernet som også gjeld dotterselskapa under Lerøy Seafood Group ASA.



This file is sealed with a digital signature.
The seal is a guarantee for the authenticity
of the document.

Document ID:
1D42F728CED2459F8396127676C62356



Storebø, den 07.05 2025

Helge Singelstad
Styreleiar

Frode Møgster
Styremedlem

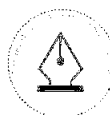
Bjarne Reinert
Styremedlem

Karoline Møgster
Styremedlem

Nina Møgster
Styremedlem

Nils Arve Eidsheim
Styremedlem

Morten Fjæreide
Dagleg leiar



This file is sealed with a digital signature.
The seal is a guarantee for the authenticity
of the document.

Document ID:
1D42F728CED2459F8396127676C62356



Admincontrol

List of Signatures Page 1/1

Regnskap Sjøtroll Havbruk Sjø AS 2024.pdf

Name	Method	Signed at
Fjæreide, Morten Egenæs	BANKID	2025-05-15 09:20 GMT+02
Møgster, Nina	BANKID	2025-05-15 08:16 GMT+02
Møgster, Karoline	BANKID	2025-05-14 18:22 GMT+02
Singelstad, Helge	BANKID	2025-05-14 15:38 GMT+02
Møgster, Frode	BANKID	2025-05-14 15:34 GMT+02
Eidsheim, Nils Arve	BANKID	2025-05-15 15:06 GMT+02



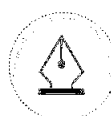
This file is sealed with a digital signature. The seal is a guarantee for the authenticity of the document.

External reference: 2A83A27F88E64B4585BEA1C865261431



Sjøtroll Havbruk Sjø AS

Årsrekneskap 2024



This file is sealed with a digital signature.
The seal is a guarantee for the authenticity
of the document.

Document ID:
2A83A27F88E64B4585BEA1C865261431

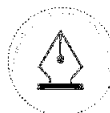


Resultatrekneskap

Sjøtroll Havbruk Sjø AS pr 31.12.2024

Alle tal i heile NOK 1.000

2024		Note	2023
1 768 471	Salgsinntekter		1 685 655
0	Andre driftsinntekter		76 265
<u>1 768 471</u>	Sum driftsinntekter	2,8	<u>1 761 920</u>
-593 330	Varekostnad	6	50 721
648 976	Behaldningssending	6	-171 606
2 495	Lønnskostnader	3	1 557
0	Avskrivning varige driftsmidler og konsesjoner	4	0
<u>1 860 238</u>	Andre driftskostnader	6,8	<u>1 908 828</u>
<u>1 918 380</u>	Sum driftskostnader		<u>1 789 501</u>
<u>-149 909</u>	Driftsresultat		<u>-27 580</u>
90 721	Renteinntekt frå foretak i same konsern		7 627
0	Anna renteinntekt		0
166 660	Rentekostnad frå foretak i samme konsern		0
<u>2</u>	Anna rentekostnad		<u>-85</u>
<u>-75 941</u>	Netto finans		<u>7 712</u>
<u>-225 850</u>	Ordinært resultat før skattekostnad		<u>-19 868</u>
-79 069	Skattekostnad på ordinært resultat	7	200 220
<u>-146 780</u>	Årsresultat		<u>-220 088</u>
-146 780	Nytting av årsresultat		
<u>-146 780</u>	Overført anna eigenkapital	11	<u>-220 088</u>
	Sum nytta årsresultat		<u>-220 088</u>



This file is sealed with a digital signature.
The seal is a guarantee for the authenticity
of the document.

Document ID:
2A83A27F88E64B4585BEA1C865261431

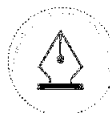


Balanse

Sjøtroll Havbruk Sjø AS pr 31.12.2024

Alle tal i heile NOK 1.000

2024		Note	2023
	Eigedeler		
	Anleggsmidler		
<u>309 475</u>	Konsesjonar o.l.	4	<u>309 475</u>
<u>309 475</u>	Sum immaterielle eiendeler		<u>309 475</u>
	Varige driftsmidler		
<u>10 383</u>	Maskiner, anlegg o.l	5	<u>0</u>
<u>10 383</u>	Sum varige driftsmidler		<u>0</u>
<u>319 858</u>	Sum anleggsmidler		<u>309 475</u>
	Omløpsmidlar		
<u>1 123 618</u>	Varer	12	<u>974 393</u>
	Fordringar		
327 589	Kundefordringar	11	368 979
<u>283 585</u>	Andre fordringar	12	<u>2 307 800</u>
<u>611 174</u>	Sum fordringar		<u>2 676 778</u>
<u>69</u>	Bankinnskot, kontanter o.l.		<u>86</u>
<u>1 734 861</u>	Sum omløpsmidlar		<u>3 651 257</u>
<u>2 054 718</u>	Sum eigedelar		<u>3 960 732</u>



This file is sealed with a digital signature.
The seal is a guarantee for the authenticity
of the document.

Document ID:
2A83A27F88E64B4585BEA1C865261431



Balanse

Sjøtroll Havbruk Sjø AS pr 31.12.2024

Alle tal i heile NOK 1.000

2024		Note	2023
	Eigenkapital og gjeld		
	Eigenkapital		
	Innskoten eigenkapital		
10 000	Aksjekapital	13,14	10 000
299 475	Overkurs	14	299 475
<u>1 163 028</u>	Anna innskoten eigenkapital	14	<u>1 034 734</u>
<u>1 472 503</u>	Sum innskoten eigenkapital		<u>1 344 209</u>
	Opptent eigenkapital		
-639 290	Udekket tap	14	<u>-492 511</u>
<u>-639 290</u>	Sum opptent eigenkapital		<u>-492 511</u>
<u>833 213</u>	Sum eigenkapital	14	<u>851 698</u>
	Gjeld		
	Avsetting for forpliktelsar		
372 347	Utsett skatt	7	<u>415 231</u>
<u>372 347</u>	Sum avsetting for forpliktelsar		<u>415 231</u>
	Kortsiktig gjeld		
486 436	Leverandørgjeld	8	1 853 293
35 497	Skyldige offentlige avgifter		281 602
0	Betalbar skatt	7	0
321 626	Konserngjeld	12	558 907
5 600	Anna kortsiktig gjeld		0
<u>849 159</u>	Sum kortsiktig gjeld		<u>2 693 803</u>
<u>1 221 506</u>	Sum gjeld		<u>3 109 034</u>
<u>2 054 718</u>	Sum eigenkapital og gjeld		<u>3 960 732</u>

Storebø, 07.05.2025

Styreleiar: Helge Singelstad

Styremedlem: Nina Møgster

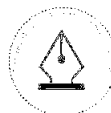
Styremedlem: Nils Arve Eidsheim

Styremedlem: Frode Møgster

Styremedlem: Karoline Møgster

Styremedlem: Bjarne Reinert

Daglig leiar: Morten Fjæreide



This file is sealed with a digital signature.
The seal is a guarantee for the authenticity
of the document.

Document ID:
2A83A27F88E64B4585BEA1C865261431



Kontantstrømoppstilling

Alle tal i heile NOK 1.000

2024	KONTANTSTRÅM FRA OPERASJONELLE AKTIVITETAR	2023
-225 850	Ordinært resultat før skattekostnad	-19 868
0	Periodens betalte skatt	0
0	Ordinære avskrivningar	0
-149 225	Endring i varebeholdning	-171 606
41 390	Endring i kundefordringar	-294 883
-1 366 857	Endring i leverandørgjeld	168 413
384 326	Endring i andre tidsavgrensningar/periodiseringar	318 030
<u>-1 316 216</u>	Netto kontantstrøm frå operasjonelle aktivitetar	<u>86</u>
	KONTANTSTRØMMER FRA INVESTERINGSAKTIVITETER	
0	Innbetalinger ved salg av varige driftsmidlar	0
-10 383	Utbetalinger ved kjøp av varige driftsmidlar	0
<u>-10 383</u>	Netto kontantstrøm frå investeringsaktivitetar	<u>0</u>
	KONTANTSTRÅM FRÅ FINANSIERINGSAKTIVITETAR	
1 326 582	Innbetaling av konsernbidrag fra morselskapet	0
<u>1 326 582</u>	Netto kontantstrøm frå finansieringsaktivitetar	<u>0</u>
-17	Netto endring i bankinnskot, kontantar o.l.	86
86	Behaldning av bankinnskot, kontantar o.l. pr. 01.01.	0
<u>69</u>	Behaldning av bankinnskot, kontantar o.l. pr. 31.12.	<u>86</u>



This file is sealed with a digital signature.
The seal is a guarantee for the authenticity
of the document.

Document ID:
2A83A27F88E64B4585BEA1C865261431



Note 1 - Rekneskapsprinsipp

Årsrekneskapet er sett opp i samsvar med den norske rekneksapslovens bestemningar.

Hovudregel for vurdering og klassifisering av eigedelar og gjeld

Eigedelar bestemt til varig eige eller bruk er klassifisert som anleggsmidlar. Andre eigedelar er klassifisert som omløpsmidlar. Fordringar som skal tilbakebetalast innan eitt år, er klassifisert som omløpsmidlar. Ved klassifisering av kortsiktig og langsiktig gjeld er tilsvarande kriterier lagt til grunn.

Omløpsmidlar vert vurdert til lavaste av anskaffingskost og verkeleg verdi. Enkelte poster er vurdert etter andre prinsipp og vert gjort greie for nedafor.

Varer

Fisk i sjø er vurdert til laveste verdi av berekna tilvirkingskost, inklusiv finanskostnader, og verkeleg verdi (estimert netto salsverdi). I tillegg er det foretatt nedskrivning/nedjustering av verdi fisk i sjø ved dødelighet utover normaldødelighet.

Fordringar

Kundefordringar og andre fordringar vert ført opp til pålydande etter frådrag for avsetjing til forventta tap. Avsetjing til tap vert gjort på grunnlag av ei individuell vurdering av dei enkelte fordringane.

Inntektsføring

Driftsinntekter frå salg av varer vert rekna inn i resultatrekneskapen når det vesentlegaste av risiko og fordelar ved eigarskap har gått over til kjøpar, som normalt er på leveringstidspunktet. Driftsinntekter frå utførde tenester vert rekna inn i resultatrekneskapen i forhold til transaksjonane sin fullføringsgrad på balansedagen. Driftsinntekter vert ikkje innrekna dersom det er betydeleg usikkerhet knytta til om forfalte krav vert betalt, dersom det er sannsynlig at varene vert returnert eller i dei tilfelle selskapet har styringsrett over dei leverte varene. Driftsinntektene er fråtrukke avgifter, rabatter, bonusar og øvrige salgskostnader.

Skattar

Skattekostnad i resultatrekneskapen omfattar både perioden sin betalbare skatt og endring i utsett skatt. Utsett skatt per 31.12.2024 er berekna med 22 % på grunnlag av dei midlertidige forskjellane som eksisterar mellom rekneskapsmessige og skattemessige verdiar, samt eventuelt likningsmessig underskot til framføring ved utgangen av rekneskapsåret. Skatteaukande og skattereduserande midlertidige forskjellar som reverserar eller kan reversere i samme periode, er utlikna. Utsett skatt og skattefordel som kan balanseførast er oppført netto i balansen. I tillegg kommer grunnrenteskatt. Dette er beskrevet nærmere i skattenoten



This file is sealed with a digital signature.
The seal is a guarantee for the authenticity
of the document.

Document ID:
2A83A27F88E64B4585BEA1C865261431



Note 2 - Driftsinntekter

Driftsinntekt er utelukkende inntekter frå salg av laks og aure.

2024	Verksomsområde	2023
1 768 471	Salg av laks og aure	1 685 655
0	Andre driftsinntekter	76 265
1 768 471	Sum	1 761 920

Inntektene synliggjort på linja for Salg av laks og aure er salg av laks og aure ved merdkant, solgt til Lerøy Seafood AS, som også er ein del av Lerøy Seafood Group ASA.

Andre driftsinntekter i 2023 er i hovudsak relatert til samarbeid med andre oppdrettera, mellom anna Erko Seafood AS. Desse inntektene er synliggjort på eiga linje, for å skilje mellom salg innad i Lerøy Seafood Group-konsern, og salg til øvrige partar.

Sal av varer og tenester mellom selskap i konsernet vert gjort på marknadsmessige vilkår og er vurdert å være i tråd med OECD sitt regelverk.

Note 3 - Lønskostnad, tal på tilsette, godtgjeringsar, lån til tilsette m.v.

Lønskostnad (1.000 NOK) og tal på tilsette

2024	Lønskostnad	2023
1 979	Lønnskostnad	1 193
330	Arbeidsgevaravgift	200
186	Premie OTP o.l	165
2 495	Sum	1 557

1,5	Gjennomsnittleg antall årsverk	1,5
3,0	Antal ansatte	3,0



This file is sealed with a digital signature.
The seal is a guarantee for the authenticity
of the document.

Document ID:
2A83A27F88E64B4585BEA1C865261431



Note 3 (forts)

Daglig leder har 50% stilling i Lerøy Vest AS og 50% stilling i Sjøtroll Havbruk AS.

Obligatorisk tjenstepensjonsordning

Sjøtroll Havbruk Sjø AS er pliktig til å ha tjenstepensjonsordning etter lov om obligatorisk tjenstepensjon. Selskapets pensjonsordninger tilfredsstiller kravene i denne loven.

Honorar til styret

Styrehonorar for 2024 var kr 0

Lån og sikkerhetsstillelse

Selskapet har ikke ytt lån til eller stilt sikkerhet for ansatte, dagleg leiar, styremedlemmer, aksjonærer eller nærstående av disse.

Godtgjørelse til revisor	2024	2023
Honorar revisjons- og attestasjonstjenester *)	848	270
Honorar skattemessig veiledning	112	0
SUM	960	270

*) Dette honoraret omfatter også honorar for veiledning knyttet til regnskapsmessige og ligningsmessige forhold.



This file is sealed with a digital signature.
The seal is a guarantee for the authenticity
of the document.

Document ID:
2A83A27F88E64B4585BEA1C865261431



Note 4 - Immaterielle egedelar

Tala i tabellen i noten er oppgitt i 1.000 NOK

Konsesjonar

Balansført verdi 31.12.2023

Anskaffelseskost	309 475
Tilgangar 2024	0
Avgang gjennom året	0
Anskaffingskost 31.12.2024	309 475

Akkumulerte nedskrivningar 31.12.2024	0
Akkumulerte avskrivningar 31.12.2024	0
Sum avskrivningar og nedskrivningar 31.12.2024	0

Balansført verdi 31.12.2024 **309 475**

Årets avskrivningar	0
Årets nedskrivningar	0
Sum kostnad avskrivningar og nedskrivningar 2024	0

Konsesjonane (matfisk) vert ikkje avskrive, då dei ikkje har ein tidsavgrensing. Selskapet overtok i 2022, til sammen 23 matfiskkonsesjonar frå morselskapet Sjøtroll Havbruk AS. Overføring vart gjort ved tingsinnskot frå Sjøtroll Havbruk AS. Konsemsforskrifta for skattefri overføring vart benytta.

Sjøtroll Havbruk Sjø AS sine konsesjonar og levande biomasse inngår som sikkerheit for den pantesikra gjelda til morselskapet Sjøtroll Havbruk AS.



This file is sealed with a digital signature.
The seal is a guarantee for the authenticity
of the document.

Document ID:
2A83A27F88E64B4585BEA1C865261431



Note 5 - Varige driftsmidler

Maskiner og anlegg	Flåte under bygging
Anskaffingskost 01.01.2024	0
Tilgang 2024	10 383
Avgang/utrangering gjennom året	0
Anskaffingskost 31.12.2024	10 383
Avskrivningskostnad 2024 / Akkumulerte avskrivninger pr 31.12.2024	0
Bokført verdi 31.12.2024	10 383

Note 6 - Driftskostnader, inkludert varekost og behaldningsendring

Andre driftskostnader etter kategori kjem fram nedanfor (NOK 1.000)

2024	Andre driftskostnader	2023
1 860 238	Tilverkningskostnader relatert til oppdrett av laks og ørret i sjø	1 908 828
1 860 238	Sum	1 908 828

Andre driftskostnader inneheld tilverkningskostnader relatert til oppdrett av laks og aure i sjø. I tilverkningskosten ligg mellom anna før, smolt, straum, leige av driftmidlar, reparasjon, vedlikehald og andre havbruksrelaterte tenester.

Varekostnad og behaldningsendring

Varekostnad utgjøres primært av produksjonsavgift, brønnbåt og andre direkte varekostnader, medan behaldningsendringa viser netto auke i behaldningsverdi i balansen. Det greiast ytterligere ut om behaldningsverdien i note 8.



This file is sealed with a digital signature.
The seal is a guarantee for the authenticity
of the document.

Document ID:
2A83A27F88E64B4585BEA1C865261431



Note 7 - Skatt

(Tall i NOK 1.000)

Samlet oversikt for selskapet - ordinær skatt og grunnrenteskatt 2024

Skattekostnad fordelt på ordinær skatt og grunnrenteskatt 2024	
Ordinær skattekostnad	-44 658
Grunnrenteskattekostnad	-34 412
Sum regnskapsmessig skattekostnad 2024	-79 069

Endring utsatt skatt (31.12.2024 vs 31.12.2023)	-42 884
Betalbar skatt 31.12.2024	0
Skatteeffekt av konsernbidrag	-36 185
Sum regnskapsmessig skattekostnad 2024	-79 069

Utsatt skatt 31.12.2024 fordelt på ordinær skatt og grunnrenteskatt	
Utsatt skatt ordinær skatt	205 894
Utsatt skatt grunnrente	166 452
Sum utsatt skatt 31.12.2024	372 347

Utsatt skatt 31.12.2023 fordelt på ordinær skatt og grunnrenteskatt	
Utsatt skatt ordinær skatt	214 366
Utsatt skatt grunnrente	290 864
Sum utsatt skatt 31.12.2023	415 231

Betalbar skatt pr 31.12.2024 fordelt på ordinær skatt og grunnrenteskatt	
Betalbar skatt alminnelig inntekt	0
Betalbar skatt grunnrente	0
Sum betalbar skatt 31.12.2024	0



This file is sealed with a digital signature.
The seal is a guarantee for the authenticity
of the document.

Document ID:
2A83A27F88E64B4585BEA1C865261431



Skatteberegning på ordinær skatt (almennelig inntekt)

	2024	2023
Skattemessig resultat:		
Rekneskapsmessig resultat før skatt	-225 850	-19 868
Kontinuitetsdifferanse før skatt ved overdragelse biomasse fra morselskap	0	0
Endring midlertidige forskjeller	-149 225	-171 606
Motteke konsernbidrag	164 479	174 536
Permanente forskjeller (netto)	22 861	16 938
Skattemessig resultat før avgrensning av rentefradrag	-187 735	0
Avgrensning av rentefradrag	75 941	0
Skattemessig resultat etter avgrensning av rentefradrag	-111 794	0

	31.12.2023	Endringer 01.01.2024	Justerte verdier 01.01.2024	31.12.2024	Endring 2024
Øversikt over midlertidige forskjeller 31.12.					
Anleggsmidler	270 475	0	270 475	270 475	0
Vater	974 393	0	974 393	1 123 618	149 225
SUM	1 244 868	0	1 244 868	1 394 093	149 225
Øvrige posisjoner:			0		
Skattemessig underskot til framføring	0	0	0	-111 794	-111 794
Framførbar avgrensning av rentefradrag	0	0	0	-75 941	-75 941
Sum netto midlertidige forskjeller	1 244 868	0	1 244 868	1 206 358	-38 510

Forskjeller som ikke inngår i beregning av utsatt skatt					
Immaterielle egedelar/ikke avskrivbare anleggsmidler	270 475	0	270 475	270 475	0
Sum forskjeller som ikke inngår i beregninga	270 475	0	270 475	270 475	0
Grunnlag for beregning av utsatt skatt	974 393	0	974 393	935 883	-38 510
Balanseført utsatt skatt/utsatt skattefordel (22% av grunnlaget)	214 366	0	214 366	205 894	-8 472

	2024	2023
Avstemning av rekneskapsmessig skattekostnad		
22% av resultat før skatt	-49 687	-4 371
22% av permanente forskjeller	5 029	3 726
Effekt av endring skattesats	0	0
22% av endring forskjeller som ikke inngår i beregning av utsatt skatt	0	0
Rekneskapsmessig skattekostnad	-44 658	-645

Endring utsett skatt 01.01. vs 31.12	-8 472	37 753
Betalbar skatt (22% av skattemessig resultat)	0	0
Skatteeffekt av konsernbidrag (22%)	-36 185	-38 398
Skatt på kontinuitetsdifferansen (22%)	0	0
Rekneskapsmessig skattekostnad	-44 658	-645

Som det kjem fram ovanfor er det midlertidige forskjeller på 270,5 MNOK som ikke inngår i grunnlaget for beregning av balanseført verdi av utsett skatt pr 31.12.2024. Dette er midlertidige forskjeller knytt til anleggsmidler (konsepsjonar) som ikke vert avskrivne rekneskapsmessig/skattemessig. Desse anleggsmidlane har ein lav skattemessig verdi. Det vert lagt til grunn ein ubegrensa tidshorisont på desse anleggsmidlane. Noverdien knytt til skatt på forskjellane mellom disse rekneskapsmessige og skattemessige verdiane er vurdert til 0.



This file is sealed with a digital signature.
The seal is a guarantee for the authenticity
of the document.

Document ID:
2A83A27F88E64B4585BEA1C865261431



Skatteberegning knyttet til grunnrente

Grunnrenteskatt på havbruk fra 01.01.2023

Stortinget vedtok 31. mai 2023 å innføre en grunnrenteskatt på 25% på inntjening fra produksjon av laks og ørret i sjø. Loven ble gitt med tilbakevirkende kraft med virkning fra 1. januar 2023. Grunnrenteskatten kommer i tillegg til ordinær skatt på 22%. Hovedpunnsippene som ble fastsatt gjennom OT-proposisjonen fra 31. mai 2023, er regulert i skatteovens kapittel 19 - Særregler ved skatlegging av havbruksvirksomhet.

Implementeringseffekten pr 01.01.2023 var beregnet til TNOK 200.697. Beløpet gjaldt i sin helhet økt utsatt skatt på beholdning av fisk i sjø ved inngangen til 2023 og utgjorde 25 % av forskjellen mellom den regnskapsmessige og skattemessige beholdningsverdien pr 31.12.2022/01.01.2023.

Betalbar grunnrenteskatt for perioden beregnes basert på de faktiske inntektene fra produksjon av laks og ørret i sjøen, og fradrag for kostnader knyttet til dette. Fradragene følger en kontantstrømtilnærming. Dette medfører midlertidige forskjeller mellom regnskapsmessig resultat og skattepliktig resultat. Det beregnes derfor en utsatt grunnrenteskatt med 25 % på de midlertidige forskjellene.

Siden selskapet er en del av en større integrert verdikjede betyr det at selskapet handler i utstrakt grad med andre selskaper i samme konsern. Avtalene mellom konsenselskapene er skiftelige. Selskapet anvender OECDs retningslinjer for interprising. Det er fortsatt usikkert hvordan skattemyndighetene vil vurdere metodene som er benyttet og de forutsetninger som er lagt til grunn. Dette gir en økt usikkerhet knyttet til beregnet grunnrenteskatt.

Produksjonsavgift

Laks- og ørretproducenter med produksjon i sjø betaler produksjonsavgift. Denne avgiften regnes ikke som en inntektsskatt. Dette fordi avgiften beregnes på bakgrunn av volumet som produseres, og ikke i forhold til inntjening. Avgiften inngår dermed som en driftskostnad i resultatregnskapet. Avgiften kan trekkes helt eller delvis fra i beregnet grunnrenteskatt, såfremt grunnrenteskatten etter fradrag ikke blir negativ. Produksjonsavgiften representerer derfor en nedre grense for den ekstra skatt/avgift som laks- og ørretproducenter i sjøen må betale i tillegg til den ordinære skatten.

Beregninger knyttet til grunnrenteskatt 2024 (og 2023)

Selskapskatt	22,0 %		
Grunnrenteskatt	25,0 %		
Grunnrenteskatt justert for selskapskatt	32,05 %		
Bunnfradrag allokert til selskapet pr 31.12.2024	7 545		
Midlertidige forskjeller	31.12.2023	31.12.2024	Endring
Biomasse	974 393	1 123 618	149 225
Driftsmidler	0	0	0
Andre forskjeller	0	0	0
Sum	974 393	1 123 618	149 225
Negativ fremførbar grunnrenteinntekt (se lenger nede for beregninger)	-160 876	-450 263	-289 387
Grunnlag utsatt skatt (-utsatt skattefordel) grunnrente	813 517	673 355	-140 162
Utsatt skatt knyttet til grunnrente (25%) - for bunnfradrag	203 379	168 339	-35 041
Bunnfradrag	-10 060	-7 545	-2 515
Justert grunnlag utsatt skatt (-utsatt skattefordel) grunnrente	803 457	665 810	-137 647
Balanseført utsatt skatt knyttet til grunnrente, hensyntatt bunnfradrag	200 864	166 452	-34 412
Skattemessig grunnrenteresultat	2024	2023	
Regnskapsmessig resultat før skatt for selskapet 2024	-225 850	-19 868	
Produksjonsavgift (permanent forskjell)	22 613	16 938	
Finanskostnader (netto) - inngår ikke i grunnrenteresultatet	75 941	-7 712	
Tilleggsvederlag for avvik i overtatt biomasse i 2022, betalt i 2023	0	25 941	
Fradrag for 40% av betalt vederlag for konsesjonskapasitet kjøpt i 2018 og 2020	0	0	
Andre permanente forskjeller (kontingent, reklame o.a.)	248	117	
Endring midlertidige forskjeller	-149 225	-171 606	
Negativ grunnrenteinntekt til fremføring fra i fjor, inkludert rente	-160 876	0	Se lenger nede for rentelemetet 2023 og 2024
Skattemessig grunnrenteresultat før rente	-437 149	-156 190	
Betalbar grunnrenteskatt pr 31.12.	0	0	
Implementeringseffekt 01.01.2023 (utsatt grunnrenteskatt)	0	200 697	
Endring utsatt skatt grunnrente	-34 412	168	
Sum grunnrenteskatteskostnad	-34 412	200 864	
Sum grunnrenteskatteskostnad, ekskl implementeringseffekten	-34 412	168	
Negativ fremførbar grunnrenteinntekt 31.12. fremkommer som følger:			
Skattemessig grunnrenteresultat før rente, jf oppstilling lenger opppe	-437 149	-156 190	
Beregnet rente på negativ grunnrente (3%)	-13 114	-4 686	
Negativ fremførbar grunnrenteinntekt 31.12.2024	-450 263	-160 876	
Avstemming av grunnrenteskatteskostnad 2024			
25% av regnskapsmessig resultat	-56 462	-4 967	
25% av netto permanente forskjeller ekskl prodavgift	19 047	4 587	
25% av produksjonsavgiften	5 653	4 234	
25% av rente på negativ grunnrenteinntekt	-3 279	-1 171	
25% av endring bunnfradrag som ikke inngår i beregning utsatt skatt	629	-2 515	
Implementeringseffekt 01.01.2023 (utsatt skatt på grunnrente)	0	200 697	
Grunnrenteskatteskostnad 2024	-34 412	200 864	



This file is sealed with a digital signature.
The seal is a guarantee for the authenticity of the document.

Document ID:
2A83A27F88E64B4585BEA1C865261431



Note 8 - Transaksjoner med nærstående

Selskapa i konsernet Lerøy Seafood Group ASA har implementert eit avtalerammeverk i tråd med OECD-regelverket, for å sikre rett måling av verdiskaping på ulike steg i verdikjeda. Varer og tjenester som omsettast mellom selskap i konsernet gjerast på marknadsmessige vilkår, og er vurdert å vere i tråd med OECD sitt regelverk. Selskapa som definerast som nærstående er heilt eller delvis eigd av nokon av Sjøtroll Havbruk AS sin aksjonærar. Sjøtroll Havbruk Sjø AS er heileigd av Sjøtroll Havbruk AS.

Sjøtroll Havbruk AS sine transaksjonar med nærstående partar:

Sal av varer og tjenester til nærstående (1.000 NOK):

Selskapsnamn:	2024	2023
Lerøy Seafood AS	1 157 977	2 567 988
Lerøy Vest Sjø AS	582 949	-903 286
Lerøy Sjøtroll Kjærelva AS	23 804	5 629
Lerøy Vest AS	6 333	1 498
Sjøtroll Havbruk AS	1 687	399
Totalt sal til nærstående partar:	1 772 751	1 672 228

Sjøtroll Havbruk Sjø AS sel oppdretta laks og aure til Lerøy Seafood AS. Som beskrive i note hos Sjøtroll Havbruk AS, avtale om resultatdeling, og i note 9 har også Sjøtroll Havbruk Sjø AS og Lerøy Vest Sjø AS ei avtale om resultatdeling.

Salet frå Sjøtroll Havbruk Sjø AS til Lerøy Vest Sjø AS er relatert til denne resultatdelinga.

Inntektene frå Lerøy Sjøtroll Kjærelva AS, Lerøy Vest AS og Sjøtroll Havbruk AS er relatert til resultatdeling av smolt

Sjå note 11 for nærmare spesifikasjon av kundeordringar pr 31.12.

Kjøp av varer og tjenester frå nærstående (1.000 NOK):

Selskapsnamn:	2024	2023
Sjøtroll Havbruk AS	1 179 811	1 347 242
Lerøy Sjøtroll Kjærelva AS	154 013	42 329
Lerøy Vest AS	49 614	22 467
Lerøy Havbruk Service AS	24 047	0
Lerøy Vest Sjø AS	11 266	0
Lerøy Seafood Group ASA	2 353	1 993
Lerøy Midt AS	6	0
Totalt kjøp frå nærstående partar:	1 421 110	1 414 030

Sjøtroll Havbruk Sjø AS kjøper smolt, brønnbåtjenester, servicearbeid, røking og andre havbruksrelaterte varer og tjenester frå Sjøtroll Havbruk AS, Lerøy Sjøtroll Kjærelva AS, Lerøy Havbruk Service AS, Lerøy Vest Sjø AS og Lerøy Midt AS. Frå Lerøy Seafood Group ASA vart Sjøtroll Havbruk Sjø AS fakturert for felleskostnader som fordelast mellom alle havbrukselskapa i konsernet, kor Lerøy Seafood Group ASA er morselskap. Disse felleskostnadane inkluderer ei mellom anna system for HR, kvalitet, finans- og driftsrapportering, IT drift og utvikling og innkjøpskompetanse.

Konsernintem leverandørgjeld pr 31.12.2024 er TNOK 486.077.



This file is sealed with a digital signature.
The seal is a guarantee for the authenticity
of the document.

Document ID:
2A83A27F88E64B4585BEA1C865261431



Note 9 - Avtale om resultatdeling med Lerøy Vest Sjø AS

Sjøtroll Havbruk AS og Lerøy Vest AS inngikk i 2014 avtale om resultatdeling av matfiskproduksjonen i dei to selskapa. Avtala vart inngått for i størst mulig grad å unngå suboptimaliserande effektar, og fordelingsnøkkel i avtala tar utgangspunkt i antal matfiskkonsepsjonar dei to selskapa har.

I desember 2022 vart dei kommersielle matfiskkonsepsjonane overført frå Lerøy Vest AS og Sjøtroll Havbruk AS til dotterselskapa Lerøy Vest Sjø AS og Sjøtroll Havbruk Sjø AS, og tilsvarende avtale som gjeld for morselskapa gjeld no også mellom dotterselskapa Lerøy Vest Sjø AS og Sjøtroll Havbruk Sjø AS.

I balansen er biomasseverdien knytta til fisken som er gjenstand for avtalene om resultatdeling fordelt mellom dei to selskapa etter same fordelingsnøkkel som ved resultatdelinga.

Det er det selskapet som står ansvarleg ved lokaliteten som betalar dei løpande produksjonskostnadane.

Pr 31.12.2024 er biomasseverdi på netto TNOK 444.797 omfordelt fra Sjøtroll Havbruk Sjø AS til Lerøy Vest Sjø AS. (2023 TNOK 273.381 omfordelt fra Lerøy Vest AS til Sjøtroll Havbruk Sjø AS)

Note 10 - Varebeholdning

Behaldningsoversikt (1.000 NOK):

2024	Spesifikasjon av behaldning	2023
1 123 618	Matfisk (laks og aure)	974 393
1 123 618	Sum	974 393

Biologiske eigedelar er vurdert til lavaste av netto estimert salsverdi og sjølvkost. Behaldning matfisk (laks og aure) inneheld akkumulerte tilverkningskostnader som beskrive i note 5, knytt til fisken som står i sjø på balansedagen. Tilverkningskosten utgjeras av blant anna smolt, fôr, stau, leige av driftsmidlar, reparasjon, vedlikehald og andre havbruksrelaterte tjenester. Tilverkningskosten er i all hovudsak varer og tjenester kjøpt frå selskap i LSG-konsem, og transaksjonane med nærstående/konsernsselskap skjer på marknadsmessige vilkår. Det er ikkje føretatt nedskriving på behaldningen pr 31.12.2024.

Sjøtroll Havbruk Sjø si levande biomasse inngår som sikkerheit for den pantesikra gjelda til morselskapet Sjøtroll Havbruk AS.



This file is sealed with a digital signature.
The seal is a guarantee for the authenticity
of the document.

Document ID:
2A83A27F88E64B4585BEA1C865261431



Note 11 - Kundefordringar

Tala nedanfor er i NOK 1.000

2024	Balansført verdi kundefordringar	2023
327 589	Kundefordringar konsernkundar	367 695
0	Kundefordringar ekstene kundar	1 284
0	Tapsavsetning kundefordringar	0
327 589	Balansført verdi kundefordringar	368 979

2024	Kostnadsført tap på kundefordringar	2023
0	Endring i avseting tap på kundefordringar	0
0	Konstaterte tap på kundefordringar	0
0	Innkome på tidlegare tapsføring	0
0	Sum kostnadsført tap på kundefordringar	0

Note 12 - Kortsiktige fordringar

Tala nedanfor er i NOK 1.000

2024	Spesifikasjon av andre fordringar	2023
26 285	Netto fordringar/avrekningar Lerøy Vest Sjø AS	538 651
0	Innskudd kassekredittkonto, konsernkontoordning	422 709
92 821	Fordringar på selskap i samme konsern	0
0	Mva til gode	0
164 479	Konsernbidrag frå morselskapet	1 326 582
0	Forskuddsbetalte kostnader/periodiseringar	19 836
283 585	Sum andre fordringar	2 307 778

Konsernbidrag frå morselskapet

For 2024 mottek Sjøtroll Havbruk Sjø AS kr 164.479.000 frå morselskapet Sjøtroll Havbruk AS. Konsernbidraget er med skattemessig effekt, sjå også skattenoten.

Fordringar på Lerøy Vest Sjø pr 31.12

Balansposten som Sjøtroll Havbruk Sjø AS har mot Lerøy Vest Sjø AS er knytt til delingsmodellen og anna netto avrekning mellom selskapa. Sjå note 9 for ytterlegare informasjon om delingsmodellen.

Konserngjeld (kortsiktig) pr 31.12.2024

Sjøtroll Havbruk Sjø har pr 31.12.2024 en kassekredittgjeld på TNOK 321.626.

Dette inngår i en konsernkontoordning.

Dermed er denne saldoen klassifisert som kortsiktig konserngjeld i balansen pr 31.12.2024



This file is sealed with a digital signature.
The seal is a guarantee for the authenticity
of the document.

Document ID:
2A83A27F88E64B4585BEA1C865261431



Note 13 - Aksjekapital og aksjonærer

Fordeling av aksjekapitalen (morselskap)

<u>Aksjonærer</u>	<u>Antall</u>	<u>Pålydande</u>	<u>Bokført aksjekapital</u>
Sjøtroll Havbruk AS	1 000	10 000	10 000 000
Sum	1 000		10 000 000

Tala ovanfor er i heile kroner/antall, dvs ikkje i 1.000.

Note 14 - Eigenkapital

Årets endring i eigenkapital (1.000 NOE):

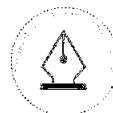
	<u>Aksjekapital</u>	<u>Overkurs</u>	<u>Anna innskoten eigenkapital</u>	<u>Udekket tap</u>	<u>Sum</u>
Eigenkapital 31.12.2023	10 000	299 475	1 034 734	-492 511	851 699
Utbytte	0	0	0	0	0
Konsernbidrag fra morselskapet	0	0	128 294	0	128 294
Årets regnskapsmessige resultat	0	0	0	-146 780	-146 780
Eigenkapital 31.12.2024	10 000	299 475	1 163 028	-639 290	833 213

Anna innskoten eigenkapital

Anna innskoten eigenkapital gjeld konsernbidrag (etter skatt) mottaken fra Sjøtroll Havbruk AS for åra 2022-2024.

For 2024 mottok Sjøtroll Havbruk Sjø AS TNOK 164.479 i konsernbidrag frå morselskapet Sjøtroll Havbruk AS.

Konsernbidraget er med skatteeffekt, og egenkapitaleffekten av dette konsernbidraget er dermed TNOK 128.294 (78%).



This file is sealed with a digital signature.
The seal is a guarantee for the authenticity
of the document.

Document ID:
2A83A27F88E64B4585BEA1C865261431