



ÅRSREGNSKAPET FOR REGNSKAPSÅRET 2024 - GENERELL INFORMASJON

Enheten

Organisasjonsnummer: 913 727 568
Organisasjonsform: Aksjeselskap
Foretaksnavn: CIRCLES AND CROSSES AS
Forretningsadresse: Ole Nordgaards veg 66
7049 TRONDHEIM

Regnskapsår

Årsregnskapets periode: 01.01.2024 - 31.12.2024

Konsern

Morselskap i konsern: Nei

Regnskapsregler

Regler for små foretak benyttet: Ja
Benyttet ved utarbeidelsen av årsregnskapet til selskapet: Regnskapslovens alminnelige regler

Årsregnskapet fastsatt av kompetent organ

Bekreftet av representant for selskapet: Håvard Englund Stranden
Dato for fastsettelse av årsregnskapet: 19.06.2025

Grunnlag for avgivelse

År 2024: Årsregnskapet er elektronisk innlevert
År 2023: Tall er hentet fra elektronisk innlevert årsregnskap fra 2024

Det er ikke krav til at årsregnskapet m.v. som sendes til Regnskapsregisteret er undertegnet. Kontrollen på at dette er utført ligger hos revisor/enhetens øverste organ. Sikkerheten ivaretas ved at innsender har rolle/rettighet for innsending av årsregnskapet via Altinn, og ved at det bekreftes at årsregnskapet er fastsatt av kompetent organ.

Brønnøysundregistrene, 24.06.2025



Resultatregnskap

Beløp i: NOK	Note	2024	2023
RESULTATREGNSKAP			
Inntekter			
Sum inntekter		0	0
Kostnader			
Annen driftskostnad	1	62 404	76 945
Sum kostnader		62 404	76 945
Driftsresultat		-62 404	-76 945
Finansinntekter og finanskostnader			
Annen renteinntekt		224 144	171 457
Annen finansinntekt	2	1 004 547	569 155
Verdiøkning av finansielle instrumenter vurdert til virkelig verdi	3	1 591 891	1 384 768
Sum finansinntekter		2 820 582	2 125 379
Nedskrivning av finansielle eiendeler	3	580 000	0
Annen rentekostnad		4 130	0
Sum finanskostnader		584 130	0
Netto finans		2 236 452	2 125 379
Resultat før skattekostnad		2 174 048	2 048 434
Skattekostnad	4, 5	127 885	157 939
Årsresultat		2 046 163	1 890 496
Overføringer og disponeringer			
Annen egenkapital	6	2 046 163	1 890 496
Sum overføringer og disponeringer		2 046 163	1 890 496



Balanse

Beløp i: NOK	Note	2024	2023
BALANSE - EIENDELER			
Anleggsmidler			
Immaterielle eiendeler			
Utsatt skattefordel	4	0	0
Sum immaterielle eiendeler		0	0
Varige driftsmidler			
Sum varige driftsmidler		0	0
Finansielle anleggsmidler			
Investeringer i aksjer og andeler	3	1 086 862	1 433 297
Sum finansielle anleggsmidler		1 086 862	1 433 297
Sum anleggsmidler		1 086 862	1 433 297
Omløpsmidler			
Varer			
Fordringer			
Sum fordringer		0	0
Investeringer			
Markedsbaserte aksjer	3	10 943 048	9 349 057
Markedsbaserte obligasjoner	3	1 066 146	960 491
Sum investeringer		12 009 193	10 309 548
Bankinnskudd, kontanter og lignende			
Bankinnskudd, kontanter og lignende		7 246 633	6 511 775
Sum bankinnskudd, kontanter og lignende		7 246 633	6 511 775
Sum omløpsmidler		19 255 826	16 821 322
SUM EIENDELER		20 342 688	18 254 619

BALANSE - EGENKAPITAL OG GJELD



Balanse

Beløp i: NOK	Note	2024	2023
Egenkapital			
Innskutt egenkapital			
Aksjekapital	6	30 000	30 000
Overkurs	6	25 604	25 604
Sum innskutt egenkapital		55 604	55 604
Opptjent egenkapital			
Annen egenkapital	6	20 139 819	18 093 656
Sum opptjent egenkapital		20 139 819	18 093 656
Sum egenkapital		20 195 423	18 149 260
Gjeld			
Langsiktig gjeld			
Utsatt skatt		16 854	17 316
Sum avsetninger for forpliktelser		16 854	17 316
Annen langsiktig gjeld			
Sum annen langsiktig gjeld		0	0
Sum langsiktig gjeld		16 854	17 316
Kortsiktig gjeld			
Betalbar skatt	4, 5	128 347	88 044
Annen kortsiktig gjeld		2 065	0
Sum kortsiktig gjeld		130 412	88 044
Sum gjeld		147 266	105 360
SUM EGENKAPITAL OG GJELD		20 342 688	18 254 619



Brønnøysundregistrene

ÅRSREGNSKAP FOR REGNSKAPSÅRET 2024 - GENERELL INFORMASJON

Journalnummer: 2025 562937

Enheten

Organisasjonsnummer: 913 727 568
Organisasjonsform: Aksjeselskap
Foretaksnavn: CIRCLES AND CROSSES AS
Forretningsadresse: Ole Nordgaards veg 66
7049 TRONDHEIM

Regnskapsår

Årsregnskapets periode: 01.01.2024 - 31.12.2024

Konsern

Morselskap i konsern: Nei

Regnskapsregler

Regler for små foretak benyttet: Ja
Benyttet ved utarbeidelsen av
årsregnskapet til selskapet: Regnskapslovens alminnelige regler

Årsregnskapet fastsatt av kompetent organ

Bekreftet av representant for selskapet: Håvard Englund Stranden
Dato for fastsettelse av årsregnskapet: 19.06.2025

Revisjon

Selskapet har besluttet at årsregnskapet
ikke skal revideres: Ja
Årsregnskapet er utarbeidet av ekstern
autorisert regnskapsfører: Ja
Ekstern autorisert regnskapsfører har i
løpet av regnskapsåret bistått ved den
løpende regnskapsføringen eller utført
andre tjenester for selskapet enn å
utarbeide årsregnskapet: Ja

Grunnlag for avgivelse

År 2024: Årsregnskap er elektronisk innlevert.
År 2023: Tall er hentet fra elektronisk innlevert årsregnskap fra 2024.

Det er ikke krav til at årsregnskapet m.v. som sendes til Regnskapsregisteret er undertegnet. Kontrollen på at dette er utført ligger hos revisor/enhetens øverste organ. Sikkerheten ivaretas ved at innsender har rolle/rettighet for innsending av årsregnskapet via Altinn, og ved at det bekreftes at årsregnskapet er fastsatt av kompetent organ.

Brønnøysundregistrene, 23.06.2025

Brønnøysundregistrene
Postadresse: Postboks 900, 8910 Brønnøysund
Telefon: 75 00 75 00
E-post: firmapost@brreg.no Internett: www.brreg.no
Organisasjonsnummer: 974 760 673



Organisasjonsnr: 913 727 568
CIRCLES AND CROSSES AS

RESULTATREGNSKAP

Beløp i: NOK	Note	2024	2023
RESULTATREGNSKAP			
Inntekter			
Sum inntekter		0	0
Kostnader			
Annen driftskostnad	1	62 404	76 945
Sum kostnader		62 404	76 945
Driftsresultat		-62 404	-76 945
Finansinntekter og finanskostnader			
Annen renteinntekt		224 144	171 457
Annen finansinntekt	2	1 004 547	569 155
Verdiøkning av finansielle instrumenter vurdert til virkelig verdi	3	1 591 891	1 384 768
Sum finansinntekter		2 820 582	2 125 379
Nedskrivning av finansielle eiendeler	3	580 000	0
Annen rentekostnad		4 130	0
Sum finanskostnader		584 130	0
Netto finans		2 236 452	2 125 379
Resultat før skattekostnad		2 174 048	2 048 434
Skattekostnad	4, 5	127 885	157 939
Årsresultat		2 046 163	1 890 496
Overføringer og disponeringer			
Annen egenkapital	6	2 046 163	1 890 496
Sum overføringer og disponeringer		2 046 163	1 890 496



Organisasjonsnr: 913 727 568
CIRCLES AND CROSSES AS

BALANSE

Beløp i: NOK	Note	2024	2023
BALANSE - EIENDELER			
Anleggsmidler			
Immaterielle eiendeler			
Utsatt skattefordel	4	0	0
Sum immaterielle eiendeler		0	0
Varige driftsmidler			
Sum varige driftsmidler		0	0
Finansielle anleggsmidler			
Investeringer i aksjer og andeler	3	1 086 862	1 433 297
Sum finansielle anleggsmidler		1 086 862	1 433 297
Sum anleggsmidler		1 086 862	1 433 297
Omløpsmidler			
Varer			
Fordringer			
Sum fordringer		0	0
Investeringer			
Markedsbaserte aksjer	3	10 943 048	9 349 057
Markedsbaserte obligasjoner	3	1 066 146	960 491
Sum investeringer		12 009 193	10 309 548
Bankinnskudd, kontanter og lignende			
Bankinnskudd, kontanter og lignende		7 246 633	6 511 775
Sum bankinnskudd, kontanter og lignende		7 246 633	6 511 775
Sum omløpsmidler		19 255 826	16 821 322
SUM EIENDELER		20 342 688	18 254 619
BALANSE - EGENKAPITAL OG GJELD			
Egenkapital			
Innskutt egenkapital			
Aksjekapital	6	30 000	30 000
Overkurs	6	25 604	25 604
Sum innskutt egenkapital		55 604	55 604



Opptjent egenkapital			
Annen egenkapital	6	20 139 819	18 093 656
Sum opptjent egenkapital		20 139 819	18 093 656
Sum egenkapital		20 195 423	18 149 260
Gjeld			
Langsiktig gjeld			
Utsatt skatt		16 854	17 316
Sum avsetninger for forpliktelse		16 854	17 316
Annen langsiktig gjeld			
Sum annen langsiktig gjeld		0	0
Sum langsiktig gjeld		16 854	17 316
Kortsiktig gjeld			
Betalbar skatt	4, 5	128 347	88 044
Annen kortsiktig gjeld		2 065	0
Sum kortsiktig gjeld		130 412	88 044
Sum gjeld		147 266	105 360
SUM EGENKAPITAL OG GJELD		20 342 688	18 254 619



Organisasjonsnr: 913 727 568
CIRCLES AND CROSSES AS

NOTEOPPLYSNINGER - SELSKAP - alle poster oppgitt i hele tall

Note

Regnskapsprinsipper

Årsregnskapet er satt opp i samsvar med regnskapsloven og god regnskapsskikk for små foretak. Klassifisering og vurdering av balanseposter Anleggsmidler er eiendeler bestemt til varig eie eller bruk. Eiendeler som er knyttet til varekretsløpet er klassifisert som omløpsmidler. Tilsvarende klassifiseres gjeld som kortsiktig hvis gjelden forfaller til betaling innen ett år. Omløpsmidler vurderes til laveste av anskaffelseskost og virkelig verdi. Kortsiktig gjeld balanseføres til nominelt beløp på etableringstidspunktet. Anleggsmidler vurderes til anskaffelseskost. Varige anleggsmidler avskrives etter en fornuftig avskrivningsplan. Anleggsmidlene nedskrives til virkelig verdi ved verdifall som ikke forventes å være forbigående. Langsiktig gjeld med unntak av andre avsetninger balanseføres til nominelt beløp på etableringstidspunktet. Aksjer og obligasjoner Anleggsaksjer og andre langsiktige aksjer vurderes til kostpris. Markedsbaserte aksjer behandles som en handelsportefølje og regnskapsføres til markedskurser på balansedagen. Urealisert verdiendring inngår i finansinntekter og -kostnader. Mottatt utbytte og mottatte renter inntektsføres som hhv. finansinntekt og renteinntekt Forøvrig er følgende regnskapsprinsipper anvendt: FIFO-metoden for tilordning av anskaffelseskost for ombyttbare finansielle eiendeler. Fordringer og gjeld i utenlandsk valuta er verdsatt til kursen ved regnskapsårets slutt. Kursgevinster og kurstap i utenlandsk valuta føres som finansinntekt og finanskostnad. Skatt Skattekostnaden i resultatregnskapet omfatter både periodens betalbare skatt og endring i utsatt skatt. Utsatt skatt er beregnet med 22% på grunnlag av de midlertidige forskjeller som eksisterer mellom regnskapsmessige og skattemessige verdier, samt skattemessig underskudd til fremføring ved utgangen av regnskapsåret. Skatteøkende og skattereduserende midlertidige forskjeller som reverserer eller kan reversere i samme periode er fastsatt og skattevirkningen er beregnet på nettogrunnlaget.

Note

1

Antall årsverk i regnskapsåret
0.00

Sum	Beløp
Balanseført verdi 31.12.	Varige driftsmidler Immaterielle eiend.

Konsernregnskap

Morselskapet sitt navn



Årsregnskap for
CIRCLES AND CROSSES AS

913727568

Regnskapsår
01.01.2024 - 31.12.2024



CIRCLES AND CROSSES AS
913 727 568

Resultatregnskap

	Note	2024	2023
Driftskostnader			
Annen driftskostnad	1	-62 404	-76 945
Sum driftskostnader		-62 404	-76 945
Driftsresultat		-62 404	-76 945
Finansinntekter			
Annen renteinntekt		224 144	171 457
Annen finansinntekt	2	1 004 547	569 155
Verdiøkning av finansielle instrumenter vurdert til virkelig verdi	3	1 591 891	1 384 768
Sum finansinntekter		2 820 582	2 125 379
Finanskostnader			
Nedskrivning av finansielle eiendeler	3	-580 000	0
Annen rentekostnad		-4 130	0
Sum finanskostnader		-584 130	0
Netto finans		2 236 452	2 125 379
Resultat før skattekostnad		2 174 048	2 048 434
Skattekostnad	4, 5	-127 885	-157 939
Årsresultat		2 046 163	1 890 496
Overføringer			
Annen egenkapital	6	2 046 163	1 890 496
Sum overføringer		2 046 163	1 890 496



CIRCLES AND CROSSES AS
913 727 568

Balanse

	Note	31.12.2024	31.12.2023
EIENDELER			
Anleggsmidler			
Finansielle anleggsmidler			
Investeringer i aksjer og andeler	3	1 086 862	1 433 297
Sum finansielle anleggsmidler		1 086 862	1 433 297
Sum anleggsmidler		1 086 862	1 433 297
Omløpsmidler			
Investeringer			
Markedsbaserte aksjer	3	10 943 048	9 349 057
Markedsbaserte obligasjoner	3	1 066 146	960 491
Sum investeringer		12 009 193	10 309 548
Bankinnskudd, kontanter og lignende			
Bankinnskudd, kontanter og lignende		7 246 633	6 511 775
Sum bankinnskudd, kontanter og lignende		7 246 633	6 511 775
Sum omløpsmidler		19 255 827	16 821 322
SUM EIENDELER		20 342 688	18 254 619



CIRCLES AND CROSSES AS
913 727 568

Balanse

	Note	31.12.2024	31.12.2023
EGENKAPITAL OG GJELD			
Egenkapital			
Innskutt egenkapital			
Aksjekapital	6	30 000	30 000
Overkurs	6	25 604	25 604
Sum innskutt egenkapital		55 604	55 604
Opptjent egenkapital			
Annen egenkapital	6	20 139 819	18 093 656
Sum opptjent egenkapital		20 139 819	18 093 656
Sum egenkapital		20 195 423	18 149 260
Gjeld			
Avsetning og forpliktelser			
Utsatt skatt		16 854	17 316
Sum avsetning for forpliktelser		16 854	17 316
Kortsiktig gjeld			
Betalbar skatt	4, 5	128 347	88 044
Annen kortsiktig gjeld		2 065	0
Sum kortsiktig gjeld		130 412	88 044
Sum gjeld		147 266	105 360
SUM EGENKAPITAL OG GJELD		20 342 688	18 254 619

TRONDHEIM, 19.06.2025

Håvard Englund Stranden
styrets leder / daglig leder



CIRCLES AND CROSSES AS
913 727 568

Noter

Regnskapsprinsipper

Årsregnskapet er satt opp i samsvar med regnskapsloven og god regnskapsskikk for små foretak.

Klassifisering og vurdering av balanseposter

Anleggsmidler er eiendeler bestemt til varig eie eller bruk. Eiendeler som er knyttet til varekretsløpet er klassifisert som omløpsmidler. Tilsvarende klassifiseres gjeld som kortsiktig hvis gjelden forfaller til betaling innen ett år.

Omløpsmidler vurderes til laveste av anskaffelseskost og virkelig verdi. Kortsiktig gjeld balanseføres til nominelt beløp på etableringstidspunktet. Anleggsmidler vurderes til anskaffelseskost. Varige anleggsmidler avskrives etter en fornuftig avskrivningsplan. Anleggsmidlene nedskrives til virkelig verdi ved verdifall som ikke forventes å være forbigående. Langsiktig gjeld med unntak av andre avsetninger balanseføres til nominelt beløp på etableringstidspunktet.

Aksjer og obligasjoner

Anleggsaksjer og andre langsiktige aksjer vurderes til kostpris. Markedsbaserte aksjer behandles som en handelsportefølje og regnskapsføres til markedskurser på balansedagen. Urealisert verdiendring inngår i finansinntekter og -kostnader. Mottatt utbytte og mottatte renter inntektsføres som hhv. finansinntekt og renteinntekt.

Forøvrig er følgende regnskapsprinsipper anvendt:

FIFO-metoden for tilordning av anskaffelseskost for ombyttbare finansielle eiendeler. Fordringer og gjeld i utenlandsk valuta er verdsatt til kursen ved regnskapsårets slutt. Kursgevinster og kurstap i utenlandsk valuta føres som finansinntekt og finanskostnad.

Skatt

Skattekostnaden i resultatregnskapet omfatter både periodens betalbare skatt og endring i utsatt skatt. Utsatt skatt er beregnet med 22% på grunnlag av de midlertidige forskjeller som eksisterer mellom regnskapsmessige og skattemessige verdier, samt skattemessig underskudd til fremføring ved utgangen av regnskapsåret. Skatteøkende og skattereduserende midlertidige forskjeller som reverserer eller kan reversere i samme periode er fastsatt og skattevirkningen er beregnet på nettogrunnlaget.



CIRCLES AND CROSSES AS
913 727 568

Note 1 - Antall årsverk

Selskapet har ikke hatt ansatte i løpet av regnskapsåret.

Note 2 - Annen finansinntekt

Annen finansinntekt fremkommer sli:	Beløp
Renter markedsbaserte fond	107 755
"Top up" utbetaling VMIN4	582 894
Valutagevinst	313 899
Sum	1 004 547

Note 3 - Investering i aksjer og andeler

Investeringer i aksjer og obligasjoner klassifisert som anleggsmidler

	Antall aksjer	Formuesverdi	Kostpris
Global Opportunities PE AS	25 277	11 880	137 886
Public Property Invest AS	37 241	668 662	1 329 995
Okea ASA	4 761	110 790	99 981
Yord AS	9 900		99 000
Sum		791 332	1 666 862

Aksjer i Public Property Invest AS er nedskrevet med kr. 580 000 i 2024.

Investering i aksjer og obligasjoner klassifisert som omløpsmidler

	Anskaffelseskost	Bokført verdi	Urealisert verdiendring
Aksjefond	8 229 878	10 943 048	2 713 170
Obligasjonsfond	989 538	1 066 146	76 607
Sum markedsbaserte fond	9 219 416	12 009 193	2 789 777
Urealisert verdiendring 01.01			1 197 886
Resultateffekt urealisert verdiendring i året			1 591 891

Note 4 - Spesifisering av skatt

Skattekostnad	2024	2023
Betalbar skatt på alminnelig inntekt	128 347	88 044
+/- Endringer i utsatt skatt/utsatt skattefordel	-462	69 895
Skattekostnad	127 885	157 939
Skattepliktig inntekt		
Resultat før skatt	2 174 048	2 048 434
Permanente forskjeller	-1 590 654	-1 409 239
- Anvendelse av fremførbart underskudd	0	-238 998
Skattepliktig inntekt	583 393	400 198
Betalbar skatt i balansen		
Betalbar skatt på årets resultat	128 347	88 044
Betalbar skatt i balansen	128 347	88 044



CIRCLES AND CROSSES AS
913 727 568

Note 5 - Midlertidige forskjeller - utsatt skatt/skattefordel

Utsatt skatt/utsatt skattefordel i balansen avsettes på grunnlag av forskjeller mellom regnskapsmessige og skattemessige verdier i henhold til norsk regnskapsstandard for skatt.

Midlertidige skatteøkende og skattereduserende forskjeller som kan utlignes er nettoført.

Midlertidige forskjeller knyttet til:	01.01.2024	31.12.2024	Endring
Anleggsmidler	78 707	76 607	2 100
Netto forskjeller	78 707	76 607	2 100
Sum midlertidige forskjeller som inngår i grunnlag for utsatt skatt/skattefordel	78 707	76 607	2 100
Utsatt skatt 31.12.2024 basert på 22 %	17 316	16 854	462

Note 6 - Egenkapital

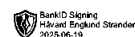
	Aksjekapital	Overkurs	Opptjent egenkapital	Sum
Egenkapital 31.12.2023	30 000	25 604	18 093 656	18 149 260
Årsresultat	0	0	2 046 163	2 046 163
Egenkapital 31.12.2024	30 000	25 604	20 139 819	20 195 423



Årsregnskap for
CIRCLES AND CROSSES AS

913727568

Regnskapsår
01.01.2024 - 31.12.2024





CIRCLES AND CROSSES AS
913 727 568

Resultatregnskap

	Note	2024	2023
Driftskostnader			
Annen driftskostnad	1	-62 404	-76 945
Sum driftskostnader		-62 404	-76 945
Driftsresultat		-62 404	-76 945
Finansinntekter			
Annen renteinntekt		224 144	171 457
Annen finansinntekt	2	1 004 547	569 155
Verdøkning av finansielle instrumenter vurdert til virkelig verdi	3	1 591 891	1 384 768
Sum finansinntekter		2 820 582	2 125 379
Finanskostnader			
Nedskrivning av finansielle eiendeler	3	-580 000	0
Annen rentekostnad		-4 130	0
Sum finanskostnader		-584 130	0
Netto finans		2 236 452	2 125 379
Resultat før skattekostnad		2 174 048	2 048 434
Skattekostnad	4, 5	-127 885	-157 939
Årsresultat		2 046 163	1 890 496
Overføringer			
Annen egenkapital	6	2 046 163	1 890 496
Sum overføringer		2 046 163	1 890 496


BankID Signering
Håvard Englund Stranden
2025-06-19



CIRCLES AND CROSSES AS
913 727 568

Balanse

	Note	31.12.2024	31.12.2023
EIENDELER			
Anleggsmidler			
Finansielle anleggsmidler			
Investeringer i aksjer og andeler	3	1 086 862	1 433 297
Sum finansielle anleggsmidler		1 086 862	1 433 297
Sum anleggsmidler		1 086 862	1 433 297
Omløpsmidler			
Investeringer			
Markedsbaserte aksjer	3	10 943 048	8 240 257
Markedsbaserte obligasjoner	3	1 066 146	1 111 111
Sum investeringer		12 009 193	10 309 548
Bankinnskudd, kontanter og lignende			
Bankinnskudd, kontanter og lignende		7 246 633	6 511 775
Sum bankinnskudd, kontanter og lignende		7 246 633	6 511 775
Sum omløpsmidler		19 255 827	16 821 322
SUM EIENDELER		20 342 688	18 254 619





CIRCLES AND CROSSES AS
913 727 568

Balanse

	Note	31.12.2024	31.12.2023
EGENKAPITAL OG GJELD			
Egenkapital			
Innskutt egenkapital			
Aksjekapital	6	30 000	30 000
Overkurs	6	25 604	25 604
Sum innskutt egenkapital		55 604	55 604
Opptjent egenkapital			
Annen egenkapital	6	20 139 819	18 093 656
Sum opptjent egenkapital		20 139 819	18 093 656
Sum egenkapital		20 195 423	18 140 260
Gjeld			
Avsetning og forpliktelser			
Utsatt skatt		16 854	17 316
Sum avsetning for forpliktelser		16 854	17 316
Kortsiktig gjeld			
Betalbar skatt	4, 5	128 347	88 044
Annen kortsiktig gjeld		2 065	0
Sum kortsiktig gjeld		130 412	88 044
Sum gjeld		147 266	105 360
SUM EGENKAPITAL OG GJELD		20 342 688	18 254 619

 BankID Signering
Håvard Englund Stranden
2025-06-19

TRONDHEIM, 19.06.2025

Håvard Englund Stranden
styrets leder / daglig leder



CIRCLES AND CROSSES AS
913 727 568

Noter

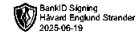
Regnskapsprinsipper

Årsregnskapet er satt opp i samsvar med regnskapsloven og god regnskapsskikk for små foretak.

Klassifisering og vurdering av balanseposter

Anleggsmidler er eiendeler bestemt til varig eie eller bruk. Eiendeler som er knyttet til varekretsløpet er klassifisert som omløpsmidler. Tilsvarende klassifiseres gjeld som kortsiktig hvis gjelden forfaller til betaling innen ett år.

Omløpsmidler vurderes til laveste av anskaffelseskost og virkelig verdi. Kortsiktig gjeld balanseføres til nominelt beløp på etableringstidspunktet. Anleggsmidler vurderes til anskaffelseskost. Varige anleggsmidler avskrives etter en fornuftig avskrivningsplan. Anleggsmidlene nedskrives til virkelig verdi ved verdifall som ikke forventes å være forbigående. Langsiktig gjeld med unntak av andre avsetninger balanseføres til nominelt beløp på etableringstidspunktet.



Aksjer og obligasjoner

Anleggsaksjer og andre langsiktige aksjer vurderes til kostpris. Markedsbaserte aksjer behandles som en handelsportefølje og regnskapsføres til markedskurser på balansedagen. Urealisert verdiendring inngår i finansinntekter og -kostnader. Mottatt utbytte og mottatte renter inntektsføres som hhv. finansinntekt og renteinntekt.

Forøvrig er følgende regnskapsprinsipper anvendt:

FIFO-metoden for tilordning av anskaffelseskost for ombyttbare finansielle eiendeler. Fordringer og gjeld i utenlandsk valuta er verdsatt til kursen ved regnskapsårets slutt. Kursgevinster og kurstap i utenlandsk valuta føres som finansinntekt og finanskostnad.

Skatt

Skattekostnaden i resultatregnskapet omfatter både periodens betalbare skatt og endring i utsatt skatt. Utsatt skatt er beregnet med 22% på grunnlag av de midlertidige forskjeller som eksisterer mellom regnskapsmessige og skattemessige verdier, samt skattemessig underskudd til fremføring ved utgangen av regnskapsåret. Skatteøkende og skattereduserende midlertidige forskjeller som reverserer eller kan reversere i samme periode er fastsatt og skattevirkningen er beregnet på nettogrunnlaget.



CIRCLES AND CROSSES AS
913 727 568

Note 1 - Antall årsverk

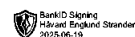
Selskapet har ikke hatt ansatte i løpet av regnskapsåret.

Note 2 - Annen finansinntekt

Annen finansinntekt fremkommer sli:	Beløp
Renter markedsbaserte fond	107 755
"Top up" utbetaling VMIN4	582 894
Valutagevinst	313 899
Sum	1 004 547

Note 3 - Investering i aksjer og andeler

Investeringer i aksjer og obligasjoner klassifisert som anleggsmidler



	Antall aksjer	Formuesverdi	Kostpris
Global Opportunities PE AS	25 277	11 880	137 886
Public Property Invest AS	37 241	668 662	1 329 995
Okea ASA	4 761	110 790	99 981
Yord AS	9 900		99 000
Sum		791 332	1 666 862

Aksjer i Public Property Invest AS er nedskrevet med kr. 580 000 i 2024.

Investering i aksjer og obligasjoner klassifisert som omløpsmidler

	Anskaffelseskost	Bokført verdi	Urealisert verdiendring
Aksjefond	8 229 878	10 943 048	2 713 170
Obligasjonsfond	989 538	1 066 146	76 607
Sum markedsbaserte fond	9 219 416	12 009 193	2 789 777
Urealisert verdiendring 01.01			1 197 886
Resultateffekt urealisert verdiendring i året			1 591 891

Note 4 - Spesifisering av skatt

Skattekostnad	2024	2023
Betalbar skatt på alminnelig inntekt	128 347	88 044
+/- Endringer i utsatt skatt/utsatt skattefordel	-462	69 895
Skattekostnad	127 885	157 939
Skattepliktig inntekt		
Resultat før skatt	2 174 048	2 048 434
Permanente forskjeller	-1 590 654	-1 409 239
- Anvendelse av fremførbart underskudd	0	-238 998
Skattepliktig inntekt	583 393	400 198
Betalbar skatt i balansen		
Betalbar skatt på årets resultat	128 347	88 044
Betalbar skatt i balansen	128 347	88 044



CIRCLES AND CROSSES AS
913 727 568

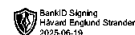
Note 5 - Midlertidige forskjeller - utsatt skatt/skattefordel

Utsatt skatt/utsatt skattefordel i balansen avsettes på grunnlag av forskjeller mellom regnskapsmessige og skattemessige verdier i henhold til norsk regnskapsstandard for skatt.

Midlertidige skatteøkende og skattereduserende forskjeller som kan utlignes er nettoført.

Midlertidige forskjeller knyttet til:	01.01.2024	31.12.2024	Endring
Anleggsmidler	78 707	76 607	2 100
Netto forskjeller	78 707	76 607	2 100
Sum midlertidige forskjeller som inngår i grunnlag for utsatt skatt/skattefordel	78 707	76 607	2 100
Utsatt skatt 31.12.2024 basert på 22 %	17 316	16 854	462

Note 6 - Egenkapital



	Aksjekapital	Overkurs	Opptjent egenkapital	Sum
Egenkapital 31.12.2023	30 000	25 604	18 093 656	18 149 260
Årsresultat	0	0	2 046 163	2 046 163
Egenkapital 31.12.2024	30 000	25 604	20 139 819	20 195 423