



ÅRSREGNSKAPET FOR REGNSKAPSÅRET 2024 - GENERELL INFORMASJON

Enheten

Organisasjonsnummer: 929 113 594
Organisasjonsform: Aksjeselskap
Foretaksnavn: ARLBERG INVEST AS
Forretningsadresse: Jerpeveien 12
3030 DRAMMEN

Regnskapsår

Årsregnskapets periode: 01.01.2024 - 31.12.2024

Konsern

Morselskap i konsern: Nei

Regnskapsregler

Regler for små foretak benyttet: Ja
Benyttet ved utarbeidelsen av årsregnskapet til selskapet: Regnskapslovens alminnelige regler

Årsregnskapet fastsatt av kompetent organ

Bekreftet av representant for selskapet: Per Haakon Lomsdalen
Dato for fastsettelse av årsregnskapet: 12.05.2025

Grunnlag for avgivelse

År 2024: Årsregnskapet er elektronisk innlevert
År 2023: Tall er hentet fra elektronisk innlevert årsregnskap fra 2024

Det er ikke krav til at årsregnskapet m.v. som sendes til Regnskapsregisteret er undertegnet. Kontrollen på at dette er utført ligger hos revisor/enhetens øverste organ. Sikkerheten ivaretas ved at innsender har rolle/rettighet for innsending av årsregnskapet via Altinn, og ved at det bekreftes at årsregnskapet er fastsatt av kompetent organ.

Brønnøysundregistrene, 29.04.2026



Resultatregnskap

Beløp i: NOK	Note	2024	2023
RESULTATREGNSKAP			
Inntekter			
Sum inntekter		0	0
Kostnader			
Lønnskostnad	1	0	0
Annen driftskostnad		28 965	62 085
Sum kostnader		28 965	62 085
Driftsresultat		-28 965	-62 085
Finansinntekter og finanskostnader			
Verdiøkning av finansielle instrumenter vurdert til virkelig verdi	2	1 006 371	394 905
Sum finansinntekter		1 006 371	394 905
Annen rentekostnad		215 550	91 485
Sum finanskostnader		215 550	91 485
Netto finans		790 821	303 420
Resultat før skattekostnad		761 856	241 335
Skattekostnad	3, 4	0	0
Årsresultat		761 856	241 335
Overføringer og disponeringer			
Udekket tap	5	0	8 752
Overf. til/fra annen egenkapital	5	761 856	232 583
Sum overføringer og disponeringer		761 856	241 335



Balanse

Beløp i: NOK	Note	2024	2023
BALANSE - EIENDELER			
Anleggsmidler			
Immaterielle eiendeler			
Utsatt skattefordel	3, 4	0	0
Sum immaterielle eiendeler		0	0
Varige driftsmidler			
Sum varige driftsmidler		0	0
Finansielle anleggsmidler			
Sum finansielle anleggsmidler		0	0
Sum anleggsmidler		0	0
Omløpsmidler			
Varer			
Fordringer			
Sum fordringer		0	0
Investeringer			
Markedsbaserte aksjer	2, 6	5 401 277	4 394 907
Sum investeringer		5 401 277	4 394 907
Bankinnskudd, kontanter og lignende			
Bankinnskudd, kontanter og lignende		2 006	3 107
Sum bankinnskudd, kontanter og lignende		2 006	3 107
Sum omløpsmidler		5 403 283	4 398 014
SUM EIENDELER		5 403 283	4 398 014

BALANSE - EGENKAPITAL OG GJELD

Egenkapital



Balanse

Beløp i: NOK	Note	2024	2023
Innskutt egenkapital			
Aksjekapital	5, 7	30 000	30 000
Annen innskutt egenkapital	5	-5 570	-5 570
Sum innskutt egenkapital		24 430	24 430
Opptjent egenkapital			
Annen egenkapital	5	994 438	232 583
Udekket tap	5	0	0
Sum opptjent egenkapital		994 438	232 583
Sum egenkapital		1 018 868	257 013
Gjeld			
Langsiktig gjeld			
Utsatt skatt	3, 4	0	0
Sum avsetninger for forpliktelser		0	0
Annen langsiktig gjeld			
Øvrig langsiktig gjeld	6	3 442 991	3 272 831
Sum annen langsiktig gjeld		3 442 991	3 272 831
Sum langsiktig gjeld		3 442 991	3 272 831
Kortsiktig gjeld			
Leverandørgjeld		4 936	4 514
Betalbar skatt	3	0	0
Annen kortsiktig gjeld		936 488	863 656
Sum kortsiktig gjeld		941 424	868 170
Sum gjeld		4 384 415	4 141 001
SUM EGENKAPITAL OG GJELD		5 403 283	4 398 014



Brønnøysundregistrene

ÅRSREGNSKAP FOR REGNSKAPSÅRET 2024 - GENERELL INFORMASJON

Journalnummer: 2025 444370

Enheten

Organisasjonsnummer: 929 113 594
Organisasjonsform: Aksjeselskap
Foretaksnavn: ARLBERG INVEST AS
Forretningsadresse: Jerpeveien 12
3030 DRAMMEN

Regnskapsår

Årsregnskapets periode: 01.01.2024 - 31.12.2024

Konsern

Morselskap i konsern: Nei

Regnskapsregler

Regler for små foretak benyttet: Ja
Benyttet ved utarbeidelsen av
årsregnskapet til selskapet: Regnskapslovens alminnelige regler

Årsregnskapet fastsatt av kompetent organ

Bekreftet av representant for selskapet: Per Haakon Lomsdalen
Dato for fastsettelse av årsregnskapet: 12.05.2025

Revisjon

Selskapet har besluttet at årsregnskapet
ikke skal revideres: Ja
Årsregnskapet er utarbeidet av ekstern
autorisert regnskapsfører: Ja
Ekstern autorisert regnskapsfører har i
løpet av regnskapsåret bistått ved den
løpende regnskapsføringen eller utført
andre tjenester for selskapet enn å
utarbeide årsregnskapet: Ja

Grunnlag for avgivelse

År 2024: Årsregnskap er elektronisk innlevert.
År 2023: Tall er hentet fra elektronisk innlevert årsregnskap fra 2024.

Det er ikke krav til at årsregnskapet m.v. som sendes til Regnskapsregisteret er undertegnet. Kontrollen på at dette er utført ligger hos revisor/enhetens øverste organ. Sikkerheten ivaretas ved at innsender har rolle/rettighet for innsending av årsregnskapet via Altinn, og ved at det bekreftes at årsregnskapet er fastsatt av kompetent organ.

Brønnøysundregistrene, 19.05.2025

Brønnøysundregistrene
Postadresse: Postboks 900, 8910 Brønnøysund
Telefon: 75 00 75 00
E-post: firmapost@brreg.no Internett: www.brreg.no
Organisasjonsnummer: 974 760 673



Organisasjonsnr: 929 113 594
ARLBERG INVEST AS

RESULTATREGNSKAP

Beløp i: NOK	Note	2024	2023
RESULTATREGNSKAP			
Inntekter			
Sum inntekter		0	0
Kostnader			
Lønnskostnad	1	0	0
Annen driftskostnad		28 965	62 085
Sum kostnader		28 965	62 085
Driftsresultat		-28 965	-62 085
Finansinntekter og finanskostnader			
Verdiøkning av finansielle instrumenter vurdert til virkelig verdi	2	1 006 371	394 905
Sum finansinntekter		1 006 371	394 905
Annen rentekostnad		215 550	91 485
Sum finanskostnader		215 550	91 485
Netto finans		790 821	303 420
Resultat før skattekostnad		761 856	241 335
Skattekostnad	3, 4	0	0
Årsresultat		761 856	241 335
Overføringer og disponeringer			
Udekket tap	5	0	8 752
Overf. til/fra annen egenkapital	5	761 856	232 583
Sum overføringer og disponeringer		761 856	241 335



Organisasjonsnr: 929 113 594
ARLBERG INVEST AS

BALANSE

Beløp i: NOK	Note	2024	2023
BALANSE - EIENDELER			
Anleggsmidler			
Immaterielle eiendeler			
Utsatt skattefordel	3, 4	0	0
Sum immaterielle eiendeler		0	0
Varige driftsmidler			
Sum varige driftsmidler		0	0
Finansielle anleggsmidler			
Sum finansielle anleggsmidler		0	0
Sum anleggsmidler		0	0
Omløpsmidler			
Varer			
Fordringer			
Sum fordringer		0	0
Investeringer			
Markedsbaserte aksjer	2, 6	5 401 277	4 394 907
Sum investeringer		5 401 277	4 394 907
Bankinnskudd, kontanter og lignende			
Bankinnskudd, kontanter og lignende		2 006	3 107
Sum bankinnskudd, kontanter og lignende		2 006	3 107
Sum omløpsmidler		5 403 283	4 398 014
SUM EIENDELER		5 403 283	4 398 014
BALANSE - EGENKAPITAL OG GJELD			
Egenkapital			
Innskutt egenkapital			
Aksjekapital	5, 7	30 000	30 000
Annen innskutt egenkapital	5	-5 570	-5 570
Sum innskutt egenkapital		24 430	24 430
Opptjent egenkapital			
Annen egenkapital	5	994 438	232 583
Udekket tap	5	0	0



Sum opptjent egenkapital		994 438	232 583
Sum egenkapital		1 018 868	257 013
Gjeld			
Langsiktig gjeld			
Utsatt skatt	3, 4	0	0
Sum avsetninger for forpliktelseser		0	0
Annen langsiktig gjeld			
Øvrig langsiktig gjeld	6	3 442 991	3 272 831
Sum annen langsiktig gjeld		3 442 991	3 272 831
Sum langsiktig gjeld		3 442 991	3 272 831
Kortsiktig gjeld			
Leverandørgjeld		4 936	4 514
Betalbar skatt	3	0	0
Annen kortsiktig gjeld		936 488	863 656
Sum kortsiktig gjeld		941 424	868 170
Sum gjeld		4 384 415	4 141 001
SUM EGENKAPITAL OG GJELD		5 403 283	4 398 014



Organisasjonsnr: 929 113 594
ARLBERG INVEST AS

NOTEOPPLYSNINGER - SELSKAP - alle poster oppgitt i hele tall

Note

Regnskapsprinsipper

Årsregnskapet er satt opp i samsvar med regnskapsloven og god regnskapsskikk for små foretak. Selskapet har ikke endret regnskapsprinsipp fra 2023 til 2024. Klassifisering og vurdering av balanseposter Eiendeler som er knyttet til varekretsløpet er klassifisert som omløpsmidler. Tilsvarende klassifiseres gjeld som kortsiktig hvis gjelden forfaller til betaling innen ett år. Omløpsmidler vurderes til laveste av anskaffelseskost og virkelig verdi. Kortsiktig gjeld balanseføres til nominelt beløp på etableringstidspunktet. Markedsbaserte aksjer FIFO-metoden for tilordning av anskaffelseskost for ombyttbare finansielle eiendeler, markedsverdiprinsipp for markedsbaserte finansielle omløpsmidler. Skatt Skattekostnaden i resultatregnskapet omfatter både periodens betalbare skatt og endring i utsatt skatt. Utsatt skatt beregnes med 22% på grunnlag av de midlertidige forskjellene som eksisterer mellom regnskapsmessige og skattemessige verdier, og eventuelt skattemessig underskudd til framføring, ved utgangen av regnskapsåret. Skatteøkende og skattereduserende midlertidige forskjeller som reverserer eller kan reversere i samme periode, utlignes og nettoføres i balansen. Netto utsatt skattefordel balanseføres i den grad det er sannsynlig at denne kan bli nyttiggjort.

Note

1

Antall årsverk i regnskapsåret

0.00

Sum Beløp

Balanseført verdi 31.12. Varige driftsmidler Immaterielle eiend.

Konsernregnskap

Morselskapet sitt navn

Forretningskontor for morselskapet

Begrunnelse for at datterselskap er utelatt fra konsolideringen



<u>Samlet beløp - tilknyttet selskap</u>	<u>Årets</u>	<u>Fjorårets</u>
<u>Samlet beløp - foretak i samme konsern</u>	<u>Årets</u>	<u>Fjorårets</u>
<u>Samlet beløp - foretak i samme konsern</u>	<u>Årets</u>	<u>Fjorårets</u>
<u>Samlet beløp - felles kontrollert virksomhet</u>	<u>Årets</u>	<u>Fjorårets</u>
<u>Pantstillelse</u>		<u>Beløp</u>

Note

2

Virkelig verdi og resultatført verdiendr. i perioden, finansielle instrumenter

<u>Eiendel</u>	<u>Virk. verdi</u>	<u>Verdiendring</u>
Aksjer i Spir Group ASA	5401277.00	1006371.00
<u>Sum</u>	<u>Virk. Verdi</u>	<u>Verdiendring</u>
	5401277.00	1006371.00

Mer om finansielle instrumenter

Beskrivelse av finansielle derivater

<u>Beholdning av egne aksjer</u>	<u>Antall</u>	<u>Pålydende</u>	<u>Andel av aksjek.</u>
----------------------------------	---------------	------------------	-------------------------

Note

6

Gjeld

Gjeld som forfaller til betaling mer enn fem år etter regnskapsårets slutt

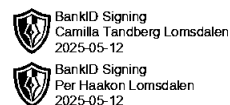
Gjeld sikret ved pant eller lignende sikkerhet i eiendeler
3442991.00

Balanseført verdi av de pantsatte eiendeler
5401277.00

Summen av garantiforpliktelser som ikke er regnskapsført

Garantiforpliktelser som er sikret ved pant

Mer om gjeld



Årsoppgjør for

ARLBERG INVEST AS



929113594

01.01.2024 - 31.12.2024

Innhold	Side
Resultatregnskap	2
Eiendeler	3
Egenkapital og gjeld	4
Noter	5



ARLBERG INVEST AS
929 113 594

 BankID Signing
Camilla Tandberg Lomsdalen
2025-05-12
 BankID Signing
Per Haakon Lomsdalen
2025-05-12

Resultatregnskap

	Note	2024	2023
Driftskostnader			
Annen driftskostnad		28 965	62 085
Sum driftskostnader		28 965	62 085
Driftsresultat		-28 965	-62 085
Finansinntekter			
Verdiøkning av finansielle instrumenter vurdert til virkelig verdi	2	1 006 371	394 905
Sum finansinntekter		1 006 371	394 905
Finanskostnader			
Annen rentekostnad		215 550	91 485
Sum finanskostnader		215 550	91 485
Netto finans		790 821	303 420
Resultat før skattekostnad		761 856	241 335
Skattekostnad	3, 4	0	0
Årsresultat		761 856	241 335
Overføringer			
Overf. til/fra annen egenkapital	5	761 856	232 583
Overf. til/fra udekket tap	5	0	8 752
Sum overføringer		761 856	241 335



ARLBERG INVEST AS
929 113 594





Balanse

	Note	31.12.2024	31.12.2023
EIENDELER			
Omløpsmidler			
Investeringer			
Markedsbaserte aksjer	2, 6	5 401 277	4 394 907
Sum investeringer		5 401 277	4 394 907
Bankinnskudd, kontanter og lignende			
Bankinnskudd, kontanter og lignende		2 006	3 107
Sum bankinnskudd, kontanter og lignende		2 006	3 107
Sum omløpsmidler		5 403 283	4 398 014
SUM EIENDELER		5 403 283	4 398 014



ARLBERG INVEST AS
929 113 594

 BankID Signing
Camilla Tandberg Lomsdalen
2025-05-12
 BankID Signing
Per Haakon Lomsdalen
2025-05-12

Balanse

	Note	31.12.2024	31.12.2023
EGENKAPITAL OG GJELD			
Egenkapital			
Innskutt egenkapital			
Aksjekapital	5, 7	30 000	30 000
Annen innskutt egenkapital	5	-5 570	-5 570
Sum innskutt egenkapital		24 430	24 430
Opptjent egenkapital			
Annen egenkapital	5	994 438	232 583
Sum opptjent egenkapital		994 438	232 583
Sum egenkapital		1 018 868	257 013
Gjeld			
Annen langsiktig gjeld			
Øvrig langsiktig gjeld	6	3 442 991	3 272 831
Sum annen langsiktig gjeld		3 442 991	3 272 831
Kortsiktig gjeld			
Leverandørgjeld		4 936	4 514
Annen kortsiktig gjeld		936 488	863 656
Sum kortsiktig gjeld		941 424	868 170
Sum gjeld		4 384 415	4 141 001
SUM EGENKAPITAL OG GJELD		5 403 283	4 398 014

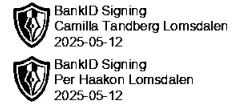
DRAMMEN, 12.05.2025

Per Haakon Lomsdalen
styrets leder

Camilla Tandberg Lomsdalen
styremedlem



ARLBERG INVEST AS
929 113 594



Noter

Regnskapsprinsipper

Årsregnskapet er satt opp i samsvar med regnskapsloven og god regnskapsskikk for små foretak.

Selskapet har ikke endret regnskapsprinsipp fra 2023 til 2024.

Klassifisering og vurdering av balanseposter

Eiendeler som er knyttet til varekretsløpet er klassifisert som omløpsmidler. Tilsvarende klassifiseres gjeld som kortsiktig hvis gjelden forfaller til betaling innen ett år.

Omløpsmidler vurderes til laveste av anskaffelseskost og virkelig verdi. Kortsiktig gjeld balanseføres til nominelt beløp på etableringstidspunktet.

Markedsbaserte aksjer

FIFO-metoden for tilordning av anskaffelseskost for ombyttbare finansielle eiendeler, markedsverdi prinsipp for markedsbaserte finansielle omløpsmidler.

Skatt

Skattekostnaden i resultatregnskapet omfatter både periodens betalbare skatt og endring i utsatt skatt. Utsatt skatt beregnes med 22% på grunnlag av de midlertidige forskjellene som eksisterer mellom regnskapsmessige og skattemessige verdier, og eventuelt skattemessig underskudd til framføring, ved utgangen av regnskapsåret. Skatteøkende og skattereduserende midlertidige forskjeller som reverserer eller kan reversere i samme periode, utlignes og nettoføres i balansen. Netto utsatt skattefordel balanseføres i den grad det er sannsynlig at denne kan bli nyttiggjort.

Note 1 - Antall årsverk

Selskapet har ikke hatt ansatte i løpet av regnskapsåret.

Note 2 - Virkelig verdi av finansielle instrumenter

Eiendel	Virkelig verdi	Periodens resultatførte verdiendringer
Aksjer i Spir Group ASA	5 401 277	1 006 371

Note 3 - Spesifisering av skatt

Skattepliktig inntekt	2024	2023
Resultat før skatt	761 856	241 335
Permanente forskjeller	-1 006 371	-394 905
Skattepliktig inntekt	-244 515	-153 570



ARLBERG INVEST AS
929 113 594



Note 4 - Midlertidige forskjeller - utsatt skatt/skattefordel

Utsatt skatt/utsatt skattefordel i balansen avsettes på grunnlag av forskjeller mellom regnskapsmessige og skattemessige verdier i henhold til norsk regnskapsstandard for skatt.

Midlertidige skatteøkende og skattereduserende forskjeller som kan utlignes er nettoført.

Midlertidige forskjeller knyttet til:	01.01.2024	31.12.2024	Endring
Fremførbart underskudd	-167 892	-412 407	244 515
Netto forskjeller	-167 892	-412 407	244 515
Skattereduserende forskjeller som ikke kan utlignes	167 892	412 407	-244 515
Sum midlertidige forskjeller som inngår i grunnlag for utsatt skatt/skattefordel	0	0	0
Utsatt skatt 31.12.2024 basert på 22 %	0	0	0

Utsatt skattefordel er ikke balanseført, ihht. GFRS for små foretak.

Note 5 - Egenkapital

	Aksjekapital	Annen innsk. EK	Opptjent egenkapital	Sum
Egenkapital 31.12.2023	30 000	-5 570	232 583	257 013
Årsresultat	0	0	761 856	761 856
Egenkapital 31.12.2024	30 000	-5 570	994 438	1 018 868

Note 6 - Gjeld og garantiforpliktelser

	Beløp
Del av gjelden som forfaller til betaling mer enn fem år etter regnskapsårets slutt	0
Gjeld som er sikret ved pant eller lignende sikkerhet i eiendeler	3 442 991
Balanseført verdi av pantsatte eiendeler	5 401 277
Summen av garantiforpliktelser som ikke er regnskapsført	0

Note 7 - Aksjekapital

Aksjeklasse	Antall aksjer	Aksjenes pålydende	Bokført verdi
Ordinære	100	300	30 000
Aksjonærer	Antall aksjer	Eierandel %	Aksjeklasse
Per Haakon Lomsdalen	80	80,00	Ordinære
Camilla Tandberg Lomsdalen	20	20,00	Ordinære
Totalt antall aksjer	100	100	