



## ÅRSREGNSKAPET FOR REGNSKAPSÅRET 2022 - GENERELL INFORMASJON

### Enheten

Organisasjonsnummer: 994 510 789  
Organisasjonsform: Aksjeselskap  
Foretaksnavn: NAMDAL ELEKTRO AS  
Forretningsadresse: Holmenvegen 12  
7820 SPILLUM

### Regnskapsår

Årsregnskapets periode: 01.01.2022 - 31.12.2022

### Konsern

Morselskap i konsern: Nei

### Regnskapsregler

Regler for små foretak benyttet: Ja  
Benyttet ved utarbeidelsen av årsregnskapet til selskapet: Regnskapslovens alminnelige regler

### Årsregnskapet fastsatt av kompetent organ

Bekreftet av representant for selskapet: ØKONOMIHUSET MAGNUSSEN AS

Dato for fastsettelse av årsregnskapet: 13.07.2023

### Grunnlag for avgivelse

År 2022: Årsregnskapet er elektronisk innlevert  
År 2021: Tall er hentet fra elektronisk innlevert årsregnskap fra 2022

*Det er ikke krav til at årsregnskapet m.v. som sendes til Regnskapsregisteret er undertegnet. Kontrollen på at dette er utført ligger hos revisor/enhetens øverste organ. Sikkerheten ivaretas ved at innsender har rolle/rettighet for innsending av årsregnskapet via Altinn, og ved at det bekreftes at årsregnskapet er fastsatt av kompetent organ.*

Brønnøysundregistrene, 23.08.2024



Brønnøysundregistrene

# Brønnøysundregistrene Årsregnskap regnskapsåret 2022 for 994510789

---

Postadresse: 8910 Brønnøysund

Telefoner: Opplysningstelefonen 75 00 75 00 Telefaks 75 00 75 05

E-post: [firmapost@brreg.no](mailto:firmapost@brreg.no) Internett: [www.brreg.no](http://www.brreg.no)

Organisasjonsnummer: 974 760 673



### Resultatregnskap

Beløp i: NOK	Note	2022	2021
<b>RESULTATREGNSKAP</b>			
<b>Inntekter</b>			
Salgsinntekt		17 392 406	13 587 892
Annen driftsinntekt		81 000	64 006
<b>Sum inntekter</b>		<b>17 473 406</b>	<b>13 651 898</b>
<b>Kostnader</b>			
Endring i beholdning av varer under tilvirkning og ferdig tilvirkede varer		-157 024	189 920
Varekostnad		5 925 723	3 912 516
Lønnskostnad	1	6 944 445	5 809 593
Avskrivning av driftsmidler og immaterielle eiendeler	2	313 800	304 597
Annen driftskostnad		1 991 063	1 937 625
<b>Sum kostnader</b>		<b>15 018 007</b>	<b>12 154 251</b>
<b>Driftsresultat</b>		<b>2 455 400</b>	<b>1 497 647</b>
<b>Finansinntekter og finanskostnader</b>			
Annen renteinntekt		136 847	23 503
<b>Sum finansinntekter</b>		<b>136 847</b>	<b>23 503</b>
Rentekostnad til foretak i samme konsern		32 883	
Annen rentekostnad		33 577	3 907
<b>Sum finanskostnader</b>		<b>66 460</b>	<b>3 907</b>
<b>Netto finans</b>		<b>70 386</b>	<b>19 596</b>
<b>Ordinært resultat før skattekostnad</b>		<b>2 525 786</b>	<b>1 517 243</b>
Skattekostnad på resultat	3	556 215	336 544
<b>Ordinært resultat etter skattekostnad</b>		<b>1 969 571</b>	<b>1 180 699</b>
<b>Årsresultat</b>	4	<b>1 969 571</b>	<b>1 180 699</b>
<b>Årsresultat etter minoritetsinteresser</b>		<b>1 969 571</b>	<b>1 180 699</b>
<b>Totalresultat</b>		<b>1 969 571</b>	<b>1 180 699</b>



## Resultatregnskap

Beløp i: NOK	Note	2022	2021
<b>Overføringer og disponeringer</b>			
Ordinært utbytte		5 600 000	
Avsatt til annen egenkapital		-3 630 429	1 180 699
<b>Sum overføringer og disponeringer</b>		<b>1 969 571</b>	<b>1 180 699</b>



## Balanse

Beløp i: NOK	Note	2022	2021
<b>BALANSE - EIENDELER</b>			
<b>Anleggsmidler</b>			
<b>Immaterielle eiendeler</b>			
Utsatt skattefordel	3	52 833	32 919
<b>Sum immaterielle eiendeler</b>		<b>52 833</b>	<b>32 919</b>
<b>Varige driftsmidler</b>			
Maskiner og anlegg	2	768 174	1 256 474
Driftsløsøre, inventar o.a. utstyr	2	588 528	693 028
<b>Sum varige driftsmidler</b>	2	<b>1 356 703</b>	<b>1 949 503</b>
<b>Sum anleggsmidler</b>		<b>1 409 536</b>	<b>1 982 422</b>
<b>Omløpsmidler</b>			
<b>Varer</b>			
<b>Sum varer</b>		<b>1 406 354</b>	<b>1 249 330</b>
<b>Fordringer</b>			
Kundefordringer		2 705 083	2 911 955
Andre kortsiktige fordringer		176 125	498 926
<b>Sum fordringer</b>		<b>2 881 208</b>	<b>3 410 881</b>
<b>Bankinnskudd, kontanter og lignende</b>			
Bankinnskudd, kontanter o.l.		8 278 485	5 446 060
<b>Sum bankinnskudd, kontanter og lignende</b>		<b>8 278 485</b>	<b>5 446 060</b>
<b>Sum omløpsmidler</b>		<b>12 566 047</b>	<b>10 106 271</b>
<b>SUM EIENDELER</b>		<b>13 975 583</b>	<b>12 088 692</b>
<b>BALANSE - EGENKAPITAL OG GJELD</b>			
<b>Egenkapital</b>			
<b>Innskutt egenkapital</b>			
Aksjekapital	5	100 000	100 000



## Balanse

<b>Beløp i: NOK</b>	<b>Note</b>	<b>2022</b>	<b>2021</b>
<b>Sum innskutt egenkapital</b>		<b>100 000</b>	<b>100 000</b>
<b>Opptjent egenkapital</b>			
Annen egenkapital		3 901 185	7 531 615
<b>Sum opptjent egenkapital</b>		<b>3 901 185</b>	<b>7 531 615</b>
<b>Sum egenkapital</b>	4	<b>4 001 185</b>	<b>7 631 615</b>
<b>Gjeld</b>			
<b>Langsiktig gjeld</b>			
<b>Annen langsiktig gjeld</b>			
Langsiktig konserngjeld	6	443 438	422 015
<b>Sum annen langsiktig gjeld</b>		<b>443 438</b>	<b>422 015</b>
<b>Sum langsiktig gjeld</b>		<b>443 438</b>	<b>422 015</b>
<b>Kortsiktig gjeld</b>			
Leverandørgjeld		763 370	972 472
Betalbar skatt	3	576 129	279 634
Skyldig offentlige avgifter		1 305 324	1 269 151
Kortsiktig konserngjeld	6	4 980 973	
Annen kortsiktig gjeld		1 905 164	1 513 806
<b>Sum kortsiktig gjeld</b>		<b>9 530 960</b>	<b>4 035 063</b>
<b>Sum gjeld</b>		<b>9 974 398</b>	<b>4 457 078</b>
<b>SUM EGENKAPITAL OG GJELD</b>		<b>13 975 583</b>	<b>12 088 692</b>



## Brønnøysundregistrene

### ÅRSREGNSKAP FOR REGNSKAPSÅRET 2022 - GENERELL INFORMASJON

Journalnummer: 2023 663597

#### Enheten

Organisasjonsnummer: 994 510 789  
Organisasjonsform: Aksjeselskap  
Foretaksnavn: NAMDAL ELEKTRO AS  
Forretningsadresse: Holmenvegen 12  
7820 SPILLUM

#### Regnskapsår

Årsregnskapets periode: 01.01.2022 - 31.12.2022

#### Konsern

Morselskap i konsern: Nei

#### Regnskapsregler

Regler for små foretak benyttet: Ja  
Benyttet ved utarbeidelsen av  
årsregnskapet til selskapet: Regnskapslovens alminnelige regler

#### Årsregnskapet fastsatt av kompetent organ

Bekreftet av representant for selskapet: ØKONOMIHUSET MAGNUSSEN AS  
Dato for fastsettelse av årsregnskapet: 13.07.2023

#### Revisjon

Årsregnskapet er utarbeidet av ekstern  
autorisert regnskapsfører: Ja  
Ekstern autorisert regnskapsfører har i  
løpet av regnskapsåret bistått ved den  
løpende regnskapsføringen eller utført  
andre tjenester for selskapet enn å  
utarbeide årsregnskapet: Ja

#### Grunnlag for avgivelse

År 2022: Årsregnskap er elektronisk innlevert.  
År 2021: Tall er hentet fra elektronisk innlevert årsregnskap fra 2022.

*Det er ikke krav til at årsregnskapet m.v. som sendes til Regnskapsregisteret er undertegnet. Kontrollen på at dette er utført ligger hos revisor/enhetens øverste organ. Sikkerheten ivaretas ved at innsender har rolle/rettighet for innsending av årsregnskapet via Altinn, og ved at det bekreftes at årsregnskapet er fastsatt av kompetent organ.*

Brønnøysundregistrene, 10.08.2023



Organisasjonsnr: 994 510 789  
NAMDAL ELEKTRO AS

## RESULTATREGNSKAP

Beløp i: NOK	Note	2022	2021
<b>RESULTATREGNSKAP</b>			
<b>Inntekter</b>			
Salgsinntekt		17 392 406	13 587 892
Annen driftsinntekt		81 000	64 006
<b>Sum inntekter</b>		<b>17 473 406</b>	<b>13 651 898</b>
<b>Kostnader</b>			
Endring i beholdning av varer under tilvirkning og ferdig tilvirkede varer		-157 024	189 920
Varekostnad		5 925 723	3 912 516
Lønnskostnad	1	6 944 445	5 809 593
Avskrivning av driftsmidler og immaterielle eiendeler	2	313 800	304 597
Annen driftskostnad		1 991 063	1 937 625
<b>Sum kostnader</b>		<b>15 018 007</b>	<b>12 154 251</b>
<b>Driftsresultat</b>		<b>2 455 400</b>	<b>1 497 647</b>
<b>Finansinntekter og finanskostnader</b>			
Annen renteinntekt		136 847	23 503
<b>Sum finansinntekter</b>		<b>136 847</b>	<b>23 503</b>
Rentekostnad til foretak i samme konsern		32 883	
Annen rentekostnad		33 577	3 907
<b>Sum finanskostnader</b>		<b>66 460</b>	<b>3 907</b>
<b>Netto finans</b>		<b>70 386</b>	<b>19 596</b>
<b>Ordinært resultat før skattekostnad</b>		<b>2 525 786</b>	<b>1 517 243</b>
Skattekostnad på resultat	3	556 215	336 544
<b>Ordinært resultat etter skattekostnad</b>		<b>1 969 571</b>	<b>1 180 699</b>
<b>Årsresultat</b>	4	<b>1 969 571</b>	<b>1 180 699</b>
<b>Årsresultat etter minoritetsinteresser</b>		<b>1 969 571</b>	<b>1 180 699</b>
<b>Totalresultat</b>		<b>1 969 571</b>	<b>1 180 699</b>
<b>Overføringer og disponeringer</b>			
Ordinært utbytte		5 600 000	
Avsatt til annen egenkapital		-3 630 429	1 180 699



Sum overføringer og  
disponeringer

1 969 571

1 180 699



Organisasjonsnr: 994 510 789  
NAMDAL ELEKTRO AS

## BALANSE

Beløp i: NOK	Note	2022	2021
<b>BALANSE - EIENDELER</b>			
<b>Anleggsmidler</b>			
<b>Immaterielle eiendeler</b>			
Utsatt skattefordel	3	52 833	32 919
<b>Sum immaterielle eiendeler</b>		<b>52 833</b>	<b>32 919</b>
<b>Varige driftsmidler</b>			
Maskiner og anlegg	2	768 174	1 256 474
Driftsløsøre, inventar o. a. utstyr	2	588 528	693 028
<b>Sum varige driftsmidler</b>	2	<b>1 356 703</b>	<b>1 949 503</b>
<b>Sum anleggsmidler</b>		<b>1 409 536</b>	<b>1 982 422</b>
<b>Omløpsmidler</b>			
<b>Varer</b>			
<b>Sum varer</b>		<b>1 406 354</b>	<b>1 249 330</b>
<b>Fordringer</b>			
Kundefordringer		2 705 083	2 911 955
Andre kortsiktige fordringer		176 125	498 926
<b>Sum fordringer</b>		<b>2 881 208</b>	<b>3 410 881</b>
<b>Bankinnskudd, kontanter og lignende</b>			
Bankinnskudd, kontanter o. l.		8 278 485	5 446 060
<b>Sum bankinnskudd, kontanter og lignende</b>		<b>8 278 485</b>	<b>5 446 060</b>
<b>Sum omløpsmidler</b>		<b>12 566 047</b>	<b>10 106 271</b>
<b>SUM EIENDELER</b>		<b>13 975 583</b>	<b>12 088 692</b>
<b>BALANSE - EGENKAPITAL OG GJELD</b>			
<b>Egenkapital</b>			
<b>Innskutt egenkapital</b>			
Aksjekapital	5	100 000	100 000
<b>Sum innskutt egenkapital</b>		<b>100 000</b>	<b>100 000</b>
<b>Opptjent egenkapital</b>			
Annen egenkapital		3 901 185	7 531 615
<b>Sum opptjent egenkapital</b>		<b>3 901 185</b>	<b>7 531 615</b>
<b>Sum egenkapital</b>	4	<b>4 001 185</b>	<b>7 631 615</b>



<b>Gjeld</b>			
<b>Langsiktig gjeld</b>			
<b>Annen langsiktig gjeld</b>			
Langsiktig konserngjeld	6	443 438	422 015
<b>Sum annen langsiktig gjeld</b>		<b>443 438</b>	<b>422 015</b>
<b>Sum langsiktig gjeld</b>		<b>443 438</b>	<b>422 015</b>
<b>Kortsiktig gjeld</b>			
Leverandørgjeld		763 370	972 472
Betalbar skatt	3	576 129	279 634
Skyldig offentlige avgifter		1 305 324	1 269 151
Kortsiktig konserngjeld	6	4 980 973	
Annen kortsiktig gjeld		1 905 164	1 513 806
<b>Sum kortsiktig gjeld</b>		<b>9 530 960</b>	<b>4 035 063</b>
<b>Sum gjeld</b>		<b>9 974 398</b>	<b>4 457 078</b>
<b>SUM EGENKAPITAL OG GJELD</b>		<b>13 975 583</b>	<b>12 088 692</b>



Organisasjonsnr: 994 510 789  
NAMDAL ELEKTRO AS

NOTEOPPLYSNINGER - SELSKAP - alle poster oppgitt i hele tall

## Note

Antall årsverk i regnskapsåret  
11.00

Sum Beløp

Balanseført verdi 31.12. Varige driftsmidler Immaterielle eiend.

## Konsernregnskap

Morselskapet sitt navn

Forretningskontor for morselskapet

## Begrunnelse for at datterselskap er utelatt fra konsolideringen

Samlet beløp - tilknyttet selskap Årets Fjorårets

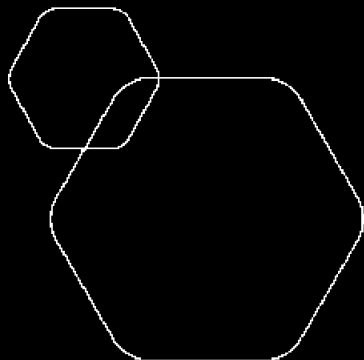
Samlet beløp - foretak i samme konsern Årets Fjorårets

Samlet beløp - foretak i samme konsern Årets Fjorårets

Samlet beløp - felles kontrollert virksomhet Årets Fjorårets

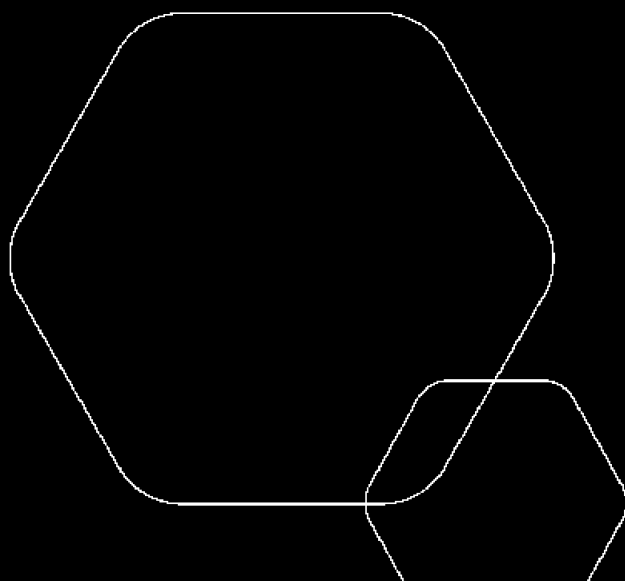
Pantstillelse Beløp

Beholdning av egne aksjer Antall Pålydende Andel av aksjek.



# Årsregnskap 2022 Namdal Elektro AS

Resultatregnskap  
Balanse  
Noter til regnskapet  
Revisors beretning



Org.nr.: 994 510 789



## RESULTATREGNSKAP

### NAMDAL ELEKTRO AS

DRIFTSINNEKTER OG DRIFTSKOSTNADER	Note	2022	2021
Salgsinntekt		17 392 406	13 587 892
Annen driftsinntekt		81 000	64 006
<b>Sum driftsinntekter</b>		<b>17 473 406</b>	<b>13 651 898</b>
Varekostnad		5 925 723	3 912 516
End. beh. varer u.tilv. og ferdigvarer		-157 024	189 920
Lønnskostnad	1	6 944 445	5 809 593
Avskrivning av driftsmidler og immaterielle eiendeler	2	313 800	304 597
Annen driftskostnad		1 991 063	1 937 625
<b>Sum driftskostnader</b>		<b>15 018 007</b>	<b>12 154 251</b>
<b>Driftsresultat</b>		<b>2 455 400</b>	<b>1 497 647</b>
<b>FINANSINNEKTER OG FINANSKOSTNADER</b>			
Annen renteinntekt		136 847	23 503
Rentekostnad til foretak i samme konsern		32 883	0
Annen rentekostnad		33 577	3 907
<b>Resultat av finansposter</b>		<b>70 386</b>	<b>19 596</b>
Resultat før skattekostnad		2 525 786	1 517 243
Skattekostnad på resultat	3	556 215	336 544
<b>Resultat</b>		<b>1 969 571</b>	<b>1 180 699</b>
<b>Årsresultat</b>	4	<b>1 969 571</b>	<b>1 180 699</b>
<b>OVERFØRINGER</b>			
Tilleggsutbytte		5 600 000	0
Avsatt til annen egenkapital		-3 630 429	1 180 699
<b>Sum overføringer</b>		<b>1 969 571</b>	<b>1 180 699</b>



### BALANSE

#### NAMDAL ELEKTRO AS

EIENDELER	Note	2022	2021
<b>ANLEGGSMIDLER</b>			
<b>IMMATERIELLE EIENDELER</b>			
Utsatt skattefordel	3	52 833	32 919
<b>Sum immaterielle eiendeler</b>		<b>52 833</b>	<b>32 919</b>
<b>VARIGE DRIFTSMIDLER</b>			
Maskiner og anlegg	2	768 174	1 256 474
Driftsløsøre, inventar o.a. utstyr	2	588 528	693 028
<b>Sum varige driftsmidler</b>	<b>2</b>	<b>1 356 703</b>	<b>1 949 503</b>
<b>FINANSIELLE ANLEGGSMIDLER</b>			
<b>Sum anleggsmidler</b>		<b>1 409 536</b>	<b>1 982 422</b>
<b>OMLØPSMIDLER</b>			
Lager av varer og annen beholdning		1 406 354	1 249 330
<b>FORDRINGER</b>			
Kundefordringer		2 705 083	2 911 955
Andre kortsiktige fordringer		176 125	498 926
<b>Sum fordringer</b>		<b>2 881 208</b>	<b>3 410 881</b>
<b>INVESTERINGER</b>			
Bankinnskudd, kontanter o.l.		8 278 485	5 446 060
<b>Sum omløpsmidler</b>		<b>12 566 047</b>	<b>10 106 271</b>
<b>Sum eiendeler</b>		<b>13 975 583</b>	<b>12 088 692</b>



## BALANSE

### NAMDAL ELEKTRO AS

EGENKAPITAL OG GJELD	Note	2022	2021
<b>EGENKAPITAL</b>			
<b>INNSKUTT EGENKAPITAL</b>			
Aksjekapital	5	100 000	100 000
<b>Sum innskutt egenkapital</b>		<b>100 000</b>	<b>100 000</b>
<b>OPPTJENT EGENKAPITAL</b>			
Annen egenkapital		3 901 185	7 531 615
<b>Sum opptjent egenkapital</b>		<b>3 901 185</b>	<b>7 531 615</b>
<b>Sum egenkapital</b>	<b>4</b>	<b>4 001 185</b>	<b>7 631 615</b>
<b>GJELD</b>			
<b>AVSETNING FOR FORPLIKTELSER</b>			
<b>ANNEN LANGSIKTIG GJELD</b>			
Langsiktig konserngjeld	6	443 438	422 015
<b>Sum annen langsiktig gjeld</b>		<b>443 438</b>	<b>422 015</b>
<b>KORTSIKTIG GJELD</b>			
Leverandørgjeld		763 370	972 472
Betalbar skatt	3	576 129	279 634
Skyldig offentlige avgifter		1 305 324	1 269 151
Konserngjeld	6	4 980 973	0
Annen kortsiktig gjeld		1 905 164	1 513 806
<b>Sum kortsiktig gjeld</b>		<b>9 530 960</b>	<b>4 035 063</b>
<b>Sum gjeld</b>		<b>9 974 398</b>	<b>4 457 078</b>
<b>Sum egenkapital og gjeld</b>		<b>13 975 583</b>	<b>12 088 692</b>

13.07.2023  
Styret i Namdal Elektro AS

Arnt Edgar Sitter  
styreleder/daglig leder



## Regnskapsprinsipper

Årsregnskapet er satt opp i samsvar med regnskapsloven og NRS 8 - God regnskapsskikk for små foretak.

## DRIFTSINNETEKTER

Inntektsføring ved salg av varer skjer på leveringstidspunktet. Tjenester inntektsføres etter hvert som de leveres.

## SKATT

Skattekostnaden i resultatregnskapet omfatter både periodens betalbare skatt og endring i utsatt skatt. Utsatt skatt er beregnet med 22 % på grunnlag av de midlertidige forskjeller som eksisterer mellom regnskapsmessige og skattemessige verdier, samt ligningsmessig underskudd til fremføring ved utgangen av regnskapsåret. Skatteøkende og skattereduserende midlertidige forskjeller som reverserer eller kan reverseres i samme periode er utlignet og nettoført.

## KLASSIFISERING OG VURDERING AV ANLEGGSMIDLER

Anleggsmidler omfatter eiendeler bestemt til varig eie og bruk. Anleggsmidler er vurdert til anskaffelseskost. Varige driftsmidler balanseføres og avskrives over driftsmidlets økonomiske levetid. Avskrivningsperioden for fast eiendom anskaffet etter 2009 er dekomponert i en del som gjelder råbygget og en del som gjelder faste tekniske installasjoner. Varige driftsmidler nedskrives til gjenvinnbart beløp ved verdifall som forventes ikke å være forbigående. Gjenvinnbart beløp er det høyeste av netto salgsverdi og verdi i bruk. Verdi i bruk er nåverdi av fremtidige kontantstrømmer knyttet til eiendelen. Nedskrivningen reverseres når grunnlaget for nedskrivningen ikke lenger er til stede.

## KLASSIFISERING OG VURDERING AV OMLØPSMIDLER

Omløpsmidler og kortsiktig gjeld omfatter normalt poster som forfaller til betaling innen ett år etter balansedagen, samt poster som knytter seg til varekretsløpet. Omløpsmidler vurderes til laveste verdi av anskaffelseskost og virkelig verdi.

## VARER

Varer er vurdert til det laveste av anskaffelseskost og netto salgsverdi.

## FORDRINGER

Kundefordringer og andre fordringer oppføres til pålydende etter fradrag for avsetning til forventet tap. Avsetning til tap gjøres på grunnlag av en individuell vurdering av de enkelte fordringene.

## PENSJONSFORPLIKTELSE

Pensjonsforpliktelser finansiert over driften er beregnet og balanseført under avsetning for forpliktelser. Pensjonsordninger finansiert via sikrede ordninger er ikke balanseført. Pensjonspremien anses i disse tilfeller som pensjonskostnad og klassifiseres sammen med lønnskostnader.



### Note 1 Lønnskostnader og ytelser, godtgjørelser til daglig leder, styret og revisor

Lønnskostnader	2022	2021
Lønninger	6 247 413	5 320 422
Arbeidsgiveravgift	364 234	260 599
Pensjonskostnader	221 804	205 546
Andre ytelser	110 993	23 026
<b>Sum</b>	<b>6 944 445</b>	<b>5 809 593</b>

Selskapet har i 2022 sysselsatt 11 årsverk.

### Note 2 Anleggsmidler

	Maskiner og anlegg	Driftsløsøre, inventar ol.	Sum
Anskaffelseskost pr. 01.01.22	3 639 526	433 201	4 072 727
- Avgang i året	366 000		366 000
<b>= Anskaffelseskost 31.12.22</b>	<b>3 273 526</b>	<b>433 201</b>	<b>3 706 727</b>
Akkumulerte avskrivninger 31.12.22	1 957 338	379 186	2 336 524
+ Akkumulerte nedskrivninger 31.12.22	13 500		13 500
= Av- og nedskrivninger pr. 31.12.22	1 970 838	379 186	2 350 024
<b>= Bokført verdi 31.12.22</b>	<b>1 302 688</b>	<b>54 015</b>	<b>1 356 703</b>
Årets ordinære avskrivninger	288 400	25 400	313 800
Økonomisk levetid	3-7 år	3-5 år	
Avskrivningsplan	saldo 0%	saldo 0%	

### Note 3 Skatt

Årets skattekostnad	2022	2021
Resultatført skatt på ordinært resultat:		
Betalbar skatt	576 129	279 634
Endring i utsatt skattefordel	-19 914	56 910
<b>Skattekostnad ordinært resultat</b>	<b>556 215</b>	<b>336 544</b>
Skattepliktig inntekt:		
Resultat før skatt	2 525 786	1 517 243
Permanente forskjeller	2 468	12 500
Endring i midlertidige forskjeller	90 515	-258 678
<b>Skattepliktig inntekt</b>	<b>2 618 769</b>	<b>1 271 065</b>

Betalbar skatt i balansen:



Betalbar skatt på årets resultat	576 129	279 634
<b>Sum betalbar skatt i balansen</b>	<b>576 129</b>	<b>279 634</b>

Skatteeffekten av midlertidige forskjeller som har gitt opphav til utsatt skatt og utsatte skattefordeler, spesifisert på typer av midlertidige forskjeller

	2022	2021	Endring
Varige driftsmidler	499 098	458 496	-40 603
Varebeholdning	-351 588	-220 470	131 118
Fordringer	-350 000	-350 000	0
Avsetninger mv	-37 660	-37 660	0
<b>Sum</b>	<b>-240 149</b>	<b>-149 634</b>	<b>90 515</b>
<b>Grunnlag for utsatt skattefordel</b>	<b>-240 149</b>	<b>-149 634</b>	<b>90 515</b>
<b>Utsatt skattefordel (22 %)</b>	<b>-52 833</b>	<b>-32 919</b>	<b>19 913</b>

#### Note 4 Egenkapital

	Aksjekapital	Overkurs	Annen innskutt egenkapital	Annen egenkapital	Sum egenkapital
Pr. 31.12.2021	100 000	0	0	7 531 615	7 631 615
<b>Pr 01.01.2022</b>	<b>100 000</b>	<b>0</b>	<b>0</b>	<b>7 531 615</b>	<b>7 631 615</b>
Årets resultat				1 969 571	1 969 571
Tilleggsutbytte			0	-5 600 000	-5 600 000
<b>Pr 31.12.2022</b>	<b>100 000</b>	<b>0</b>	<b>0</b>	<b>3 901 185</b>	<b>4 001 185</b>

#### Note 5 Aksjonærer

##### AKSJEKAPITALEN I NAMDAL ELEKTRO AS PR. 31.12 BESTÅR AV:

	Antall	Pålydende	Bokført
Ordinære aksjer	80	1 250,0	100 000
<b>Sum</b>	<b>80</b>		<b>100 000</b>

##### EIERSTRUKTUR

De største aksjonærene i % pr. 31.12 var:

	Ordinære	Eierandel	Stemmeandel
Ppgai AS	73	91,3	91,3
Morten Dahl	7	8,8	8,8
<b>Totalt antall aksjer</b>	<b>80</b>	<b>100,0</b>	<b>100,0</b>

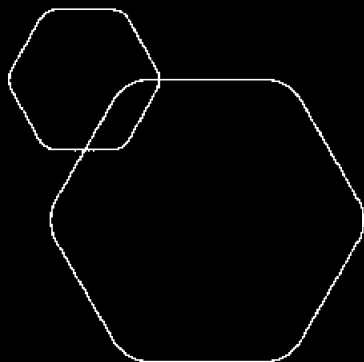
Eneaksjonær i morselskapet Ppgai AS, Arnt Edgar Sitter, er selskapets styreleder og daglig leder. Alle aksjene i selskapet er i samme aksjeklasse og innehar samme rettigheter.



**Note 6 Fordringer/gjeld på konsernselskap**

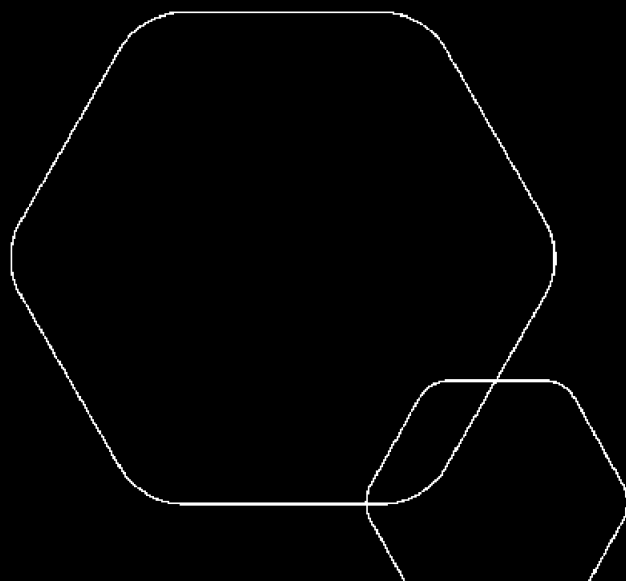
Selskapet har en gjeld på morselskapet Ppgai AS med kr 4 980 973 og en konserngjeld på Ppgai Eiendom AS kr443 438 Det er renteberegnet.





# Årsregnskap 2022 Namdal Elektro AS

Resultatregnskap  
Balanse  
Noter til regnskapet  
Revisors beretning



Org.nr.: 994 510 789



### RESULTATREGNSKAP

#### NAMDAL ELEKTRO AS

DRIFTSINNEKTER OG DRIFTSKOSTNADER	Note	2022	2021
Salgsinntekt		17 392 406	13 587 892
Annen driftsinntekt		81 000	64 006
<b>Sum driftsinntekter</b>		<b>17 473 406</b>	<b>13 651 898</b>
Varekostnad		5 925 723	3 912 516
End. beh. varer u.tilv. og ferdigvarer		-157 024	189 920
Lønnskostnad	1	6 944 445	5 809 593
Avskrivning av driftsmidler og immaterielle eiendeler	2	313 800	304 597
Annen driftskostnad		1 991 063	1 937 625
<b>Sum driftskostnader</b>		<b>15 018 007</b>	<b>12 154 251</b>
<b>Driftsresultat</b>		<b>2 455 400</b>	<b>1 497 647</b>
<b>FINANSINNEKTER OG FINANSKOSTNADER</b>			
Annen renteinntekt		136 847	23 503
Rentekostnad til foretak i samme konsern		32 883	0
Annen rentekostnad		33 577	3 907
<b>Resultat av finansposter</b>		<b>70 386</b>	<b>19 596</b>
Resultat før skattekostnad		2 525 786	1 517 243
Skattekostnad på resultat	3	556 215	336 544
<b>Resultat</b>		<b>1 969 571</b>	<b>1 180 699</b>
<b>Årsresultat</b>	4	<b>1 969 571</b>	<b>1 180 699</b>
<b>OVERFØRINGER</b>			
Tilleggsutbytte		5 600 000	0
Avsatt til annen egenkapital		-3 630 429	1 180 699
<b>Sum overføringer</b>		<b>1 969 571</b>	<b>1 180 699</b>



### BALANSE

#### NAMDAL ELEKTRO AS

EIENDELER	Note	2022	2021
<b>ANLEGGSMIDLER</b>			
<b>IMMATERIELLE EIENDELER</b>			
Utsatt skattefordel	3	52 833	32 919
<b>Sum immaterielle eiendeler</b>		<b>52 833</b>	<b>32 919</b>
<b>VARIGE DRIFTSMIDLER</b>			
Maskiner og anlegg	2	768 174	1 256 474
Driftsløsøre, inventar o.a. utstyr	2	588 528	693 028
<b>Sum varige driftsmidler</b>	<b>2</b>	<b>1 356 703</b>	<b>1 949 503</b>
<b>FINANSIELLE ANLEGGSMIDLER</b>			
<b>Sum anleggsmidler</b>		<b>1 409 536</b>	<b>1 982 422</b>
<b>OMLØPSMIDLER</b>			
Lager av varer og annen beholdning		1 406 354	1 249 330
<b>FORDRINGER</b>			
Kundefordringer		2 705 083	2 911 955
Andre kortsiktige fordringer		176 125	498 926
<b>Sum fordringer</b>		<b>2 881 208</b>	<b>3 410 881</b>
<b>INVESTERINGER</b>			
Bankinnskudd, kontanter o.l.		8 278 485	5 446 060
<b>Sum omløpsmidler</b>		<b>12 566 047</b>	<b>10 106 271</b>
<b>Sum eiendeler</b>		<b>13 975 583</b>	<b>12 088 692</b>



## BALANSE

### NAMDAL ELEKTRO AS

EGENKAPITAL OG GJELD	Note	2022	2021
<b>EGENKAPITAL</b>			
<b>INNSKUTT EGENKAPITAL</b>			
Aksjekapital	5	100 000	100 000
<b>Sum innskutt egenkapital</b>		<b>100 000</b>	<b>100 000</b>
<b>OPPTJENT EGENKAPITAL</b>			
Annen egenkapital		3 901 185	7 531 615
<b>Sum opptjent egenkapital</b>		<b>3 901 185</b>	<b>7 531 615</b>
<b>Sum egenkapital</b>	<b>4</b>	<b>4 001 185</b>	<b>7 631 615</b>
<b>GJELD</b>			
<b>AVSETNING FOR FORPLIKTELSER</b>			
<b>ANNEN LANGSIKTIG GJELD</b>			
Langsiktig konserngjeld	6	443 438	422 015
<b>Sum annen langsiktig gjeld</b>		<b>443 438</b>	<b>422 015</b>
<b>KORTSIKTIG GJELD</b>			
Leverandørgjeld		763 370	972 472
Betalbar skatt	3	576 129	279 634
Skyldig offentlige avgifter		1 305 324	1 269 151
Konserngjeld	6	4 980 973	0
Annen kortsiktig gjeld		1 905 164	1 513 806
<b>Sum kortsiktig gjeld</b>		<b>9 530 960</b>	<b>4 035 063</b>
<b>Sum gjeld</b>		<b>9 974 398</b>	<b>4 457 078</b>
<b>Sum egenkapital og gjeld</b>		<b>13 975 583</b>	<b>12 088 692</b>

13.07.2023  
Styret i Namdal Elektro AS

Arnt Edgar Sitter  
styreleder/daglig leder



## **Regnskapsprinsipper**

Årsregnskapet er satt opp i samsvar med regnskapsloven og NRS 8 - God regnskapsskikk for små foretak.

### **DRIFTSINNETEKTER**

Inntektsføring ved salg av varer skjer på leveringstidspunktet. Tjenester inntektsføres etter hvert som de leveres.

### **SKATT**

Skattekostnaden i resultatregnskapet omfatter både periodens betalbare skatt og endring i utsatt skatt. Utsatt skatt er beregnet med 22 % på grunnlag av de midlertidige forskjeller som eksisterer mellom regnskapsmessige og skattemessige verdier, samt ligningsmessig underskudd til fremføring ved utgangen av regnskapsåret. Skatteøkende og skattereduserende midlertidige forskjeller som reverserer eller kan reverseres i samme periode er utlignet og nettoført.

### **KLASSIFISERING OG VURDERING AV ANLEGGSMIDLER**

Anleggsmidler omfatter eiendeler bestemt til varig eie og bruk. Anleggsmidler er vurdert til anskaffelseskost. Varige driftsmidler balanseføres og avskrives over driftsmidlets økonomiske levetid. Avskrivningsperioden for fast eiendom anskaffet etter 2009 er dekomponert i en del som gjelder råbygget og en del som gjelder faste tekniske installasjoner. Varige driftsmidler nedskrives til gjenvinnbart beløp ved verdifall som forventes ikke å være forbigående. Gjenvinnbart beløp er det høyeste av netto salgsverdi og verdi i bruk. Verdi i bruk er nåverdi av fremtidige kontantstrømmer knyttet til eiendelen. Nedskrivningen reverseres når grunnlaget for nedskrivningen ikke lenger er til stede.

### **KLASSIFISERING OG VURDERING AV OMLØPSMIDLER**

Omløpsmidler og kortsiktig gjeld omfatter normalt poster som forfaller til betaling innen ett år etter balansedagen, samt poster som knytter seg til varekretsløpet. Omløpsmidler vurderes til laveste verdi av anskaffelseskost og virkelig verdi.

### **VARER**

Varer er vurdert til det laveste av anskaffelseskost og netto salgsverdi.

### **FORDRINGER**

Kundefordringer og andre fordringer oppføres til pålydende etter fradrag for avsetning til forventet tap. Avsetning til tap gjøres på grunnlag av en individuell vurdering av de enkelte fordringene.

### **PENSJONSFORPLIKTELSE**

Pensjonsforpliktelser finansiert over driften er beregnet og balanseført under avsetning for forpliktelser. Pensjonsordninger finansiert via sikrede ordninger er ikke balanseført. Pensjonspremien anses i disse tilfeller som pensjonskostnad og klassifiseres sammen med lønnskostnader.



## Note 1 Lønnskostnader og ytelser, godtgjørelser til daglig leder, styret og revisor

<b>Lønnskostnader</b>	<b>2022</b>	<b>2021</b>
Lønninger	6 247 413	5 320 422
Arbeidsgiveravgift	364 234	260 599
Pensjonskostnader	221 804	205 546
Andre ytelser	110 993	23 026
<b>Sum</b>	<b>6 944 445</b>	<b>5 809 593</b>

Selskapet har i 2022 sysselsatt 11 årsverk.

## Note 2 Anleggsmidler

	<b>Maskiner og anlegg</b>	<b>Driftsløsøre, inventar ol.</b>	<b>Sum</b>
Anskaffelseskost pr. 01.01.22	3 639 526	433 201	4 072 727
- Avgang i året	366 000		366 000
<b>= Anskaffelseskost 31.12.22</b>	<b>3 273 526</b>	<b>433 201</b>	<b>3 706 727</b>
Akkumulerte avskrivninger 31.12.22	1 957 338	379 186	2 336 524
+ Akkumulerte nedskrivninger 31.12.22	13 500		13 500
= Av- og nedskrivninger pr. 31.12.22	1 970 838	379 186	2 350 024
<b>= Bokført verdi 31.12.22</b>	<b>1 302 688</b>	<b>54 015</b>	<b>1 356 703</b>
Årets ordinære avskrivninger	288 400	25 400	313 800
Økonomisk levetid	3-7 år	3-5 år	
Avskrivningsplan	saldo 0%	saldo 0%	

## Note 3 Skatt

<b>Årets skattekostnad</b>	<b>2022</b>	<b>2021</b>
Resultatført skatt på ordinært resultat:		
Betalbar skatt	576 129	279 634
Endring i utsatt skattefordel	-19 914	56 910
<b>Skattekostnad ordinært resultat</b>	<b>556 215</b>	<b>336 544</b>
Skattepliktig inntekt:		
Resultat før skatt	2 525 786	1 517 243
Permanente forskjeller	2 468	12 500
Endring i midlertidige forskjeller	90 515	-258 678
<b>Skattepliktig inntekt</b>	<b>2 618 769</b>	<b>1 271 065</b>

Betalbar skatt i balansen:



Betalbar skatt på årets resultat	576 129	279 634
<b>Sum betalbar skatt i balansen</b>	<b>576 129</b>	<b>279 634</b>

Skatteeffekten av midlertidige forskjeller som har gitt opphav til utsatt skatt og utsatte skattefordeler, spesifisert på typer av midlertidige forskjeller

	2022	2021	Endring
Varige driftsmidler	499 098	458 496	-40 603
Varebeholdning	-351 588	-220 470	131 118
Fordringer	-350 000	-350 000	0
Avsetninger mv	-37 660	-37 660	0
<b>Sum</b>	<b>-240 149</b>	<b>-149 634</b>	<b>90 515</b>
<b>Grunnlag for utsatt skattefordel</b>	<b>-240 149</b>	<b>-149 634</b>	<b>90 515</b>
<b>Utsatt skattefordel (22 %)</b>	<b>-52 833</b>	<b>-32 919</b>	<b>19 913</b>

#### Note 4 Egenkapital

	Aksjekapital	Overkurs	Annen Innskutt egenkapital	Annen egenkapital	Sum egenkapital
Pr. 31.12.2021	100 000	0	0	7 531 615	7 631 615
<b>Pr 01.01.2022</b>	<b>100 000</b>	<b>0</b>	<b>0</b>	<b>7 531 615</b>	<b>7 631 615</b>
Årets resultat				1 969 571	1 969 571
Tilleggsutbytte			0	-5 600 000	-5 600 000
<b>Pr 31.12.2022</b>	<b>100 000</b>	<b>0</b>	<b>0</b>	<b>3 901 185</b>	<b>4 001 185</b>

#### Note 5 Aksjonærer

##### AKSJEKAPITALEN I NAMDAL ELEKTRO AS PR. 31.12 BESTÅR AV:

	Antall	Pålydende	Bokført
Ordinære aksjer	80	1 250,0	100 000
<b>Sum</b>	<b>80</b>		<b>100 000</b>

##### EIERSTRUKTUR

De største aksjonærene i % pr. 31.12 var:

	Ordinære	Eierandel	Stemmeandel
Ppgai AS	73	91,3	91,3
Morten Dahl	7	8,8	8,8
<b>Totalt antall aksjer</b>	<b>80</b>	<b>100,0</b>	<b>100,0</b>

Eneaksjonær i morselskapet Ppgai AS, Arnt Edgar Sitter, er selskapets styreleder og daglig leder. Alle aksjene i selskapet er i samme aksjeklasse og innehar samme rettigheter.



**Note 6 Fordringer/gjeld på konsernselskap**

Selskapet har en gjeld på morselskapet Ppgai AS med kr 4 980 973 og en konserngjeld på Ppgai Eiendom AS kr443 438 Det er renteberegnet.





BDO AS  
Verftsgata 11, Pb 169, 7801 Namsos  
Granvegen 4, 7870 Grong  
Storgata 8, Pb 93, 7901 Rørvik

## Uavhengig revisors beretning

Til generalforsamlingen i Namdal Elektro AS

### Konklusjon

Vi har revidert årsregnskapet til Namdal Elektro AS.

#### Årsregnskapet består av:

- Balanse per 31. desember 2022
- Resultatregnskap for 2022
- Noter til årsregnskapet, herunder et sammendrag av viktige regnskapsprinsipper.

#### Etter vår mening:

- Oppfyller årsregnskapet gjeldende lovkrav, og
- Gir årsregnskapet et rettviseende bilde av selskapets finansielle stilling per 31. desember 2022 og av dets resultater for regnskapsåret avsluttet per denne datoen i samsvar med regnskapslovens regler og god regnskapsskikk i Norge.

### Grunnlag for konklusjonen

Vi har gjennomført revisjonen i samsvar med International Standards on Auditing (ISA-ene). Våre oppgaver og plikter i henhold til disse standardene er beskrevet nedenfor under Revisors oppgaver og plikter ved revisjonen av årsregnskapet. Vi er uavhengige av selskapet i samsvar med kravene i relevante lover og forskrifter i Norge og International Code of Ethics for Professional Accountants (inkludert internasjonale uavhengighetsstandarder) utstedt av International Ethics Standards Board for Accountants (IESBA-reglene), og vi har overholdt våre øvrige etiske forpliktelser i samsvar med disse kravene. Innhentet revisjonsbevis er etter vår vurdering tilstrekkelig og hensiktsmessig som grunnlag for vår konklusjon.

### Styret og daglig leders ansvar for årsregnskapet

Styret og daglig leder (ledelsen) er ansvarlig for å utarbeide årsregnskapet og for at det gir et rettviseende bilde i samsvar med regnskapslovens regler og god regnskapsskikk i Norge. Ledelsen er også ansvarlig for slik intern kontroll som den finner nødvendig for å kunne utarbeide et årsregnskap som ikke inneholder vesentlig feilinformasjon, verken som følge av misligheter eller utilsiktede feil.

Ved utarbeidelsen av årsregnskapet må ledelsen ta standpunkt til selskapets evne til fortsatt drift og opplyse om forhold av betydning for fortsatt drift. Forutsetningen om fortsatt drift skal legges til grunn for årsregnskapet så lenge det ikke er sannsynlig at virksomheten vil bli avviklet.

### Revisors oppgaver og plikter ved revisjonen av årsregnskapet

Vårt mål er å oppnå betryggende sikkerhet for at årsregnskapet som helhet ikke inneholder vesentlig feilinformasjon, verken som følge av misligheter eller utilsiktede feil, og å avgi en revisjonsberetning som inneholder vår konklusjon. Betryggende sikkerhet er en høy grad av sikkerhet, men ingen garanti for at en revisjon utført i samsvar med ISA-ene, alltid vil avdekke vesentlig feilinformasjon. Feilinformasjon kan oppstå som følge av misligheter eller utilsiktede feil. Feilinformasjon er å anse som vesentlig dersom den enkeltvis eller samlet med rimelighet kan forventes å påvirke de økonomiske beslutningene som brukerne foretar på grunnlag av årsregnskapet.



For videre beskrivelse av revisors oppgaver og plikter vises det til:  
<https://revisorforeningen.no/revisjonsberetninger>

BDO AS

Håkon Romuld  
statsautorisert revisor  
(elektronisk signert)

Penneo Dokument ID: E1W0Z-0P06E-E0C7H-CKQD1-YGDPW-45DU3



# PENNEO

Signaturene i dette dokumentet er juridisk bindende. Dokument signert med "Penneo"™ - sikker digital signatur.  
De signerende parter sin identitet er registrert, og er listet nedenfor.

"Med min signatur bekrefter jeg alle datoer og innholdet i dette dokument."

## Håkon Romuld

Partner

Serienummer: 9578-5994-4-472774

IP: 77.16.xxx.xxx

2023-07-15 06:47:10 UTC



Penneo Dokument nøkkel: E1W0Z-0PN6E-EOC7H-CKQD1-YGDPW-45DU3

Dokumentet er signert digitalt, med **Penneo.com**. Alle digitale signatur-data i dokumentet er sikret og validert av den datamaskin-utregnede hash-verdien av det opprinnelige dokument. Dokumentet er låst og tids-stemplet med et sertifikat fra en betrodd tredjepart. All kryptografisk bevis er integrert i denne PDF, for fremtidig validering (hvis nødvendig).

### Hvordan bekrefter at dette dokumentet er originalen?

Dokumentet er beskyttet av ett Adobe CDS sertifikat. Når du åpner dokumentet i

Adobe Reader, skal du kunne se at dokumentet er sertifisert av **Penneo e-signature service <penneo@penneo.com>**. Dette garanterer at innholdet i dokumentet ikke har blitt endret.

Det er lett å kontrollere de kryptografiske beviser som er lokalisert inne i dokumentet, med Penneo validator - <https://penneo.com/validator>