



ÅRSREGNSKAPET FOR REGNSKAPSÅRET 2022 - GENERELL INFORMASJON

Enheten

Organisasjonsnummer:	989 250 477
Organisasjonsform:	Aksjeselskap
Foretaksnavn:	BÅRD GUNDERSEN INVEST AS
Forretningsadresse:	Sjøområdet 9170 LONGYEARBYEN

Regnskapsår

Årsregnskapets periode:	01.01.2022 - 31.12.2022
-------------------------	-------------------------

Konsern

Morselskap i konsern:	Ja
Konsernregnskap lagt ved:	Nei

Regnskapsregler

Regler for små foretak benyttet:	Ja
Benyttet ved utarbeidelsen av årsregnskapet til selskapet:	Regnskapslovens alminnelige regler

Årsregnskapet fastsatt av kompetent organ

Bekreftet av representant for selskapet:	Bård Gundersen
Dato for fastsettelse av årsregnskapet:	14.06.2023

Grunnlag for avgivelse

År 2022: Årsregnskapet er elektronisk innlevert
År 2021: Tall er hentet fra elektronisk innlevert årsregnskap fra 2022

Det er ikke krav til at årsregnskapet m.v. som sendes til Regnskapsregisteret er undertegnet. Kontrollen på at dette er utført ligger hos revisor/enhetens øverste organ. Sikkerheten ivaretas ved at innsender har rolle/rettighet for innsending av årsregnskapet via Altinn, og ved at det bekreftes at årsregnskapet er fastsatt av kompetent organ.

Brønnøysundregistrene, 01.08.2024



Resultatregnskap

Beløp i: NOK	Note	2022	2021
RESULTATREGNSKAP			
Inntekter			
Annen driftsinntekt		333 992	317 184
Sum inntekter		333 992	317 184
Kostnader			
Avskrivning på varige driftsmidler	1	82 650	63 712
Annen driftskostnad		361 760	991 903
Sum kostnader		444 410	1 055 615
Driftsresultat		-110 418	-738 431
Finansinntekter og finanskostnader			
Annen renteinntekt		276 961	12 863
Annen finansinntekt		4 471 015	8 218 162
Sum finansinntekter		4 747 976	8 231 025
Verdiendr. av markedsb. finansielle oml.m		2 048 878	-2 368 702
Annen finanskostnad			3 612 510
Sum finanskostnader		2 048 878	1 243 808
Netto finans		2 699 098	6 987 217
Ordinært resultat før skattekostnad		2 588 681	6 248 786
Ordinært resultat etter skattekostnad		2 588 681	6 248 786
Årsresultat		2 588 681	6 248 786
Årsresultat etter minoritetsinteresser		2 588 681	6 248 786
Overføringer og disponeringer			
Tilleggsutbytte	3	2 000 000	
Overføringer annen egenkapital	3	588 681	6 248 786
Sum overføringer og disponeringer		2 588 681	6 248 786



Balanse

Beløp i: NOK	Note	2022	2021
BALANSE - EIENDELER			
Anleggsmidler			
Immaterielle eiendeler			
Varige driftsmidler			
Tomter, bygninger og annen fast eiendom	1	2 695 638	2 643 288
Sum varige driftsmidler		2 695 638	2 643 288
Finansielle anleggsmidler			
Investering i datterselskap	4	9 729 050	9 729 050
Sum finansielle anleggsmidler		9 729 050	9 729 050
Sum anleggsmidler		12 424 688	12 372 338
Omløpsmidler			
Varer			
Fordringer			
Andre fordringer		8 375	1 500 000
Sum fordringer		8 375	1 500 000
Investeringer			
Markedsbaserte aksjer		18 765 410	8 928 272
Sum investeringer		18 765 410	8 928 272
Bankinnskudd, kontanter og lignende			
Bankinnskudd, kontanter o.l.		6 048 993	14 139 502
Sum bankinnskudd, kontanter og lignende		6 048 993	14 139 502
Sum omløpsmidler		24 822 778	24 567 775
SUM EIENDELER		37 247 465	36 940 112

BALANSE - EGENKAPITAL OG GJELD



Balanse

Beløp i: NOK	Note	2022	2021
Egenkapital			
Innskutt egenkapital			
Selskapskapital	5	800 000	800 000
Overkurs	3	1 488 091	1 488 091
Sum innskutt egenkapital		2 288 091	2 288 091
Opptjent egenkapital			
Annen egenkapital	3	34 857 958	34 269 277
Sum opptjent egenkapital		34 857 958	34 269 277
Sum egenkapital		37 146 049	36 557 368
Sum langsiktig gjeld		0	0
Kortsiktig gjeld			
Leverandørgjeld		756	296 771
Annen kortsiktig gjeld		100 661	85 973
Sum kortsiktig gjeld		101 417	382 744
Sum gjeld		101 417	382 744
SUM EGENKAPITAL OG GJELD		37 247 465	36 940 112



Brønnøysundregistrene

ÅRSREGNSKAP FOR REGNSKAPSÅRET 2022 - GENERELL INFORMASJON

Journalnummer: 2023 494939

Enheten

Organisasjonsnummer: 989 250 477
Organisasjonsform: Aksjeselskap
Foretaksnavn: BÅRD GUNDERSEN INVEST AS
Forretningsadresse: Sjøområdet
9170 LONGYEARBYEN

Regnskapsår

Årsregnskapets periode: 01.01.2022 - 31.12.2022

Konsern

Morselskap i konsern: Ja
Konsernregnskap lagt ved: Nei

Regnskapsregler

Regler for små foretak benyttet: Ja
Benyttet ved utarbeidelsen av
årsregnskapet til selskapet: Regnskapslovens alminnelige regler

Årsregnskapet fastsatt av kompetent organ

Bekreftet av representant for selskapet: Bård Gundersen
Dato for fastsettelse av årsregnskapet: 14.06.2023

Revisjon

Årsregnskapet er utarbeidet av ekstern
autorisert regnskapsfører: Ja
Ekstern autorisert regnskapsfører har i
løpet av regnskapsåret bistått ved den
løpende regnskapsføringen eller utført
andre tjenester for selskapet enn å
utarbeide årsregnskapet: Ja

Grunnlag for avgivelse

År 2022: Årsregnskap er elektronisk innlevert.
År 2021: Tall er hentet fra elektronisk innlevert årsregnskap fra 2022.

Det er ikke krav til at årsregnskapet m.v. som sendes til Regnskapsregisteret er undertegnet. Kontrollen på at dette er utført ligger hos revisor/enhetens øverste organ. Sikkerheten ivaretas ved at innsender har rolle/rettighet for innsending av årsregnskapet via Altinn, og ved at det bekreftes at årsregnskapet er fastsatt av kompetent organ.

Brønnøysundregistrene, 22.06.2023

Brønnøysundregistrene
Postadresse: Postboks 900, 8910 Brønnøysund
Telefon: 75 00 75 00
E-post: firmapost@brreg.no Internett: www.brreg.no
Organisasjonsnummer: 974 760 673



Organisasjonsnr: 989 250 477
BÅRD GUNDERSEN INVEST AS

RESULTATREGNSKAP

Beløp i: NOK	Note	2022	2021
RESULTATREGNSKAP			
Inntekter			
Annen driftsinntekt		333 992	317 184
Sum inntekter		333 992	317 184
Kostnader			
Avskrivning på varige driftsmidler	1	82 650	63 712
Annen driftskostnad		361 760	991 903
Sum kostnader		444 410	1 055 615
Driftsresultat		-110 418	-738 431
Finansinntekter og finanskostnader			
Annen renteinntekt		276 961	12 863
Annen finansinntekt		4 471 015	8 218 162
Sum finansinntekter		4 747 976	8 231 025
Verdiendr. av markedsb. finansielle oml.m		2 048 878	-2 368 702
Annen finanskostnad			3 612 510
Sum finanskostnader		2 048 878	1 243 808
Netto finans		2 699 098	6 987 217
Ordinært resultat før skattekostnad		2 588 681	6 248 786
Ordinært resultat etter skattekostnad		2 588 681	6 248 786
Årsresultat		2 588 681	6 248 786
Årsresultat etter minoritetsinteresser		2 588 681	6 248 786
Overføringer og disponeringer			
Tilleggsutbytte	3	2 000 000	
Overføringer annen egenkapital	3	588 681	6 248 786
Sum overføringer og disponeringer		2 588 681	6 248 786



Organisasjonsnr: 989 250 477
BÅRD GUNDERSEN INVEST AS

BALANSE

Beløp i: NOK

Note	2022	2021
------	------	------

BALANSE - EIENDELER

Anleggsmidler Immaterielle eiendeler

Varige driftsmidler

Tomter, bygninger og
annen fast eiendom

1

2 695 638

2 643 288

Sum varige driftsmidler

2 695 638

2 643 288

Finansielle anleggsmidler

Investering i datterselskap

4

9 729 050

9 729 050

Sum finansielle
anleggsmidler

9 729 050

9 729 050

Sum anleggsmidler

12 424 688

12 372 338

Omløpsmidler

Varer

Fordringer

Andre fordringer

8 375

1 500 000

Sum fordringer

8 375

1 500 000

Investeringer

Markedsbaserte aksjer

18 765 410

8 928 272

Sum investeringer

18 765 410

8 928 272

Bankinnskudd, kontanter og lignende

Bankinnskudd, kontanter o.
l.

6 048 993

14 139 502

Sum bankinnskudd,
kontanter og lignende

6 048 993

14 139 502

Sum omløpsmidler

24 822 778

24 567 775

SUM EIENDELER

37 247 465

36 940 112

BALANSE - EGENKAPITAL OG GJELD

Egenkapital

Innskutt egenkapital

Selskapskapital

5

800 000

800 000

Overkurs

3

1 488 091

1 488 091

Sum innskutt egenkapital

2 288 091

2 288 091

Opptjent egenkapital



Annen egenkapital	3	34 857 958	34 269 277
Sum opptjent egenkapital		34 857 958	34 269 277
Sum egenkapital		37 146 049	36 557 368
Sum langsiktig gjeld		0	0
Kortsiktig gjeld			
Leverandørgjeld		756	296 771
Annen kortsiktig gjeld		100 661	85 973
Sum kortsiktig gjeld		101 417	382 744
Sum gjeld		101 417	382 744
SUM EGENKAPITAL OG GJELD		37 247 465	36 940 112



Organisasjonsnr: 989 250 477
BÅRD GUNDERSEN INVEST AS

NOTEOPPLYSNINGER - SELSKAP - alle poster oppgitt i hele tall

Note

Antall årsverk i regnskapsåret
0.00

<u>Sum</u>	<u>Beløp</u>
<u>Balanseført verdi 31.12.</u>	<u>Varige driftsmidler Immaterielle eiend.</u>

Konsernregnskap

Morselskapet sitt navn

Forretningskontor for morselskapet

Begrunnelse for at datterselskap er utelatt fra konsolideringen

Konsern, tilknyttet selskap m.v. - fordringer og gjeld

Fordringer

<u>Samlet beløp - tilknyttet selskap</u>	<u>Årets</u>	<u>Fjorårets</u>
--	--------------	------------------

<u>Samlet beløp - foretak i samme konsern</u>	<u>Årets</u>	<u>Fjorårets</u>
---	--------------	------------------

<u>Samlet beløp - foretak i samme konsern</u>	<u>Årets</u>	<u>Fjorårets</u>
---	--------------	------------------

<u>Samlet beløp - felles kontrollert virksomhet</u>	<u>Årets</u>	<u>Fjorårets</u>
---	--------------	------------------

<u>Pantstillelse</u>	<u>Beløp</u>
----------------------	--------------

<u>Beholdning av egne aksjer</u>	<u>Antall</u>	<u>Pålydende</u>	<u>Andel av aksjek.</u>
----------------------------------	---------------	------------------	-------------------------



Note

Lån og sikkerhetsstillelse til medlemmer

Er det gitt lån eller sikkerhetsstillelse til ledende personer: Nei

Opplysninger om:

Medlemmer av:

Mer om lån og sikkerhetsstillelse

Note

Noteopplysninger ut over minimumskravene for små foretak

Fullstendige noteopplysninger fremkommer av vedlagte PDF-dokument



**Årsregnskap 2022
for
Bård Gundersen Invest AS**

Organisasjonsnr. 989250477

Utarbeidet av:
Balanse Økonomi AS
Godkjent regnskapsselskap
Trudvangveien 67
3117 TØNSBERG



Bård Gundersen Invest AS

Resultatregnskap

	Note	2022	2021
DRIFTSINNEKTER OG DRIFTSKOSTNADER			
Driftsinntekter			
Annen driftsinntekt		333 992	317 184
Sum driftsinntekter		333 992	317 184
Driftskostnader			
Avskrivning på varige driftsmidler	1	82 650	63 713
Annen driftskostnad		361 760	991 903
Sum driftskostnader		444 410	1 055 615
DRIFTSRESULTAT		(110 418)	(738 431)
FINANSINNEKTER OG FINANSKOSTNADER			
Finansinntekter			
Annen renteinntekt		276 961	12 863
Annen finansinntekt		4 471 015	8 218 162
Sum finansinntekter		4 747 976	8 231 025
Finanskostnader			
Verdiendr. av markedsb. finansielle oml.m		2 048 878	(2 368 702)
Annen finanskostnad		0	3 612 510
Sum finanskostnader		2 048 878	1 243 808
NETTO FINANSPOSTER		2 699 098	6 987 217
ORDINÆRT RES. FØR SKATTEKOSTNAD		2 588 681	6 248 786
Skattekostnad på ordinært resultat	2	0	0
ORDINÆRT RESULTAT		2 588 681	6 248 786
ÅRSRESULTAT		2 588 681	6 248 786
OVERFØRINGER			
Tilleggsutbytte	3	2 000 000	0
Overføringer annen egenkapital	3	588 681	6 248 786
SUM OVERFØRINGER		2 588 681	6 248 786



Bård Gundersen Invest AS

Balanse pr. 31.12.2022

	Note	31.12.2022	31.12.2021
EIENDELER			
Anleggsmidler			
Varige driftsmidler			
Tomter, bygninger og annen fast eiendom	1	2 695 638	2 643 288
Finansielle anleggsmidler			
Investeringer i datterselskap	4	9 729 050	9 729 050
Sum anleggsmidler		12 424 688	12 372 338
Omløpsmidler			
Andre fordringer		8 375	1 500 000
Markedsbaserte aksjer		18 765 410	8 928 272
Bankinnskudd, kontanter o.l.		6 048 993	14 139 502
Sum omløpsmidler		24 822 778	24 567 775
SUM EIENDELER		37 247 465	36 940 112
EGENKAPITAL OG GJELD			
Egenkapital			
Innskutt egenkapital			
Selskapskapital	5	800 000	800 000
Overkurs	3	1 488 091	1 488 091
Sum innskutt egenkapital		2 288 091	2 288 091
Opptjent egenkapital			
Annen egenkapital	3	34 857 958	34 269 277
Sum opptjent egenkapital		34 857 958	34 269 277
Sum egenkapital		37 146 049	36 557 368
Gjeld			
Kortsiktig gjeld			
Leverandørgjeld		756	296 771
Annen kortsiktig gjeld		100 661	85 973
Sum kortsiktig gjeld		101 417	382 744
SUM EGENKAPITAL OG GJELD		37 247 465	36 940 112

Longyearbyen, _____ / _____ - 2023

Bård Gundersen
styrets leder/daglig leder



Bård Gundersen Invest AS

Noter 2022

Regnskapsprinsipper:

Årsregnskapet er satt opp i samsvar med regnskapsloven og god regnskapsskikk.

Omløpsmidler og kortsiktig gjeld

Omløpsmidler og kortsiktig gjeld omfatter normalt poster som forfaller til betaling innen ett år etter siste dag i regnskapsåret, samt poster som knytter seg til varekretsløpet. Omløpsmidler vurderes til laveste verdi av anskaffelseskost og antatt virkelig verdi (Laveste verdis prinsipp).

Anleggsmidler og langsiktig gjeld

Anleggsmidler omfatter eiendeler bestemt til varig eie og bruk for virksomheten. Anleggsmidler er vurdert til anskaffelseskost. Varige driftsmidler føres opp i balansen og avskrives over driftsmidlets forventede økonomiske levetid. Varige driftsmidler nedskrives til virkelig verdi ved verdifall som forventes ikke å være av forbigående art. Nedskrivninger blir reversert når grunnlaget for nedskrivningen ikke lenger finnes å være til stede.

Aksjer i datterselskap

Investeringer i datterselskap er vurdert etter kostmetoden, da konsernets størrelse samlet er under maksimalgrensene for små foretak.

Aksjer omløpsmidler

Markedsbaserte aksjer verdsettes til virkelig verdi. Langsiktige investeringer (anleggsmidler) verdsettes til anskaffelseskost.

Fordringer

Kundefordringer og andre fordringer føres opp i balansen til pålydende etter fradrag for avsetning til påregnelig tap. Avsetning til påregnelig tap gjøres på grunnlag av en individuell vurdering av de enkelte fordringene.

Andre fordringer er også gjenstand for en tilsvarende vurdering.

Skatt

Skattekostnaden i resultatregnskapet omfatter periodens betalbare skatt som blir utlignet og forfaller til betaling i neste regnskapsår i tillegg til endring i utsatt skatt. Utsatt skatt er beregnet med skattesatsen ved utgangen av regnskapsåret (16%) på grunnlag av skattereduserende og skatteøkende midlertidige forskjeller som eksisterer mellom regnskapsmessige og skattemessige verdier. I beregningen er det også medtatt ligningsmessig framførbart underskudd ved regnskapsårets utgang. Skatteøkende og skattereduserende midlertidige forskjeller som reverserer eller kan reversere i samme periode er utlignet og nettoført.

Utsatt skatt/utsatt skattefordel er ikke bokført.

Tjenestepensjon

Selskapet har ingen ansatte og av den grunn ikke iverksatt obligatorisk tjenestepensjon.



Bård Gundersen Invest AS

Noter 2022

Note 1 - Driftsmidler

	Tomter, bygninger og annen fast eiendom
Anskaffelseskost pr. 1/1	3 435 000
+ Tilgang	135 000
- Avgang	0
Anskaffelseskost pr. 31/12	3 570 000
Akk. av/nedskr. pr 1/1	791 713
+ Ordinære avskrivninger	82 650
+ Avskr. på oppskrivning	0
- Tilbakeført avskrivning	0
+ Ekstraord nedskrivninger	0
Akk. av/nedskr. pr. 31/12	874 363
Balansført verdi pr 31/12	2 695 638
Prosentats for ord.avskr	4

Note 2 - Skattekostnad på ordinært resultat

Spesifikasjon av årets skattegrunnlag:

Resultat før skattekostnader	2 588 681
+ Permanente og andre forskjeller	1 749 478
+ Endring i midlertidige forskjeller	-8 252
= Inntekt før anvendelse av framført underskudd	4 329 907
- Anvendt skattemessig framførbart underskudd	4 329 907
= Inntekt	0

Spesifikasjon av årets skattekostnad:

Beregnet skatt av årets resultat	0
= Sum betalbar skatt	0
+/- Endring i utsatt skatt / utsatt skattefordel	0
= Ordinær skattekostnad	0
Skattesats i inntektsåret	16

Betalbar skatt i balansen består av

Sum betalbar skatt	0
= Betalbar skatt i balansen	0

Noter for Bård Gundersen Invest AS

Organisasjonsnr. 989250477



Bård Gundersen Invest AS

Noter 2022

Utsatt skatt/utsatt skattefordel

	2022	2021
+ Driftsmidler inkl. goodwill	513 949	505 696
- Skattem. fremf. underskudd som utlignes	10 913 329	15 243 236
= Grunnlag utsatt skatt	-10 399 381	-14 737 540
Utsatt skatt	0	0
Negativt grunnlag utsatt skatt	10 399 381	14 737 540
= Grunnlag utsatt skattefordel	10 399 381	14 737 540
Utsatt skattefordel	1 663 900	2 358 006
Grunnlag ikke bokført utsatt skattefordel	10 399 381	14 737 538
Ikke bokført utsatt skattefordel	1 663 900	2 358 006
Bokført utsatt skattefordel	0	0

Note 3 - Overføringer annen egenkapital

	Aksjekapital / selskapskapital	Overkurs	Annen egenkapital	Sum egenkapital
Pr 1.1.	800 000	1 488 091	34 269 277	36 557 368
+Fra årets resultat			2 588 681	2 588 681
-Tilleggsutbytte			-2 000 000	-2 000 000
Pr 31.12.	800 000	1 488 091	34 857 958	37 146 049



Bård Gundersen Invest AS

Noter 2022

Note 4 - Investeringer i datterselskap og tilknyttet selskap

Selskapet har aksjer i følgende datterselskaper:

Datterselskap, kontorsted:	Eier- andel %	Stemme- rett %	Årsresultat siste år	Balanseført EK siste år
Gamlemekken AS , Longyearbyen	100,00 %	100,00 %	1 095 947	9 127 502

Selskapet har aksjer i følgende tilknyttede selskaper:

Tilknyttet selskap, kontorsted:	Eier- andel %	Stemme- rett %	Årsresultat siste år	Balanseført EK siste år
BBB Eiendom As , Longyearbyen	50,00 %	50,00 %	397 806	8 231 662

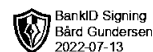
Note 5 - Selskapskapital

Selskapet har 800 aksjer hver pålydende kr 1 000, samlet aksjekapital utgjør kr 800 000.

Selskapet har kun en aksjeklasse.

Selskapets aksjonær er:

Aksjonærens navn	Antall aksjer
Bård Gundersen, daglig leder/styrets leder	800



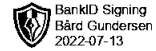
**Årsregnskap 2021
for
Bård Gundersen Invest AS**

Organisasjonsnr. 989250477

Utarbeidet av:
Balanse Økonomi AS
Autorisert regnskapsførerselskap
Trudvangveien 67
3117 TØNSBERG



Bård Gundersen Invest AS



Resultatregnskap

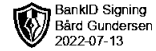
	Note	2021	2020
DRIFTSINNEKTER OG DRIFTSKOSTNADER			
Driftsinntekter			
Annen driftsinntekt		317 184	309 404
Sum driftsinntekter		317 184	309 404
Driftskostnader			
Avskrivning på varige driftsmidler	1	63 713	62 400
Annen driftskostnad		991 903	139 936
Sum driftskostnader		1 055 615	202 336
DRIFTSRESULTAT		(738 431)	107 068
FINANSINNEKTER OG FINANSKOSTNADER			
Finansinntekter			
Verdijøkning av markedsb. finansielle oml.m		2 368 702	(3 042 373)
Annen renteinntekt		12 863	10 014
Annen finansinntekt		8 218 162	1 623 530
Sum finansinntekter		10 599 727	(1 408 829)
Finanskostnader			
Annen finanskostnad		3 612 510	1 333 895
Sum finanskostnader		3 612 510	1 333 895
NETTO FINANSPOSTER		6 987 217	(2 742 724)
ORDINÆRT RES. FØR SKATTEKOSTNAD		6 248 786	(2 635 657)
Skattekostnad på ordinært resultat	2	0	0
ORDINÆRT RESULTAT		6 248 786	(2 635 657)
ÅRSRESULTAT		6 248 786	(2 635 657)
OVERFØRINGER			
Overføringer annen egenkapital	3	6 248 786	(2 635 657)
SUM OVERFØRINGER		6 248 786	(2 635 657)

Årsregnskap for Bård Gundersen Invest AS

Organisasjonsnr. 989250477



Bård Gundersen Invest AS



Balanse pr. 31.12.2021

	Note	31.12.2021	31.12.2020
EIENDELER			
Anleggsmidler			
Varige driftsmidler			
Tomter, bygninger og annen fast eiendom	1	2 643 288	2 392 000
Finansielle anleggsmidler			
Investeringer i datterselskap	4	9 729 050	9 729 050
Sum anleggsmidler		12 372 338	12 121 050
Omløpsmidler			
Kundefordringer		0	43 666
Andre fordringer		1 500 000	111 036
Markedsbaserte aksjer		8 928 272	17 384 343
Bankinnskudd, kontanter o.l.		14 139 502	745 546
Sum omløpsmidler		24 567 775	18 284 591
SUM EIENDELER		36 940 112	30 405 641
EGENKAPITAL OG GJELD			
Egenkapital			
Innskutt egenkapital			
Selskapskapital	5	800 000	800 000
Overkurs	3	1 488 091	1 488 091
Sum innskutt egenkapital		2 288 091	2 288 091
Opptjent egenkapital			
Annen egenkapital	3	34 269 277	28 020 491
Sum opptjent egenkapital		34 269 277	28 020 491
Sum egenkapital		36 557 368	30 308 582
Gjeld			
Kortsiktig gjeld			
Leverandørgjeld		296 771	3 280
Annen kortsiktig gjeld		85 973	93 779
Sum kortsiktig gjeld		382 744	97 059
SUM EGENKAPITAL OG GJELD		36 940 112	30 405 641

Longyearbyen, _____ / _____ - 2022

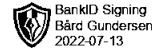
Bård Gundersen
styrets leder/daglig leder

Årsregnskap for Bård Gundersen Invest AS

Organisasjonsnr. 989250477



Bård Gundersen Invest AS



Noter 2021

Regnskapsprinsipper:

Årsregnskapet er satt opp i samsvar med regnskapsloven og god regnskapskikk.

Omløpsmidler og kortsiktig gjeld

Omløpsmidler og kortsiktig gjeld omfatter normalt poster som forfaller til betaling innen ett år etter siste dag i regnskapsåret, samt poster som knytter seg til varekretsløpet. Omløpsmidler vurderes til laveste verdi av anskaffelseskost og antatt virkelig verdi (Laveste verdis prinsipp).

Anleggsmidler og langsiktig gjeld

Anleggsmidler omfatter eiendeler bestemt til varig eie og bruk for virksomheten. Anleggsmidler er vurdert til anskaffelseskost. Varige driftsmidler føres opp i balansen og avskrives over driftsmidlets forventede økonomiske levetid. Varige driftsmidler nedskrives til virkelig verdi ved verdifall som forventes ikke å være av forbigående art. Nedskrivninger blir reversert når grunnlaget for nedskrivningen ikke lenger finnes å være til stede.

Aksjer i datterselskap

Investeringer i datterselskap er vurdert etter kostmetoden, da konsernets størrelse samlet er under maksimalgrensene for små foretak.

Aksjer omløpsmidler

Markedsbaserte aksjer verdsettes til virkelig verdi. Langsiktige investeringer (anleggsmidler) verdsettes til anskaffelseskost.

Fordringer

Kundefordringer og andre fordringer føres opp i balansen til pålydende etter fradrag for avsetning til påregnelig tap. Avsetning til påregnelig tap gjøres på grunnlag av en individuell vurdering av de enkelte fordringene.

Andre fordringer er også gjenstand for en tilsvarende vurdering.

Skatt

Skattekostnaden i resultatregnskapet omfatter periodens betalbare skatt som blir utlignet og forfaller til betaling i neste regnskapsår i tillegg til endring i utsatt skatt. Utsatt skatt er beregnet med skattesatsen ved utgangen av regnskapsåret (16%) på grunnlag av skattereduserende og skatteøkende midlertidige forskjeller som eksisterer mellom regnskapsmessige og skattemessige verdier. I beregningen er det også medtatt ligningsmessig framførbart underskudd ved regnskapsårets utgang. Skatteøkende og skattereduserende midlertidige forskjeller som reverserer eller kan reversere i samme periode er utlignet og nettoført.

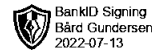
Utsatt skatt/utsatt skattefordel er ikke bokført.

Noter for Bård Gundersen Invest AS

Organisasjonsnr. 989250477



Bård Gundersen Invest AS



Noter 2021

Note 1 - Driftsmidler

	Tomter, bygninger og annen fast eiendom
Anskaffelseskost pr. 1/1	3 120 000
+ Tilgang	315 000
- Avgang	0
Anskaffelseskost pr. 31/12	3 435 000
Akk. av/nedskr. pr 1/1	728 000
+ Ordinære avskrivninger	63 713
+ Avskr. på oppskrivning	0
- Tilbakeført avskrivning	0
+ Ekstraord nedskrivninger	0
Akk. av/nedskr. pr. 31/12	791 713
Balansført verdi pr 31/12	2 643 288
Prosentstøtte for ord.avskr	2-5

Note 2 - Skattekostnad på ordinært resultat

Spesifikasjon av årets skattegrunnlag:

Resultat før skattekostnader	6 248 786
+ Permanente og andre forskjeller	-8 953 783
+ Endring i midlertidige forskjeller	-25 353
= Inntekt	-2 730 351

Spesifikasjon av årets skattekostnad:

Beregnet skatt av årets resultat	0
= Sum betalbar skatt	0
+/- Endring i utsatt skatt / utsatt skattefordel	0
= Ordinær skattekostnad	0
Skattesats i inntektsåret	16

Betalbar skatt i balansen består av

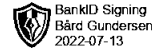
Sum betalbar skatt	0
= Betalbar skatt i balansen	0

Noter for Bård Gundersen Invest AS

Organisasjonsnr. 989250477



Bård Gundersen Invest AS



BankID Signing
Bård Gundersen
2022-07-13

Noter 2021

Utsatt skatt/utsatt skattefordel

	2021	2020
+ Driftsmidler inkl. goodwill	505 696	480 342
- Skattem. fremf. underskudd som utlignes	15 243 236	12 512 885
= Grunnlag utsatt skatt	-14 737 540	-12 032 543
Utsatt skatt	0	0
Negativt grunnlag utsatt skatt	14 737 540	12 032 543
= Grunnlag utsatt skattefordel	14 737 540	12 032 543
Utsatt skattefordel	2 358 006	1 925 207
Grunnlag ikke bokført utsatt skattefordel	14 737 540	12 032 544
Ikke bokført utsatt skattefordel	2 358 006	1 925 207
Bokført utsatt skattefordel	0	0

Note 3 - Overføringer annen egenkapital

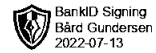
	Aksjekapital / selskapskapital	Overkurs	Annen egenkapital	Sum egenkapital
Pr 1.1.	800 000	1 488 091	28 020 491	30 308 582
+Fra årets resultat			6 248 786	6 248 786
Pr 31.12.	800 000	1 488 091	34 269 277	36 557 368

Noter for Bård Gundersen Invest AS

Organisasjonsnr. 989250477



Bård Gundersen Invest AS



Noter 2021

Note 4 - Investeringer i datterselskap og tilknyttet selskap

Selskapet har aksjer i følgende datterselskaper:

Datterselskap, kontorsted:	Eier- andel %	Stemme- rett %	Årsresultat siste år	Balansført EK siste år
Gamlemekken AS , Longyearbyen	100,00 %	100,00 %	950 001	8 031 555

Selskapet har aksjer i følgende tilknyttede selskaper:

Tilknyttet selskap, kontorsted:	Eier- andel %	Stemme- rett %	Årsresultat siste år	Balansført EK siste år
BBB Eiendom As , Longyearbyen	50,00 %	50,00 %	430 197	7 833 856

Note 5 - Selskapskapital

Selskapet har 800 aksjer hver pålydende kr 1 000, samlet aksjekapital utgjør kr 800 000.
Selskapet har kun en aksjeklasse.

Selskapets aksjonær er:

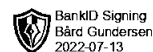
Aksjonærens navn	Antall aksjer
Bård Gundersen, daglig leder/styrets leder	800

Noter for Bård Gundersen Invest AS

Organisasjonsnr. 989250477



Bård Gundersen Invest AS



Noter 2021

Noter for Bård Gundersen Invest AS

Organisasjonsnr. 989250477



Til generalforsamlingen i

Bård Gundersen Invest AS

UAVHENGIG REVISORS BERETNING

Uttalelse om revisjonen av årsregnskapet

Konklusjon

Vi har revidert årsregnskapet for Bård Gundersen Invest AS som viser et overskudd på kr 2 588 681. Årsregnskapet består av balanse per 31. desember 2022, resultatregnskap for regnskapsåret avsluttet per denne datoen og noter til årsregnskapet, herunder et sammendrag av viktige regnskapsprinsipper.

Etter vår mening

- oppfyller årsregnskapet gjeldende lovkrav, og
- gir årsregnskapet et rettviseende bilde av selskapets finansielle stilling per 31. desember 2022 og av dets resultater for regnskapsåret avsluttet per denne datoen i samsvar med regnskapslovens regler og god regnskapsskikk i Norge.

Grunnlag for konklusjonen

Vi har gjennomført revisjonen i samsvar med International Standards on Auditing (ISA-ene). Våre oppgaver og plikter i henhold til disse standardene er beskrevet nedenfor under Revisors oppgaver og plikter ved revisjonen av årsregnskapet. Vi er uavhengige av selskapet i samsvar med kravene i relevante lover og forskrifter i Norge og International Code of Ethics for Professional Accountants (inkludert internasjonale uavhengighetsstandarder) utstedt av International Ethics Standards Board for Accountants (IESBA-reglene), og vi har overholdt våre øvrige etiske forpliktelser i samsvar med disse kravene.

Innhentet revisjonsbevis er etter vår vurdering tilstrekkelig og hensiktsmessig som grunnlag for vår konklusjon.

Styret og daglig leders ansvar for årsregnskapet

Styret og daglig leder (ledelsen) er ansvarlig for å utarbeide årsregnskapet og for at det gir et rettviseende bilde i samsvar med regnskapslovens regler og god regnskapsskikk i Norge. Ledelsen er også ansvarlig for slik intern kontroll som den finner nødvendig for å kunne utarbeide et årsregnskap som ikke inneholder vesentlig feilinformasjon, verken som følge av misligheter eller utilsiktede feil.

Ved utarbeidelsen av årsregnskapet må ledelsen ta standpunkt til selskapets evne til fortsatt drift og opplyse om forhold av betydning for fortsatt drift. Forutsetningen om fortsatt drift skal legges til grunn for årsregnskapet så lenge det ikke er sannsynlig at virksomheten vil bli avvirket.

REVIGO AS

www.revigo.no
NO 972 415 790

Telefon: 77 00 64 00
Mølnholtet 42, 9414 Harstad
post@revigo.no

Autorisert regnskapsførerselskap

Medlem av Den norske Revisorforening

Dette dokumentet er signert med PAdES-formatet (PDF Advanced Electronic Signatures) av Signicat. Dette sikrer dokumentet og dets vedlegg mot endringer etter signering. SIGNICAT



Revisors oppgaver og plikter ved revisjonen av årsregnskapet

Vårt mål er å oppnå betryggende sikkerhet for at årsregnskapet som helhet ikke inneholder vesentlig feilinformasjon, verken som følge av misligheter eller utilsiktede feil, og å avgi en revisjonsberetning som inneholder vår konklusjon.

Betryggende sikkerhet er en høy grad av sikkerhet, men ingen garanti for at en revisjon utført i samsvar med ISA-ene, alltid vil avdekke vesentlig feilinformasjon. Feilinformasjon kan oppstå som følge av misligheter eller utilsiktede feil. Feilinformasjon er å anse som vesentlig dersom den enkeltvis eller samlet med rimelighet kan forventes å påvirke de økonomiske beslutningene som brukerne foretar på grunnlag av årsregnskapet.

For revisors oppgaver og plikter se:

<https://revisorforeningen.no/om-revisjon/revisjonsberetning-revisors-oppgaver-og-plikter/>

Harstad, 14. juni 2023

Revigo AS

Jill Marita Nylund
Statsautorisert revisor
(elektronisk signert)

REVIGO AS

www.revigo.no
NO 972 415 790



Telefon: 77 00 64 00
Mølnholtet 42, 9414 Harstad
post@revigo.no

Autorisert regnskapsførerselskap

Medlem av Den norske Revisorforening

Dette dokumentet er signert med PAdES-formatet (PDF Advanced Electronic Signatures) av Signicat. Dette sikrer dokumentet og dets vedlegg mot endringer etter signering. SIGNICAT



Elektronisk signatur

Signert av

NYLUND, JILL MARITA

Norwegian Bypass

Dato og tid

(UTC+01:00) Amsterdam, Berlin, Bern, Rome, Stockholm, Vienna

14.06.2023 16.40.33

Dette dokumentet er signert med elektronisk signatur. En elektronisk signatur er juridisk forpliktende på samme måte som en håndskrevet signatur på papir. Denne siden er lagt til dokumentet for å vise grunnleggende informasjon om signaturen(e), og på de foregående sidene kan du lese dokumentet som er signert. Vedlagt finnes også en PDF med signatordetaljer, og en XML-fil med innholdet i den elektroniske signaturen(e). Vedleggene kan brukes for å verifisere gyldigheten av dokumentets signatur ved behov.