



ÅRSREGNSKAPET FOR REGNSKAPSÅRET 2024 - GENERELL INFORMASJON

Enheten

| | |
|----------------------|---------------------------|
| Organisasjonsnummer: | 914 587 948 |
| Organisasjonsform: | Aksjeselskap |
| Foretaksnavn: | STRYVO INVEST AS |
| Forretningsadresse: | Vipevegen 8 6783 STRYN |

Regnskapsår

| | |
|-------------------------|-------------------------|
| Årsregnskapets periode: | 01.01.2024 - 31.12.2024 |
|-------------------------|-------------------------|

Konsern

| | |
|---------------------------|-----|
| Morselskap i konsern: | Ja |
| Konsernregnskap lagt ved: | Nei |

Regnskapsregler

| | |
|--|------------------------------------|
| Regler for små foretak benyttet: | Ja |
| Benyttet ved utarbeidelsen av årsregnskapet til selskapet: | Regnskapslovens alminnelige regler |

Årsregnskapet fastsatt av kompetent organ

| | |
|--|-------------|
| Bekreftet av representant for selskapet: | Jostein Bøe |
| Dato for fastsettelse av årsregnskapet: | 05.06.2025 |

Grunnlag for avgivelse

År 2024: Årsregnskapet er elektronisk innlevert
År 2023: Tall er hentet fra elektronisk innlevert årsregnskap fra 2024

Det er ikke krav til at årsregnskapet m.v. som sendes til Regnskapsregisteret er undertegnet. Kontrollen på at dette er utført ligger hos revisor/enhetens øverste organ. Sikkerheten ivaretas ved at innsender har rolle/rettighet for innsending av årsregnskapet via Altinn, og ved at det bekreftes at årsregnskapet er fastsatt av kompetent organ.

Brønnøysundregistrene, 19.06.2025



Resultatregnskap

| Beløp i: NOK | Note | 2024 | 2023 |
|--|---------|-------------------|------------------|
| RESULTATREKNESKAP | | | |
| Kostnader | | | |
| Annen driftskostnad | 1 | 12 876 | 13 292 |
| Sum kostnader | | 12 876 | 13 292 |
| Driftsresultat | | -12 876 | -13 292 |
| Finansinntekter og finanskostnader | | | |
| Inntekt på investering i annet foretak i samme konsern | 2, 3, 4 | | 1 200 000 |
| Annen finansinntekt | | 3 | 13 |
| Sum finansinntekter | | 3 | 1 200 013 |
| Annen finanskostnad | 2 | 1 259 112 | 1 186 610 |
| Sum finanskostnader | | 1 259 112 | 1 186 610 |
| Netto finans | | -1 259 109 | 13 403 |
| Resultat før skattekostnad | | -1 271 985 | 111 |
| Skattekostnad på resultat | 5 | | |
| Årsresultat | 3, 5 | -1 271 985 | 111 |
| Årsresultat etter minoritetsinteresser | | -1 271 985 | 111 |
| Totalresultat | | -1 271 985 | 111 |
| Overføringer og disponeringar | | | |
| Avsatt til annen egenkapital | 3 | | |
| Overført fra annen egenkapital | 3 | -1 271 985 | 111 |
| Sum overføringer og disponeringar | | -1 271 985 | 111 |



Balanse

| Beløp i: NOK | Note | 2024 | 2023 |
|--|---------|-------------------|-------------------|
| BALANSE - EIGEDELAR | | | |
| Anleggsmiddel | | | |
| Immaterielle egedelar | | | |
| Utsett skattefordel | 5 | 239 895 | 239 895 |
| Sum immaterielle egedelar | | 239 895 | 239 895 |
| Finansielle anleggsmiddel | | | |
| Investeringar i dotterselskap | 2 | 28 649 400 | 28 649 400 |
| Sum finansielle anleggsmiddel | | 28 649 400 | 28 649 400 |
| Sum anleggsmiddel | | 28 889 295 | 28 889 295 |
| Omløpsmiddel | | | |
| Varer | | | |
| Krav | | | |
| Andre kortsiktige fordringer | 2, 3, 4 | | 1 200 000 |
| Sum krav | | | 1 200 000 |
| Bankinnskott, kontantar og liknande | | | |
| Bankinnskudd, kontanter o.l. | 6 | 2 873 | 2 357 |
| Sum bankinnskott, kontantar og liknande | | 2 873 | 2 357 |
| Sum omløpsmiddel | | 2 873 | 1 202 357 |
| SUM EIGEDELAR | | 28 892 168 | 30 091 652 |
| BALANSE - EIGENKAPITAL OG GJELD | | | |
| Eigenkapital | | | |
| Innskoten eigenkapital | | | |
| Aksjekapital | 3, 7 | 2 424 000 | 2 424 000 |
| Overkurs | 3 | 13 025 400 | 13 025 400 |
| Annan innskoten eigenkapital | 3 | | |
| Sum innskoten eigenkapital | | 15 449 400 | 15 449 400 |



Balanse

| Beløp i: NOK | Note | 2024 | 2023 |
|----------------------------------|---------|-------------------|-------------------|
| Opptent egenkapital | | | |
| Annen egenkapital | 3 | 910 899 | 2 182 884 |
| Sum opptent egenkapital | | 910 899 | 2 182 884 |
| Sum egenkapital | | 16 360 299 | 17 632 284 |
| Gjeld | | | |
| Langsiktig gjeld | | | |
| Anna langsiktig gjeld | | | |
| Øvrig langsiktig gjeld | 2, 4, 8 | 12 531 869 | 12 459 368 |
| Sum anna langsiktig gjeld | | 12 531 869 | 12 459 368 |
| Sum langsiktig gjeld | | 12 531 869 | 12 459 368 |
| Sum gjeld | | 12 531 869 | 12 459 368 |
| SUM EIGENKAPITAL OG GJELD | | 28 892 168 | 30 091 652 |



Brønnøysundregistrene

ÅRSREGNSKAP FOR REGNSKAPSÅRET 2024 - GENERELL INFORMASJON

Journalnummer: 2025 531850

Enheten

Organisasjonsnummer: 914 587 948
Organisasjonsform: Aksjeselskap
Foretaksnavn: STRYVO INVEST AS
Forretningsadresse: Vipevegen 8
6783 STRYN

Regnskapsår

Årsregnskapets periode: 01.01.2024 - 31.12.2024

Konsern

Morselskap i konsern: Ja
Konsernregnskap lagt ved: Nei

Regnskapsregler

Regler for små foretak benyttet: Ja
Benyttet ved utarbeidelsen av
årsregnskapet til selskapet: Regnskapslovens alminnelige regler

Årsregnskapet fastsatt av kompetent organ

Bekreftet av representant for selskapet: Jostein Bøe
Dato for fastsettelse av årsregnskapet: 05.06.2025

Revisjon

Ekstern autorisert regnskapsfører har i løpet av regnskapsåret bistått ved den løpende regnskapsføringen eller utført andre tjenester for selskapet enn å utarbeide årsregnskapet: Ja

Grunnlag for avgivelse

År 2024: Årsregnskap er elektronisk innlevert.
År 2023: Tall er hentet fra elektronisk innlevert årsregnskap fra 2024.

Det er ikke krav til at årsregnskapet m.v. som sendes til Regnskapsregisteret er undertegnet. Kontrollen på at dette er utført ligger hos revisor/enhetens øverste organ. Sikkerheten ivaretas ved at innsender har rolle/rettighet for innsending av årsregnskapet via Altinn, og ved at det bekreftes at årsregnskapet er fastsatt av kompetent organ.

Brønnøysundregistrene, 18.06.2025



Organisasjonsnr: 914 587 948
STRYVO INVEST AS

RESULTATREGNSKAP

| Beløp i: NOK | Note | 2024 | 2023 |
|--|-------------|-------------------|------------------|
| RESULTATREKNESKAP | | | |
| Kostnader | | | |
| Annen driftskostnad | 1 | 12 876 | 13 292 |
| Sum kostnader | | 12 876 | 13 292 |
| Driftsresultat | | -12 876 | -13 292 |
| Finansinntekter og finanskostnader | | | |
| Inntekt på investering i annet foretak i samme konsern | 2, 3, 4 | | 1 200 000 |
| Annen finansinntekt | | 3 | 13 |
| Sum finansinntekter | | 3 | 1 200 013 |
| Annen finanskostnad | 2 | 1 259 112 | 1 186 610 |
| Sum finanskostnader | | 1 259 112 | 1 186 610 |
| Netto finans | | -1 259 109 | 13 403 |
| Resultat før skattekostnad | | -1 271 985 | 111 |
| Skattekostnad på resultat | 5 | | |
| Årsresultat | 3, 5 | -1 271 985 | 111 |
| Årsresultat etter minoritetsinteresser | | -1 271 985 | 111 |
| Totalresultat | | -1 271 985 | 111 |
| Overføringer og disponeringar | | | |
| Avsatt til annen egenkapital | 3 | | |
| Overført fra annen egenkapital | 3 | -1 271 985 | 111 |
| Sum overføringer og disponeringar | | -1 271 985 | 111 |



Organisasjonsnr: 914 587 948
STRYVO INVEST AS

BALANSE

| Beløp i: NOK | Note | 2024 | 2023 |
|---|---------|-------------------|-------------------|
| BALANSE - EIGEDELAR | | | |
| Anleggsmiddel | | | |
| Immaterielle egedelar | | | |
| Utsett skattefordel | 5 | 239 895 | 239 895 |
| Sum immaterielle egedelar | | 239 895 | 239 895 |
| Finansielle anleggsmiddel | | | |
| Investeringar i dotterselskap | 2 | 28 649 400 | 28 649 400 |
| Sum finansielle anleggsmiddel | | 28 649 400 | 28 649 400 |
| Sum anleggsmiddel | | 28 889 295 | 28 889 295 |
| Omløpsmiddel | | | |
| Varer | | | |
| Krav | | | |
| Andre kortsiktige fordringer | 2, 3, 4 | | 1 200 000 |
| Sum krav | | | 1 200 000 |
| Bankinnskot, kontantar og liknande | | | |
| Bankinnskudd, kontanter o. l. | 6 | 2 873 | 2 357 |
| Sum bankinnskot, kontantar og liknande | | 2 873 | 2 357 |
| Sum omløpsmiddel | | 2 873 | 1 202 357 |
| SUM EIGEDELAR | | 28 892 168 | 30 091 652 |
| BALANSE - EIGENKAPITAL OG GJELD | | | |
| Eigenkapital | | | |
| Innskoten eigenkapital | | | |
| Aksjekapital | 3, 7 | 2 424 000 | 2 424 000 |
| Overkurs | 3 | 13 025 400 | 13 025 400 |
| Annan innskoten eigenkapital | 3 | | |
| Sum innskoten eigenkapital | | 15 449 400 | 15 449 400 |
| Opptent eigenkapital | | | |
| Annen egenkapital | 3 | 910 899 | 2 182 884 |
| Sum opptent eigenkapital | | 910 899 | 2 182 884 |



| | | | |
|---------------------------|---------|------------|------------|
| Sum egenkapital | | 16 360 299 | 17 632 284 |
| Gjeld | | | |
| Langsiktig gjeld | | | |
| Anna langsiktig gjeld | | | |
| Øvrig langsiktig gjeld | 2, 4, 8 | 12 531 869 | 12 459 368 |
| Sum anna langsiktig gjeld | | 12 531 869 | 12 459 368 |
| Sum langsiktig gjeld | | 12 531 869 | 12 459 368 |
| Sum gjeld | | 12 531 869 | 12 459 368 |
| SUM EIGENKAPITAL OG GJELD | | 28 892 168 | 30 091 652 |



Organisasjonsnr: 914 587 948
STRYVO INVEST AS

NOTEOPPLYSNINGER - SELSKAP - alle poster oppgitt i hele tall

Note
0

Tal på årsverk i rekneskapsåret
0.00

Sum Beløp

Balanseført verdi 31.12. Varige driftsmiddel Immaterielle eigned.

Konsernrekneskap

Morselskapet sitt navn

Forretningskontor for morselskapet

Grunn til at dotterselskap ikke er tatt med i konsolideringa

Samla beløp - tilknytt selskap Årets Fjorårets

Samla beløp - føretak i samme konsern Årets Fjorårets

Samla beløp - føretak i samme konsern Årets Fjorårets

Samla beløp - felles kontrollert verksemd Årets Fjorårets

Pantstillingar Beløp

Behaldning av egne aksjar Tal på aksjar Pålydande Andel av aksjek.



hovden & vatne statsautoriserte revisorar as

Medlemmer i Den norske Revisorforening
Autorisert rekneskapsførarselskap
Org.nr. 987 832 916 MVA
E-post: firmapost@h-v.no
www.h-v.no

Til generalforsamlinga i
Stryvo Invest AS

Melding frå uavhengig revisor

Side 1 av 2

Konklusjon

Vi har revidert Stryvo Invest AS sin årsrekneskap som viser eit underskot på kr 1.271.985. Årsrekneskapen er samansett av balanse per 31. desember 2024 og resultatrekneskap for rekneskapsåret avslutta per denne datoen og notar til årsrekneskapen, irekna eit samandrag av viktige rekneskapsprinsipp.

Etter vår meining

- oppfyller årsrekneskapen gjeldande lovkrav, og
- gjev årsrekneskapen eit rettvisebilete av selskapet si finansielle stilling per 31. desember 2024, og av resultatet for rekneskapsåret avslutta per denne datoen, i samsvar med rekneskapslova sine reglar og god rekneskapsskikk i Noreg.

Grunnlag for konklusjonen

Vi har gjennomført revisjonen i samsvar med dei internasjonale revisjonsstandardane International Standards on Auditing (ISA-ane). Våre oppgåver og plikter etter desse standardane er skildra under overskrifta Revisors oppgåver og plikter ved revisjon av årsrekneskapen. Vi er uavhengige av selskapet slik det er krav om i lov, forskrift og International Code of Ethics for Professional Accountants (medrekna dei internasjonale sjølvstendestandardane) utferda av the International Ethics Standard Boards for Accountants (IESBA-reglane), og har oppfylt dei andre etiske pliktene våre i samsvar med desse krava. Etter vår oppfatning er innhenta revisjonsbevis tilstrekkeleg og formålstenleg som grunnlag for konklusjonen vår.

Styret sitt ansvar for årsrekneskapen

Styret (leiinga) er ansvarleg for å utarbeide årsrekneskapen og for at han gjev eit rettvisebilete i samsvar med rekneskapslova sine reglar og god rekneskapsskikk i Noreg. Leiinga er også ansvarleg for slik intern kontroll som ein finn naudsynt for å kunne utarbeide ein årsrekneskap som ikkje

| Ørsta | Nordfjardeid | Stryn |
|---|--|--|
| Ivar Aasengt. 10, Postb. 203, 6151 Ørsta Tlf.: 70 04 59 00 | Øyane 11, Postb. 315, 6772 Nordfjardeid Tlf.: 48 44 07 30 | Tonningsg. 42, 6783 Stryn Tlf.: 48 44 07 30 |



hovden & vatne
statsautoriserte revisorer as

Side 2 av 2

inneheld vesentleg feilinformasjon, verken som følgje av misleg framferd eller feil som ikkje er tilsikta.

Ved utarbeidinga av årsrekneskapen må leiinga ta standpunkt til selskapet si evne til å halde fram med drifta og opplyse om tilhøve av betydning for dette. Føresetnaden om at drifta kan halde fram, skal leggjast til grunn for årsrekneskapen så lenge det ikkje er sannsynleg at verksemda vil bli avvikla.

Revisor sine oppgåver og plikter ved revisjonen av årsrekneskapen

Vårt mål er å oppnå tryggande sikkerheit for at årsrekneskapen totalt sett ikkje inneheld vesentleg feilinformasjon, verken som følgje av misleg framferd eller feil som ikkje er tilsikta, og å gi ei revisjonsmelding som inneheld konklusjonen vår. Tryggande sikkerheit er ein høg grad av sikkerheit, men ingen garanti for at ein revisjon utført i samsvar med ISA-ane, alltid vil avdekke vesentleg feilinformasjon som eksisterer. Feilinformasjon kan oppstå som følgje av misleg framferd eller feil som ikkje er tilsikta. Feilinformasjon blir vurdert som vesentleg dersom han, åleine eller samla, innanfor rimelege grenser kan forventast å påverke økonomiske avgjersle som brukarane tar basert på årsrekneskapen.

For vidare skildring av revisor sine oppgåver og plikter vert det vist til <https://revisorforeningen.no/revisjonsberetninger>

Stryn, 27.05.2025
Hovden & Vatne statsautoriserte revisorar AS

Dag Hopland
statsautorisert revisor



Årsregnskap 2024 Stryvo Invest AS

INNHold:

Resultatregnskap
Balanse
Noter
Revisjonsberetning

Org.nr.: 914 587 948






| Stryvo Invest AS | | | |
|--|-------------|-------------------|----------------|
| RESULTATREGNSKAP | | | |
| | Note | 2024 | 2023 |
| Annen driftskostnad | 1 | 12 876 | 13 292 |
| Sum driftskostnader | | 12 876 | 13 292 |
| Driftsresultat | | -12 876 | -13 292 |
| Finansinntekter og finanskostnader | | | |
| Inntekt på investering i annet foretak i samme konsern 2, 3, 4 | | 0 | 1 200 000 |
| Annen finansinntekt | | 3 | 13 |
| Annen finanskostnad | 2 | 1 259 112 | 1 186 610 |
| Resultat av finansposter | | -1 259 109 | 13 403 |
| Resultat før skattekostnad | | -1 271 985 | 111 |
| Årsresultat | 3, 5 | -1 271 985 | 111 |
| Disponering av årsresultatet | | | |
| Avsatt til annen egenkapital | 3 | 0 | 111 |
| Overført fra annen egenkapital | 3 | 1 271 985 | 0 |
| Sum disponert (dekket) | | -1 271 985 | 111 |



| Stryvo Invest AS | | | |
|--------------------------------------|-------------|-------------------|-------------------|
| BALANSE PR 31.12 | | | |
| EIENDELER | Note | 2024 | 2023 |
| Immaterielle eiendeler | | | |
| Utsatt skattefordel | 5 | <u>239 895</u> | <u>239 895</u> |
| Sum immaterielle eiendeler | | 239 895 | 239 895 |
| Finansielle anleggsmidler | | | |
| Investeringer i datterselskap | 2 | <u>28 649 400</u> | <u>28 649 400</u> |
| Sum finansielle anleggsmidler | | 28 649 400 | 28 649 400 |
| Sum anleggsmidler | | 28 889 295 | 28 889 295 |
| Omløpsmidler | | | |
| Andre kortsiktige fordringer | 2, 3, 4 | <u>0</u> | <u>1 200 000</u> |
| Sum fordringer | | 0 | 1 200 000 |
| Bankinnskudd, kontanter o.l. | 6 | 2 873 | 2 357 |
| Sum omløpsmidler | | 2 873 | 1 202 357 |
| SUM EIENDELER | | 28 892 168 | 30 091 652 |



| Stryvo Invest AS | | | |
|--|--|--|-------------------|
| BALANSE PR 31.12 | | | |
| EGENKAPITAL OG GJELD | Note | 2024 | 2023 |
| EGENKAPITAL | | | |
| Innskutt egenkapital | | | |
| Aksjekapital | 3, 7 | 2 424 000 | 2 424 000 |
| Overkurs | 3 | 13 025 400 | 13 025 400 |
| Sum innskutt egenkapital | | 15 449 400 | 15 449 400 |
| Opptjent egenkapital | | | |
| Annen egenkapital | 3 | 910 899 | 2 182 884 |
| Sum opptjent egenkapital | | 910 899 | 2 182 884 |
| Sum egenkapital | | 16 360 299 | 17 632 284 |
| GJELD | | | |
| Annen langsiktig gjeld | | | |
| Øvrig langsiktig gjeld | 2, 4, 8 | 12 531 869 | 12 459 368 |
| Sum annen langsiktig gjeld | | 12 531 869 | 12 459 368 |
| Kortsiktig gjeld | | | |
| Sum gjeld | | 12 531 869 | 12 459 368 |
| SUM EGENKAPITAL OG GJELD | | 28 892 168 | 30 091 652 |
| Stryn, 27/05 - 2025 Styret i Stryvo Invest AS | | | |
|  Jostein Bøe styreleder |  Torgeir Aarøen styremedlem |  Finn Ole Moe styremedlem | |
| Stryvo Invest AS | | | Side 4 |



Stryvo Invest AS

Noter til regnskapet 2024

Regnskapsprinsipper

Årsregnskapen er satt opp i samsvar med regnskapsloven av 1998. Regnskapsprinsippa beskrivast nedanfor.

Hovudregel for vurdering og klassifisering av eigedelar og gjeld

Eigedelar bestemt til varig eige eller bruk er klassifisert som anleggsmidlar. Andre eigedelar er klassifisert som omløpsmidler. Fordringar som skal tilbakebetalast innan eit år er klassifisert som omløpsmidler. Ved klassifisering av kortsiktig og langsiktig gjeld er tilsvarende kriterier lagt til grunn.

Anleggsmidler, herunder finansielle anleggsmidler vurderast til anskaffelseskost, men nedskrivast til verkleg verdi når verdifallet forventast å ikkje vere forbigående. Anleggsmidler med begrensa økonomisk levetid avskrivast planmessig. Langsiktige lån balanseførast til nominelt mottatt beløp på etableringstidspunktet.

Omløpsmidler vurderast til lavaste av anskaffelseskost og verkleg verdi. Kortsiktig gjeld balanseførast til nominelt mottatt beløp på etableringstidspunktet. Kortsiktig gjeld oppskrivast ikkje til verkleg verdi som følge av renteendring.

Enkelte postar er vurdert etter andre prinsipp og gjerast greie for nedenfor.

Bankinnskot, kontanter o.l.

Bankinnskot, kontantar ol. inkluderer bankinnskot.

Skattar

Skattekostnaden sammenstilles med regnskapsmessige resultat før skatt.

Skattekostnaden består av betalbar skatt (skatt på årets direkte skattepliktige inntekt) og endring i netto utsatt skatt. Utsatt skatt og utsatt skattefordel er presentert netto i balansen.

Inntekter

Inntekter fra datterselskaper rapporterast som finansinntekt og inntektsførast i oppteningsåret. Finansinntekter

Note 1 - Lønnskostnad, antall årsverk, godtgjørelser

Selskapet har ingen ansatt og det er heller ikke utbetalt godtgjørelse til styret.

NOTE 2 - Anleggsaksjer

| Aksjer i datterselskap | Kontorkomm | | | Resultat | Egenkapital |
|------------------------|------------|-----------|--------------|------------|--------------|
| | | Eierandel | Bokført verd | 2024 | pr. 31.12.24 |
| Stryvo Oslo AS | Stryn | 100,00 % | 28 649 400 | -3 022 371 | 2 736 533 |

Stryvo Invest AS har gjeld på kr 12.531.869 til Stryvo Oslo AS.

Gjelda er renteberekna.



Stryvo Invest AS

Noter til regnskapet 2024

NOTE 3 - Egenkapital

| | Aksje- kapital | Overkurs | Annen egenkapital | Sum EK |
|-------------------------------------|-------------------|-------------------|----------------------|-------------------|
| Egenkapital 01.01 | 2 424 000 | 13 025 400 | 2 182 884 | 17 632 284 |
| <u>Årets endring i egenkapital:</u> | | | | |
| Emisjon | | | | 0 |
| Årets resultat | | | -1 271 985 | -1 271 985 |
| Egenkapital 31.12. | 2 424 000 | 13 025 400 | 910 899 | 16 360 299 |

NOTE 4 - Mellomværende med selskap i samme konsern

| | Langsiktige fordringer | | Kortsiktige fordringer | |
|-------------------------|------------------------|------|------------------------|-----------|
| | 2024 | 2023 | 2024 | 2023 |
| Foretak i samme konsern | 0 | 0 | 0 | 1 200 000 |

| | Langsiktig gjeld | | Kortsiktig gjeld | |
|-------------------------|------------------|------------|------------------|------|
| | 2024 | 2023 | 2024 | 2023 |
| Foretak i samme konsern | 12 531 869 | 12 459 368 | 0 | 0 |

NOTE 5 - Skattekostnad

Noten viser midlertidige forskjeller og grunnlagene for utsatt skatt og hvilken skattesats som er anvendt ved beregningen 31.12.2024:

| Midlertidige forskjeller knyttet til: | 31.12.23 | 31.12.24 | Endring |
|---|------------|------------|------------|
| Skattemess. fremførbar underskudd | -3 022 011 | -4 293 996 | 1 271 985 |
| Sum midlertidige forskjeller og underskudd til fremføring | -3 022 011 | -4 293 996 | 1 271 985 |
| Midlertidige forskjeller som ikke er utlignet | 1 931 581 | 3 203 566 | -1 271 985 |
| Grunnlag utsatt skattefordel | -1 090 430 | -1 090 430 | 0 |
| Utsatt skattefordel | -239 895 | -239 895 | 0 |

Balanseført utsatt skattefordel er holdt uendra pr. 31.12.2024.

| | 2023 | 2024 |
|--|-------------------|-------------------|
| Resultat før skattekostnad | 111 | -1 271 985 |
| Permanente forskjeller: | | |
| +/- permanente forskjeller | -1 200 000 | 0 |
| Midlertidige forskjeller: | | |
| +/- årets endring i midlertidige forskjeller | 0 | 0 |
| Konsernbidrag: | 0 | 0 |
| Anvendelse av underskudd til fremføring | 0 | 0 |
| Sum årets skattegrunnlag/underskudd til fremføring | -1 199 889 | -1 271 985 |
| Betalbar inntekstskatt for selskapet 22 % | 0 | 0 |
| +/- endring i utsatt skatt | 0 | 0 |
| Sum skattekostnad i resultatregnskapet | 0 | 0 |



Stryvo Invest AS

Noter til regnskapet 2024

Note 6 - Bundne midler

| | 2024 | 2023 |
|---------------------------|------|------|
| Herav bundne bankinnskott | 0 | 0 |

NOTE 7 - Aksjekapital og aksjeier

Selskapets aksjekapital er kr 2.424.000 og består av 2.424 aksjer å kr 1000.

Eierstruktur

Aksjonærene i selskapet pr 31.12. var:

| | Aksjer | Eier- andel | Stemme- andel |
|-----------------------------|--------------|----------------|------------------|
| Stryvo AS | 1 600 | 66 % | 66 % |
| Fom Holding AS | 824 | 34 % | 34 % |
| Totalt antall aksjer | 2 424 | 100 % | 100 % |

Note 8 - Fordringar og gjeld

| | 2024 | 2023 |
|---|------|------|
| Fordringar med forfall seinare enn ett år | 0 | 0 |
| Andel langsiktig gjeld med forfall seinare enn 5 år | 0 | 0 |