



ÅRSREGNSKAPET FOR REGNSKAPSÅRET 2024 - GENERELL INFORMASJON

Enheten

Organisasjonsnummer: 983 083 390
Organisasjonsform: Aksjeselskap
Foretaksnavn: BØDAL OG NÆSS BYGG AS
Forretningsadresse: Stårheim
6777 STÅRHEIM

Regnskapsår

Årsregnskapets periode: 01.01.2024 - 31.12.2024

Konsern

Morselskap i konsern: Nei

Regnskapsregler

Regler for små foretak benyttet: Ja
Benyttet ved utarbeidelsen av årsregnskapet til selskapet: Regnskapslovens alminnelige regler

Årsregnskapet fastsatt av kompetent organ

Bekreftet av representant for selskapet: Svein Lasse Bødal
Dato for fastsettelse av årsregnskapet: 21.05.2025

Grunnlag for avgivelse

År 2024: Årsregnskapet er elektronisk innlevert
År 2023: Tall er hentet fra elektronisk innlevert årsregnskap fra 2024

Det er ikke krav til at årsregnskapet m.v. som sendes til Regnskapsregisteret er undertegnet. Kontrollen på at dette er utført ligger hos revisor/enhetens øverste organ. Sikkerheten ivaretas ved at innsender har rolle/rettighet for innsending av årsregnskapet via Altinn, og ved at det bekreftes at årsregnskapet er fastsatt av kompetent organ.

Brønnøysundregistrene, 22.07.2025



Resultatregnskap

Beløp i: NOK	Note	2024	2023
RESULTATREKNESKAP			
Inntekter			
Salgsinntekt		4 014 690	4 753 139
Annen driftsinntekt		0	73 677
Sum inntekter		4 014 690	4 826 816
Kostnader			
Varekostnad		110 600	0
Lønnskostnad	1, 2	2 878 008	3 444 114
Avskrivning på varige driftsmidler og immaterielle eiendeler	3	158 821	142 949
Nedskrivning av varige driftsmidler og immaterielle eiendeler	3	0	0
Annen driftskostnad		440 352	438 641
Sum kostnader		3 587 780	4 025 704
Driftsresultat		426 910	801 113
Finansinntekter og finanskostnader			
Anna renteinntekt		0	1 600
Annen finansinntekt		15 554	12 101
Sum finansinntekter		15 554	13 701
Annan rentekostnad		2 284	9
Sum finanskostnader		2 284	9
Netto finans		13 270	13 692
Resultat før skattekostnad		440 180	814 804
Skattekostnad	4, 5	96 839	178 905
Årsresultat		343 341	635 900
Overføringer og disponeringar			
Ordinært utbytte		300 000	400 000
Annen egenkapital		43 341	235 900
Sum overføringer og disponeringar		343 341	635 900



Balanse

Beløp i: NOK	Note	2024	2023
BALANSE - EIGEDELAR			
Anleggsmiddel			
Immaterielle egedelar			
Utvikling	3	0	0
Konsesjoner, patenter, lisenser, varemerker ol.	3	0	0
Utsett skattefordel	4, 5	0	0
Goodwill	3	0	0
Sum immaterielle egedelar		0	0
Varige driftsmiddel			
Tomter, bygninger og annen fast eiendom	3	0	0
Maskiner og anlegg	3	0	0
Skip, rigger, fly og lignende	3	0	0
Driftsløsøre, inventar, verktøy, kontormaskiner, ol.	3	501 026	659 847
Sum varige driftsmiddel		501 026	659 847
Finansielle anleggsmiddel			
Andre langsiktige fordringer	6	0	0
Sum finansielle anleggsmiddel		0	0
Sum anleggsmiddel		501 026	659 847
Omløpsmiddel			
Varer			
Krav			
Kundefordringer		1 944 483	1 953 026
Andre kortsiktige fordringer	6	67 775	74 540
Sum krav		2 012 257	2 027 567
Investeringar			
Sum investeringar		0	0
Bankinnskot, kontantar og liknande			
Bankinnskudd, kontanter og lignende		1 458 080	1 996 830
Sum bankinnskot, kontantar og liknande		1 458 080	1 996 830



Balanse

Beløp i: NOK	Note	2024	2023
Sum omløpsmiddel		3 470 337	4 024 397
SUM EIGEDLAR		3 971 363	4 684 244
BALANSE - EIGENKAPITAL OG GJELD			
Eigenkapital			
Innskoten egenkapital			
Aksjekapital	7	100 000	100 000
Behaldning av egne aksjar	7, 8	-10 000	0
Overkurs	7	0	0
Kapitalforhøying som ikkje er registrert	7	0	0
Annan innskoten egenkapital	7	0	0
Sum innskoten egenkapital		90 000	100 000
Opptent egenkapital			
Fond	7	0	0
Annen egenkapital	7	2 515 362	2 815 611
Udekt tap	7	0	0
Sum opptent egenkapital		2 515 362	2 815 611
Sum egenkapital		2 605 362	2 915 611
Gjeld			
Langsiktig gjeld			
Utsett skatt	4, 5	32 350	45 638
Sum avsetjingar for plikter		32 350	45 638
Anna langsiktig gjeld			
Sum anna langsiktig gjeld		0	0
Sum langsiktig gjeld		32 350	45 638
Kortsiktig gjeld			
Leverandørgjeld		100 989	120 716
Betalbar skatt	4, 5	110 127	166 389
Skyldige offentlige avgifter		585 618	740 913



Balanse

Beløp i: NOK	Note	2024	2023
Utbytte		300 000	400 000
Annen kortsiktig gjeld		236 918	294 976
Sum kortsiktig gjeld		1 333 652	1 722 995
Sum gjeld		1 366 002	1 768 633
SUM EIGENKAPITAL OG GJELD		3 971 364	4 684 244



Brønnøysundregistrene

ÅRSREGNSKAP FOR REGNSKAPSÅRET 2024 - GENERELL INFORMASJON

Journalnummer: 2025 687122

Enheten

Organisasjonsnummer: 983 083 390
Organisasjonsform: Aksjeselskap
Foretaksnavn: BØDAL OG NÆSS BYGG AS
Forretningsadresse: Stårheim
6777 STÅRHEIM

Regnskapsår

Årsregnskapets periode: 01.01.2024 - 31.12.2024

Konsern

Morselskap i konsern: Nei

Regnskapsregler

Regler for små foretak benyttet: Ja
Benyttet ved utarbeidelsen av
årsregnskapet til selskapet: Regnskapslovens alminnelige regler

Årsregnskapet fastsatt av kompetent organ

Bekreftet av representant for selskapet: Svein Lasse Bødal
Dato for fastsettelse av årsregnskapet: 21.05.2025

Revisjon

Selskapet har besluttet at årsregnskapet
ikke skal revideres: Ja
Årsregnskapet er utarbeidet av ekstern
autorisert regnskapsfører: Ja
Ekstern autorisert regnskapsfører har i
løpet av regnskapsåret bistått ved den
løpende regnskapsføringen eller utført
andre tjenester for selskapet enn å
utarbeide årsregnskapet: Ja

Grunnlag for avgivelse

År 2024: Årsregnskap er elektronisk innlevert.
År 2023: Tall er hentet fra elektronisk innlevert årsregnskap fra 2024.

Det er ikke krav til at årsregnskapet m.v. som sendes til Regnskapsregisteret er undertegnet. Kontrollen på at dette er utført ligger hos revisor/enhetens øverste organ. Sikkerheten ivaretas ved at innsender har rolle/rettighet for innsending av årsregnskapet via Altinn, og ved at det bekreftes at årsregnskapet er fastsatt av kompetent organ.

Brønnøysundregistrene, 21.07.2025

Brønnøysundregistrene
Postadresse: Postboks 900, 8910 Brønnøysund
Telefon: 75 00 75 00
E-post: firmapost@brreg.no Internett: www.brreg.no
Organisasjonsnummer: 974 760 673



Organisasjonsnr: 983 083 390
BØDAL OG NÆSS BYGG AS

RESULTATREGNSKAP

Beløp i: NOK	Note	2024	2023
RESULTATREKNESKAP			
Inntekter			
Salgsinntekt		4 014 690	4 753 139
Annen driftsinntekt		0	73 677
Sum inntekter		4 014 690	4 826 816
Kostnader			
Varekostnad		110 600	0
Lønnskostnad	1, 2	2 878 008	3 444 114
Avskrivning på varige driftsmidler og immaterielle eiendeler	3	158 821	142 949
Nedskrivning av varige driftsmidler og immaterielle egedelar	3	0	0
Annen driftskostnad		440 352	438 641
Sum kostnader		3 587 780	4 025 704
Driftsresultat		426 910	801 113
Finansinntekter og finanskostnader			
Anna renteinntekt		0	1 600
Annen finansinntekt		15 554	12 101
Sum finansinntekter		15 554	13 701
Annan rentekostnad		2 284	9
Sum finanskostnader		2 284	9
Netto finans		13 270	13 692
Resultat før skattekostnad		440 180	814 804
Skattekostnad	4, 5	96 839	178 905
Årsresultat		343 341	635 900
Overføringer og disponeringar			
Ordinært utbytte		300 000	400 000
Annen egenkapital		43 341	235 900
Sum overføringer og disponeringar		343 341	635 900



Organisasjonsnr: 983 083 390
BØDAL OG NÆSS BYGG AS

BALANSE

Beløp i: NOK	Note	2024	2023
BALANSE - EIGEDLAR			
Anleggsmiddel			
Immaterielle egedelar			
Utvikling	3	0	0
Konsesjoner, patenter, lisenser, varemerker ol.	3	0	0
Utsett skattefordel	4, 5	0	0
Goodwill	3	0	0
Sum immaterielle egedelar		0	0
Varige driftsmiddel			
Tomter, bygninger og annen fast eiendom	3	0	0
Maskiner og anlegg	3	0	0
Skip, rigger, fly og lignende	3	0	0
Driftsløsøre, inventar, verktøy, kontormaskiner, ol.	3	501 026	659 847
Sum varige driftsmiddel		501 026	659 847
Finansielle anleggsmiddel			
Andre langsiktige fordringer	6	0	0
Sum finansielle anleggsmiddel		0	0
Sum anleggsmiddel		501 026	659 847
Omløpsmiddel			
Varer			
Krav			
Kundefordringer		1 944 483	1 953 026
Andre kortsiktige fordringer	6	67 775	74 540
Sum krav		2 012 257	2 027 567
Investeringar			
Sum investeringar		0	0
Bankinnskot, kontantar og liknande			
Bankinnskudd, kontanter og lignende		1 458 080	1 996 830
Sum bankinnskot, kontantar og liknande		1 458 080	1 996 830
Sum omløpsmiddel		3 470 337	4 024 397



SUM EIGEDELAR		3 971 363	4 684 244
BALANSE - EIGENKAPITAL OG GJELD			
Eigenkapital			
Innskoten eigenkapital			
Aksjekapital	7	100 000	100 000
Behaldning av egne aksjar	7, 8	-10 000	0
Overkurs	7	0	0
Kapitalforhøyning som ikkje er registrert	7	0	0
Annan innskoten eigenkapital	7	0	0
Sum innskoten eigenkapital		90 000	100 000
Opptent eigenkapital			
Fond	7	0	0
Annen egenkapital	7	2 515 362	2 815 611
Udekt tap	7	0	0
Sum opptent eigenkapital		2 515 362	2 815 611
Sum eigenkapital		2 605 362	2 915 611
Gjeld			
Langsiktig gjeld			
Utsett skatt	4, 5	32 350	45 638
Sum avsetjingar for plikter		32 350	45 638
Anna langsiktig gjeld		0	0
Sum langsiktig gjeld		32 350	45 638
Kortsiktig gjeld			
Leverandørgjeld		100 989	120 716
Betalbar skatt	4, 5	110 127	166 389
Skyldige offentlige avgifter		585 618	740 913
Utbytte		300 000	400 000
Annen kortsiktig gjeld		236 918	294 976
Sum kortsiktig gjeld		1 333 652	1 722 995
Sum gjeld		1 366 002	1 768 633
SUM EIGENKAPITAL OG GJELD		3 971 364	4 684 244



Organisasjonsnr: 983 083 390
BØDAL OG NÆSS BYGG AS

NOTEOPPLYSNINGER - SELSKAP - alle poster oppgitt i hele tall

Note

Rekneskapsprinsipp

Årsregnskapet er satt opp i samsvar med regnskapsloven og god regnskapsskikk for små foretak. Salgsinntekter Inntektsføring ved salg av varer skjer på leveringstidspunktet. Tjenester inntektsføres etter hvert som de leveres. Klassifisering og vurdering av balanseposter Anleggsmidler er eiendeler bestemt til varig eie eller bruk. Eiendeler som er knyttet til varekretsløpet er klassifisert som omløpsmidler. Fordringer klassifiseres som omløpsmidler hvis de forfaller til betaling innen ett år etter transaksjonsdagen. Tilsvarende klassifiseres gjeld som kortsiktig hvis gjelden forfaller til betaling innen ett år. Omløpsmidler vurderes til laveste av anskaffelseskost og virkelig verdi. Kortsiktig gjeld balanseføres til nominelt beløp på etableringstidspunktet. Anleggsmidler vurderes til anskaffelseskost. Varige anleggsmidler avskrives etter en fornuftig avskrivningsplan. Anleggsmidlene nedskrives til virkelig verdi ved verdifall som ikke forventes å være forbigående. Langsiktig gjeld med unntak av andre avsetninger balanseføres til nominelt beløp på etableringstidspunktet. Fordringer Kundefordringer og andre fordringer er oppført i balansen til pålydende etter fradrag for avsetning til forventet tap. Avsetning til tap gjøres på grunnlag av individuelle vurderinger av de enkelte fordringene. Varige driftsmidler Varige driftsmidler balanseføres og avskrives over driftsmidlenes levetid dersom de har antatt levetid over 3 år og har en kostpris som overstiger kr 30 000. Direkte vedlikehold av driftsmidler kostnadsføres løpende under driftskostnader, mens påkostninger eller forbedringer tillegges driftsmidlets kostpris og avskrives i takt med driftsmidlet. Skatt Skattekostnaden i resultatregnskapet omfatter både periodens betalbare skatt og endring i utsatt skatt. Utsatt skatt er beregnet med 22% på grunnlag av de midlertidige forskjeller som eksisterer mellom regnskapsmessige og skattemessige verdier, samt skattemessig underskudd til fremføring ved utgangen av regnskapsåret. Skatteøkende og skattereduserende midlertidige forskjeller som reverserer eller kan reversere i samme periode er fastsatt og skattevirkningen er beregnet på nettogrunnlaget. Selskapet har ikke endret regnskapsprinsipp fra 2023 til 2024.

Note

1

Tal på årsverk i rekneskapsåret

5.60

Note

2

Spesifisering av resultatrekneskapen

Lønnskostnader

Lønn	Årets	Fjorårets
------	-------	-----------



	2439257.00	2849106.00
<u>Folketrygdavgift</u>	<u>Årets</u>	<u>Fjorårets</u>
	278382.00	342449.00
<u>Andre ytingar</u>	<u>Årets</u>	<u>Fjorårets</u>
	160368.00	252559.00
<u>Sum lønnskostnader</u>	<u>Årets</u>	<u>Fjorårets</u>
	2878008.00	3444114.00

Note

Ekstraordinære inntekter og kostnader

<u>Sum</u>	<u>Beløp</u>
------------	--------------

Note

3

Varige driftsmiddel og immaterielle egedelar

<u>Anskaffingskost 01.01.</u>	<u>Varige driftsmiddel</u>	<u>Immaterielle eigid.</u>
	1525924.00	0.00
<u>Anskaffingskost 31.12.</u>	<u>Varige driftsmiddel</u>	<u>Immaterielle eigid.</u>
	1525924.00	0.00
<u>Samla av-/nedskriv.</u>	<u>Varige driftsmiddel</u>	<u>Immaterielle eigid.</u>
	1024900.00	0.00
<u>Balanseført verdi 31.12.</u>	<u>Varige driftsmiddel</u>	<u>Immaterielle eigid.</u>
	501024.00	0.00
<u>Årets av-/nedskriv.</u>	<u>Varige driftsmiddel</u>	<u>Immaterielle eigid.</u>
	158821.00	0.00

Anskaffingskost - balanseførte lånekostnader, eigentilvirka anleggsmiddel

Goodwill spesifisert for kvar enkelt verksemdkjøp

Avskrivingsplan for goodwill som er lenger enn fem år - begrunning

Meir om varige driftsmiddel/immaterielle egedelar

Konsernrekneskap

Morselskapet sitt namn

Forretningskontor for morselskapet

Grunn til at dotterselskap ikkje er tatt med i konsolideringa



Konsern, tilknytt selskap m.v. - krav og gjeld

Krav

<u>Samla beløp - tilknytt selskap</u>	<u>Årets</u>	<u>Fjorårets</u>
---------------------------------------	--------------	------------------

<u>Samla beløp - føretak i samme konsern</u>	<u>Årets</u>	<u>Fjorårets</u>
--	--------------	------------------

<u>Samla beløp - føretak i samme konsern</u>	<u>Årets</u>	<u>Fjorårets</u>
--	--------------	------------------

<u>Samla beløp - felles kontrollert verksemd</u>	<u>Årets</u>	<u>Fjorårets</u>
--	--------------	------------------

<u>Pantstillingar</u>	<u>Beløp</u>
-----------------------	--------------

Note

8

<u>Behaldning av egne aksjar</u>	<u>Tal på aksjar</u>	<u>Pålydande</u>	<u>Andel av aksjek.</u>
	10.00	10000.00	10.00%

Erverv

Endringar i behaldning av aksjar i løpet av rekneskapsåret

<u>Antall aksjar erverva</u>	<u>Eigne aksjar</u>	<u>I morselskap</u>
	10.00	0.00

<u>Vederlag</u>	<u>Eigne aksjar</u>	<u>I morselskap</u>
	353590.00	0.00

<u>Andel av aksjekapital</u>	<u>Eigne aksjar</u>	<u>I morselskap</u>
	10.00%	0.00%

<u>Bakgrunnen for erverv</u>	<u>Eigne aksjar</u>	<u>I morselskap</u>
	Kjøp av aksjer fra ansatt	

Avhending

Endringar i behaldning av aksjar i løpet av rekneskapsåret

Samvirkeføretak

Vedtektsavgjerd/årsmøtevedtak/forslag til vedtak knytt til medlemskapskonti

Meir om aksjar

Note

6

Lån og sikkerheitsstilling til medlem



Er det gitt lån eller sikkerhetsstilling til leiande personar: Nei

Opplysingar om:

Medlem av:

Meir om lån og sikkerhetsstilling



Årsregnskap for
BØDAL OG NÆSS BYGG AS

983083390

Regnskapsår
01.01.2024 - 31.12.2024



BØDAL OG NÆSS BYGG AS
983 083 390


Resultatregnskap

	Note	2024	2023
Driftsinntekter			
Salgsinntekt		4 014 690	0
Annen driftsinntekt		0	0
Sum driftsinntekter		4 014 690	4 826 816
Driftskostnader			
Varekostnad		-110 600	0
Lønnskostnad	1, 2	-2 878 008	-3 444 114
Avskrivning på varige driftsmidler og immaterielle eiendeler	3	-158 821	-142 949
Annen driftskostnad		-440 352	-438 641
Sum driftskostnader		-3 587 780	-4 025 704
Driftsresultat		426 910	801 113
Finansinntekter			
Annen renteinntekt		0	1 600
Annen finansinntekt		15 554	12 101
Sum finansinntekter		15 554	13 701
Finanskostnader			
Annen rentekostnad		-2 284	-9
Sum finanskostnader		-2 284	-9
Netto finans		13 270	13 692
Resultat før skattekostnad		440 180	814 804
Skattekostnad	4, 5	-96 839	-178 905
Årsresultat		343 341	635 900
Overføringer			
Ordinært utbytte		300 000	400 000
Annen egenkapital		43 341	235 900
Sum overføringer		343 341	635 900

 BankID Signing
Vegard Andre Meland
2025-06-26

 BankID Signing
Halvdan Erik Faleide
2025-06-26

 BankID Signing
Torger Melheim
2025-06-27

 BankID Signing
Svein Lasse Bødal
2025-06-30

 BankID Signing
Eivind Birkeland
2025-06-30



BØDAL OG NÆSS BYGG AS
983 083 390

Balanse

EIENDELER

Anleggsmidler

Varige driftsmidler

Driftsløsøre, inventar, verktøy, kontormaskiner, ol.

Sum varige driftsmidler

Sum anleggsmidler

Omløpsmidler

Fordringer

Kundefordringer

Andre kortsiktige fordringer

Sum fordringer

Bankinnskudd, kontanter og lignende

Bankinnskudd, kontanter og lignende

Sum bankinnskudd, kontanter og lignende

Sum omløpsmidler

SUM EIENDELER

Note

31.12.2024

501 026

501 026

501 026

1 944 483

67 775


2 012 257

1 458 080

1 458 080


3 470 338

3 971 364

 BankID Signing
Vegard Andre Meland
2025-06-26

 BankID Signing
Halvdan Erik Faleide
2025-06-26

 BankID Signing
Torger Melheim
2025-06-27

 BankID Signing
Svein Lasse Bødal
2025-06-30

 BankID Signing
Eivind Birkeland
2025-06-30

659 847

659 847

659 847

1 953 026

74 540

2 027 567

1 996 830

1 996 830


4 024 397

4 684 244




BØDAL OG NÆSS BYGG AS
983 083 390

 BankID Signing
Vegard Andre Meland
2025-06-26

 BankID Signing
Halfdan Erik Faleide
2025-06-26

 BankID Signing
Torgeir Melheim
2025-06-27

 BankID Signing
Svein Lasse Bødal
2025-06-30

 BankID Signing
Eivind Birkeland
2025-06-30

Balanse

EGENKAPITAL OG GJELD

Egenkapital

Innskutt egenkapital

Aksjekapital	7	100 000	100 000
Beholdning av egne aksjer	7, 8	-10 000	0
Sum innskutt egenkapital		90 000	100 000

Opptjent egenkapital

Annen egenkapital	7	2 515 362	2 815 611
Sum opptjent egenkapital		2 515 362	2 815 611

Sum egenkapital

2 605 362 **2 915 611**

Gjeld

Avsetning og forpliktelser

Utsatt skatt	4, 5	32 350	45 638
Sum avsetning for forpliktelser		32 350	45 638

Kortsiktig gjeld

Leverandørgjeld		100 989	120 716
Betalbar skatt	4, 5	110 127	166 389
Skyldige offentlige avgifter		585 618	740 913
Utbytte		300 000	400 000
Annen kortsiktig gjeld		236 918	294 976
Sum kortsiktig gjeld		1 333 652	1 722 995

Sum gjeld

1 366 002 **1 768 632**

SUM EGENKAPITAL OG GJELD

3 971 364 **4 684 244**

Halfdan Erik Faleide
styrets leder

Vegard Andre Meland
styremedlem

Eivind Birkeland
styremedlem

Torgeir Melheim
styremedlem

Svein Lasse Bødal
styremedlem / daglig leder



BØDAL OG NÆSS BYGG AS
983 083 390



Noter

Regnskapsprinsipper

Årsregnskapet er satt opp i samsvar med regnskapsloven og god regnskapsskikk for små foretal

Salgsinntekter

Inntektsføring ved salg av varer skjer på leveringstidspunktet. Tjenester inntektsføres etter hvert som de leveres.

Klassifisering og vurdering av balanseposter

Anleggsmidler er eiendeler bestemt til varig eie eller bruk. Eiendeler som er knyttet til varekretsløpet er klassifisert som omløpsmidler. Fordringer klassifiseres som omløpsmidler hvis de forfaller til betaling innen ett år etter transaksjonsdagen. Tilsvarende klassifiseres gjeld som kortsiktig hvis gjelden forfaller til betaling innen ett år.

Omløpsmidler vurderes til laveste av anskaffelseskost og virkelig verdi. Kortsiktig gjeld balanseføres til nominelt beløp på etableringstidspunktet. Anleggsmidler vurderes til anskaffelseskost. Varige anleggsmidler avskrives etter en fornuftig avskrivningsplan. Anleggsmidlene nedskrives til virkelig verdi ved verdifall som ikke forventes å være forbigående. Langsiktig gjeld med unntak av andre avsetninger balanseføres til nominelt beløp på etableringstidspunktet.

Fordringer

Kundefordringer og andre fordringer er oppført i balansen til pålydende etter fradrag for avsetning til forventet tap. Avsetning til tap gjøres på grunnlag av individuelle vurderinger av de enkelte fordringene.

Varige driftsmidler

Varige driftsmidler balanseføres og avskrives over driftsmidlenes levetid dersom de har antatt levetid over 3 år og har en kostpris som overstiger kr 30 000. Direkte vedlikehold av driftsmidler kostnadsføres løpende under driftskostnader, mens påkostninger eller forbedringer tillegges driftsmidlets kostpris og avskrives i takt med driftsmidlet.

Skatt

Skattekostnaden i resultatregnskapet omfatter både periodens betalbare skatt og endring i utsatt skatt. Utsatt skatt er beregnet med 22% på grunnlag av de midlertidige forskjeller som eksisterer mellom regnskapsmessige og skattemessige verdier, samt skattemessig underskudd til fremføring ved utgangen av regnskapsåret. Skatteøkende og skattereduserende midlertidige forskjeller som reverserer eller kan reversere i samme periode er fastsatt og skattevirkningen er beregnet på nettogrunnlaget.

Selskapet har ikke endret regnskapsprinsipp fra 2023 til 2024.



BØDAL OG NÆSS BYGG AS
983 083 390

Note 1 - Antall årsverk

Antall årsverk sysselsatt i regnskapsåret:

5,6



Note 2 - Lønnskostnader

Spesifikasjon av lønnskostnader	2024	2023
Lønn	2 439 257	2 849 106
Arbeidsgiveravgift	278 382	342 449
Pensjonskostnader	0	0
Andre relaterte ytelser	160 368	252 559
Sum	2 878 008	3 444 114

Note 3 - Varige driftsmidler og immaterielle eiendeler

	Varige driftsmidler
Anskaffelseskost 01.01.	1 525 924
Tilgang i året	0
Avgang i året	0
Anskaffelseskost 31.12.	1 525 924
Samlede avskrivninger, nedskrivninger og reverseringer av nedskrivninger	-1 024 900
Balanseført verdi per 31.12.	501 024
Avskrivninger, nedskrivninger og reverseringer av nedskrivninger i regnskapsåret	158 821


Note 4 - Spesifisering av skatt

Skattekostnad	2024	2023
Betalbar skatt på alminnelig inntekt	110 127	166 389
+/- Endringer i utsatt skatt/utsatt skattefordel	-13 288	12 516
Skattekostnad	96 839	178 905
Skattepliktig inntekt		
Resultat før skatt	440 180	814 804
Permanente forskjeller	0	-1 600
+/- Endring i midlertidige forskjeller	60 399	-56 890
Skattepliktig inntekt	500 579	756 314
Betalbar skatt i balansen		
Betalbar skatt på årets resultat	110 127	166 389
Betalbar skatt i balansen	110 127	166 389




BØDAL OG NÆSS BYGG AS
983 083 390

 BankID Signing
Vegard Andre Meland
2025-06-26

 BankID Signing
Halfdan Erik Faleide
2025-06-26

 BankID Signing
Torger Melheim
2025-06-27

 BankID Signing
Svein Lasse Bødal
2025-06-30

 BankID Signing
Eivind Birkeland
2025-06-30

Note 5 - Midlertidige forskjeller - utsatt skatt/skattefordel

Utsatt skatt/utsatt skattefordel i balansen avsettes på grunnlag av forskjeller mellom regnskapsm skattemessige verdier i henhold til norsk regnskapsstandard for skatt.

Midlertidige skatteøkende og skattereduserende forskjeller som kan utlignes er nettoført.

Midlertidige forskjeller knyttet til:	01.01.2024	31.12.2024	Endring
Anleggsmidler	207 443	147 044	60 399
Netto forskjeller	207 443	147 044	60 399
Sum midlertidige forskjeller som inngår i grunnlag for utsatt skatt/skattefordel	207 443	147 044	60 399
Utsatt skatt 31.12.2024 basert på 22 %	45 638	32 350	13 288

Note 6 - Lån og sikkerhetsstillelse til ledende personer, eiere med videre

Det er ikke gitt lån eller sikkerhetsstillelse til medlemmer av styrende organer.

Note 7 - Egenkapital

	Aksjekapital	Opptjent egenkapital	Sum
Egenkapital 31.12.2023	100 000	2 815 611	2 915 611
Årsresultat	0	343 341	343 341
Avsatt utbytte	0	-300 000	-300 000
Kjøp av egne aksjer	-10 000	0	-10 000
Andre endringer	0	-343 590	-343 590
Egenkapital 31.12.2024	90 000	2 515 362	2 605 362

Mer om egenkapital

Andre endringer i perioden er kjøp av egne aksjer til kr 353 590,- som er kr 343 590,- mer enn pålydende.

Note 8 - Egne aksjer

	Antall	Aksjens pålydende	Andel av aksjekapital %
Beholdning av egne aksjer	10	10 000	10
Erverv		Endringer i beholdning av egne aksjer i løpet av regnskapsåret	Endringer i beholdning av aksjer i morselskapet i løpet av regnskapsåret
Antall aksjer ervervet		10	0
Vederlag		353 590	0
Andel av aksjekapital %		10	0
Bakgrunnen for erverv som har funnet sted		Kjøp av aksjer fra ansatt	



Årsregnskap for
BØDAL OG NÆSS BYGG AS
983083390
Regnskapsår
01.01.2024 - 31.12.2024



BØDAL OG NÆSS BYGG AS
983 083 390

Resultatregnskap

	Note	2024	2023
Driftsinntekter			
Salgsinntekt		4 014 690	4 753 139
Annen driftsinntekt		0	73 677
Sum driftsinntekter		4 014 690	4 826 816
Driftskostnader			
Varekostnad		-110 600	0
Lønnskostnad	1, 2	-2 878 008	-3 444 114
Avskrivning på varige driftsmidler og immaterielle eiendeler	3	-158 821	-142 949
Annen driftskostnad		-440 352	-438 641
Sum driftskostnader		-3 587 780	-4 025 704
Driftsresultat		426 910	801 113
Finansinntekter			
Annen renteinntekt		0	1 600
Annen finansinntekt		15 554	12 101
Sum finansinntekter		15 554	13 701
Finanskostnader			
Annen rentekostnad		-2 284	-9
Sum finanskostnader		-2 284	-9
Netto finans		13 270	13 692
Resultat før skattekostnad		440 180	814 804
Skattekostnad	4, 5	-96 839	-178 905
Årsresultat		343 341	635 900
Overføringer			
Ordinært utbytte		300 000	400 000
Annen egenkapital		43 341	235 900
Sum overføringer		343 341	635 900



BØDAL OG NÆSS BYGG AS
983 083 390

Balanse

	Note	31.12.2024	31.12.2023
EIENDELER			
Anleggsmidler			
Varige driftsmidler			
Driftsløsøre, inventar, verktøy, kontormaskiner, ol.	3	501 026	659 847
Sum varige driftsmidler		501 026	659 847
Sum anleggsmidler		501 026	659 847
Omløpsmidler			
Fordringer			
Kundefordringer		1 944 483	1 953 026
Andre kortsiktige fordringer	6	67 775	74 540
Sum fordringer		2 012 257	2 027 567
Bankinnskudd, kontanter og lignende			
Bankinnskudd, kontanter og lignende		1 458 080	1 996 830
Sum bankinnskudd, kontanter og lignende		1 458 080	1 996 830
Sum omløpsmidler		3 470 338	4 024 397
SUM EIENDELER		3 971 364	4 684 244



BØDAL OG NÆSS BYGG AS
983 083 390

Balanse

	Note	31.12.2024	31.12.2023
EGENKAPITAL OG GJELD			
Egenkapital			
Innskutt egenkapital			
Aksjekapital	7	100 000	100 000
Beholdning av egne aksjer	7, 8	-10 000	0
Sum innskutt egenkapital		90 000	100 000
Opptjent egenkapital			
Annen egenkapital	7	2 515 362	2 815 611
Sum opptjent egenkapital		2 515 362	2 815 611
Sum egenkapital		2 605 362	2 915 611
Gjeld			
Avsetning og forpliktelser			
Utsatt skatt	4, 5	32 350	45 638
Sum avsetning for forpliktelser		32 350	45 638
Kortsiktig gjeld			
Leverandørgjeld		100 989	120 716
Betalbar skatt	4, 5	110 127	166 389
Skyldige offentlige avgifter		585 618	740 913
Utbytte		300 000	400 000
Annen kortsiktig gjeld		236 918	294 976
Sum kortsiktig gjeld		1 333 652	1 722 995
Sum gjeld		1 366 002	1 768 632
SUM EGENKAPITAL OG GJELD		3 971 364	4 684 244

STÅRHEIM, 21.05.2025

Halfdan Erik Faleide
styrets leder

Vegard Andre Meland
styremedlem

Eivind Birkeland
styremedlem

Torgeir Melheim
styremedlem

Svein Lasse Bødal
styremedlem / daglig leder



BØDAL OG NÆSS BYGG AS
983 083 390

Noter

Regnskapsprinsipper

Årsregnskapet er satt opp i samsvar med regnskapsloven og god regnskapsskikk for små foretak.

Salgsinntekter

Inntektsføring ved salg av varer skjer på leveringstidspunktet. Tjenester inntektsføres etter hvert som de leveres.

Klassifisering og vurdering av balanseposter

Anleggsmidler er eiendeler bestemt til varig eie eller bruk. Eiendeler som er knyttet til varekretsløpet er klassifisert som omløpsmidler. Fordringer klassifiseres som omløpsmidler hvis de forfaller til betaling innen ett år etter transaksjonsdagen. Tilsvarende klassifiseres gjeld som kortsiktig hvis gjelden forfaller til betaling innen ett år.

Omløpsmidler vurderes til laveste av anskaffelseskost og virkelig verdi. Kortsiktig gjeld balanseføres til nominelt beløp på etableringstidspunktet. Anleggsmidler vurderes til anskaffelseskost. Varige anleggsmidler avskrives etter en fornuftig avskrivningsplan. Anleggsmidlene nedskrives til virkelig verdi ved verdifall som ikke forventes å være forbigående. Langsiktig gjeld med unntak av andre avsetninger balanseføres til nominelt beløp på etableringstidspunktet.

Fordringer

Kundefordringer og andre fordringer er oppført i balansen til pålydende etter fradrag for avsetning til forventet tap. Avsetning til tap gjøres på grunnlag av individuelle vurderinger av de enkelte fordringene.

Varige driftsmidler

Varige driftsmidler balanseføres og avskrives over driftsmidlenes levetid dersom de har antatt levetid over 3 år og har en kostpris som overstiger kr 30 000. Direkte vedlikehold av driftsmidler kostnadsføres løpende under driftskostnader, mens påkostninger eller forbedringer tillegges driftsmidlets kostpris og avskrives i takt med driftsmidlet.

Skatt

Skattekostnaden i resultatregnskapet omfatter både periodens betalbare skatt og endring i utsatt skatt. Utsatt skatt er beregnet med 22% på grunnlag av de midlertidige forskjeller som eksisterer mellom regnskapsmessige og skattemessige verdier, samt skattemessig underskudd til fremføring ved utgangen av regnskapsåret. Skatteøkende og skattereduserende midlertidige forskjeller som reverserer eller kan reversere i samme periode er fastsatt og skattevirkningen er beregnet på nettogrunnlaget.

Selskapet har ikke endret regnskapsprinsipp fra 2023 til 2024.



BØDAL OG NÆSS BYGG AS
983 083 390

Note 1 - Antall årsverk

Antall årsverk sysselsatt i regnskapsåret: 5,6

Note 2 - Lønnskostnader

Spesifikasjon av lønnskostnader	2024	2023
Lønn	2 439 257	2 849 106
Arbeidsgiveravgift	278 382	342 449
Pensjonskostnader	0	0
Andre relaterte ytelser	160 368	252 559
Sum	2 878 008	3 444 114

Note 3 - Varige driftsmidler og immaterielle eiendeler

	Varige driftsmidler
Anskaffelseskost 01.01.	1 525 924
Tilgang i året	0
Avgang i året	0
Anskaffelseskost 31.12.	1 525 924
Samlede avskrivninger, nedskrivninger og reverseringer av nedskrivninger	-1 024 900
Balanseført verdi per 31.12.	501 024
Avskrivninger, nedskrivninger og reverseringer av nedskrivninger i regnskapsåret	158 821

Note 4 - Spesifisering av skatt

Skattekostnad	2024	2023
Betalbar skatt på alminnelig inntekt	110 127	166 389
+/- Endringer i utsatt skatt/utsatt skattefordel	-13 288	12 516
Skattekostnad	96 839	178 905
Skattepliktig inntekt		
Resultat før skatt	440 180	814 804
Permanente forskjeller	0	-1 600
+/- Endring i midlertidige forskjeller	60 399	-56 890
Skattepliktig inntekt	500 579	756 314
Betalbar skatt i balansen		
Betalbar skatt på årets resultat	110 127	166 389
Betalbar skatt i balansen	110 127	166 389



BØDAL OG NÆSS BYGG AS
983 083 390

Note 5 - Midlertidige forskjeller - utsatt skatt/skattefordel

Utsatt skatt/utsatt skattefordel i balansen avsettes på grunnlag av forskjeller mellom regnskapsmessige og skattemessige verdier i henhold til norsk regnskapsstandard for skatt.

Midlertidige skatteøkende og skattereduserende forskjeller som kan utlignes er nettoført.

Midlertidige forskjeller knyttet til:	01.01.2024	31.12.2024	Endring
Anleggsmidler	207 443	147 044	60 399
Netto forskjeller	207 443	147 044	60 399
Sum midlertidige forskjeller som inngår i grunnlag for utsatt skatt/skattefordel	207 443	147 044	60 399
Utsatt skatt 31.12.2024 basert på 22 %	45 638	32 350	13 288

Note 6 - Lån og sikkerhetsstillelse til ledende personer, eiere med videre

Det er ikke gitt lån eller sikkerhetsstillelse til medlemmer av styrende organer.

Note 7 - Egenkapital

	Aksjekapital	Opptjent egenkapital	Sum
Egenkapital 31.12.2023	100 000	2 815 611	2 915 611
Årsresultat	0	343 341	343 341
Avsatt utbytte	0	-300 000	-300 000
Kjøp av egne aksjer	-10 000	0	-10 000
Andre endringer	0	-343 590	-343 590
Egenkapital 31.12.2024	90 000	2 515 362	2 605 362

Mer om egenkapital

Andre endringer i perioden er kjøp av egne aksjer til kr 353 590,- som er kr 343 590,- mer enn pålydende.

Note 8 - Egne aksjer

	Antall	Aksjens pålydende	Andel av aksjekapital %
Beholdning av egne aksjer	10	10 000	10
Erverv		Endringer i beholdning av egne aksjer i løpet av regnskapsåret	Endringer i beholdning av aksjer i morselskapet i løpet av regnskapsåret
Antall aksjer ervervet		10	0
Vederlag		353 590	0
Andel av aksjekapital %		10	0
Bakgrunnen for erverv som har funnet sted		Kjøp av aksjer fra ansatt	