



ÅRSREGNSKAPET FOR REGNSKAPSÅRET 2023 - GENERELL INFORMASJON

Enheten

Organisasjonsnummer: 947 564 285
Organisasjonsform: Aksjeselskap
Foretaksnavn: RAFINIQUE AS
Forretningsadresse: Gangveien 4
3960 STATHELLE

Regnskapsår

Årsregnskapets periode: 01.01.2023 - 31.12.2023

Konsern

Morselskap i konsern: Nei

Regnskapsregler

Regler for små foretak benyttet: Ja
Benyttet ved utarbeidelsen av årsregnskapet til selskapet: Regnskapslovens alminnelige regler

Årsregnskapet fastsatt av kompetent organ

Bekreftet av representant for selskapet: Trude Westøl
Dato for fastsettelse av årsregnskapet: 06.06.2024

Grunnlag for avgivelse

År 2023: Årsregnskapet er elektronisk innlevert
År 2022: Tall er hentet fra elektronisk innlevert årsregnskap fra 2023

Det er ikke krav til at årsregnskapet m.v. som sendes til Regnskapsregisteret er undertegnet. Kontrollen på at dette er utført ligger hos revisor/enhetens øverste organ. Sikkerheten ivaretas ved at innsender har rolle/rettighet for innsending av årsregnskapet via Altinn, og ved at det bekreftes at årsregnskapet er fastsatt av kompetent organ.

Brønnøysundregistrene, 23.04.2025



Resultatregnskap

Beløp i: NOK	Note	2023	2022
RESULTATREGNSKAP			
Inntekter			
Salgsinntekt		4 954 147	5 638 974
Sum inntekter		4 954 147	5 638 974
Kostnader			
Varekostnad		2 701 919	3 335 485
Lønnskostnad	1	1 075 346	997 726
Annen driftskostnad		864 630	1 688 472
Sum kostnader		4 641 896	6 021 683
Driftsresultat		312 251	-382 709
Finansinntekter og finanskostnader			
Annen renteinntekt		283	182
Annen finansinntekt		492	1 408
Sum finansinntekter		775	1 590
Annen rentekostnad		23 884	21 364
Annen finanskostnad		3 561	17 472
Sum finanskostnader		27 445	38 836
Netto finans		-26 670	-37 246
Resultat før skattekostnad		285 581	-419 955
Skattekostnad	2, 3	62 828	-12 535
Årsresultat		222 753	-407 420
Overføringer og disponeringer			
Annen egenkapital	4	222 753	-407 420
Sum overføringer og disponeringer		222 753	-407 420



Balanse

Beløp i: NOK	Note	2023	2022
BALANSE - EIENDELER			
Anleggsmidler			
Immaterielle eiendeler			
Utsatt skattefordel	2, 3	248 659	311 487
Sum immaterielle eiendeler		248 659	311 487
Varige driftsmidler			
Sum varige driftsmidler		0	0
Finansielle anleggsmidler			
Lån til tilknyttet selskap og felles kontrollert virksomhet	5	6 250	0
Andre langsiktige fordringer	6	0	0
Sum finansielle anleggsmidler		6 250	0
Sum anleggsmidler		254 909	311 487
Omløpsmidler			
Varer			
Varer	7	615 220	801 625
Sum varer		615 220	801 625
Fordringer			
Andre kortsiktige fordringer	6	0	6 250
Sum fordringer		0	6 250
Investeringer			
Sum investeringer		0	0
Bankinnskudd, kontanter og lignende			
Bankinnskudd, kontanter og lignende		621 875	265 359
Sum bankinnskudd, kontanter og lignende		621 875	265 359
Sum omløpsmidler		1 237 095	1 073 234
SUM EIENDELER		1 492 004	1 384 721



Balanse

Beløp i: NOK	Note	2023	2022
BALANSE - EGENKAPITAL OG GJELD			
Egenkapital			
Innskutt egenkapital			
Aksjekapital	4, 8	100 000	100 000
Beholdning av egne aksjer	4, 8	0	0
Overkurs	4	0	0
Ikke registrert kapitalforhøyelse	4	0	0
Annen innskutt egenkapital	4	0	0
Sum innskutt egenkapital		100 000	100 000
Opptjent egenkapital			
Fond	4	0	0
Annen egenkapital	4	699 618	476 866
Udekket tap	4	0	0
Sum opptjent egenkapital		699 618	476 866
Sum egenkapital		799 618	576 866
Gjeld			
Langsiktig gjeld			
Utsatt skatt	2	0	0
Sum avsetninger for forpliktelser		0	0
Annen langsiktig gjeld			
Konvertible lån	7	0	0
Obligasjonslån	7	0	0
Gjeld til kredittinstitusjoner	7	183 666	295 918
Langsiktig konserngjeld	7	0	0
Ansvarlig lånekapital	7	0	0
Øvrig langsiktig gjeld	7	0	0
Sum annen langsiktig gjeld		183 666	295 918
Sum langsiktig gjeld		183 666	295 918
Kortsiktig gjeld			
Leverandørgjeld		60 765	154 807
Betalbar skatt	2	0	0



Balanse

Beløp i: NOK	Note	2023	2022
Skyldige offentlige avgifter		205 232	153 391
Kortsiktig konserngjeld	9	135 607	109 018
Annen kortsiktig gjeld		107 115	94 721
Sum kortsiktig gjeld		508 719	511 937
Sum gjeld		692 385	807 855
SUM EGENKAPITAL OG GJELD		1 492 004	1 384 721



Brønnøysundregistrene

ÅRSREGNSKAP FOR REGNSKAPSÅRET 2023 - GENERELL INFORMASJON

Journalnummer: 2024 547362

Enheten

Organisasjonsnummer: 947 564 285
Organisasjonsform: Aksjeselskap
Foretaksnavn: RAFINIQUE AS
Forretningsadresse: Gangveien 4
3960 STATHELLE

Regnskapsår

Årsregnskapets periode: 01.01.2023 - 31.12.2023

Konsern

Morselskap i konsern: Nei

Regnskapsregler

Regler for små foretak benyttet: Ja
Benyttet ved utarbeidelsen av
årsregnskapet til selskapet: Regnskapslovens alminnelige regler

Årsregnskapet fastsatt av kompetent organ

Bekreftet av representant for selskapet: Trude Westøl
Dato for fastsettelse av årsregnskapet: 06.06.2024

Revisjon

Selskapet har besluttet at årsregnskapet
ikke skal revideres: Ja
Årsregnskapet er utarbeidet av ekstern
autorisert regnskapsfører: Ja
Ekstern autorisert regnskapsfører har i
løpet av regnskapsåret bistått ved den
løpende regnskapsføringen eller utført
andre tjenester for selskapet enn å
utarbeide årsregnskapet: Ja

Grunnlag for avgivelse

År 2023: Årsregnskap er elektronisk innlevert.
År 2022: Tall er hentet fra elektronisk innlevert årsregnskap fra 2023.

Det er ikke krav til at årsregnskapet m.v. som sendes til Regnskapsregisteret er undertegnet. Kontrollen på at dette er utført ligger hos revisor/enhetens øverste organ. Sikkerheten ivaretas ved at innsender har rolle/rettighet for innsending av årsregnskapet via Altinn, og ved at det bekreftes at årsregnskapet er fastsatt av kompetent organ.

Brønnøysundregistrene, 26.06.2024

Brønnøysundregistrene
Postadresse: Postboks 900, 8910 Brønnøysund
Telefon: 75 00 75 00
E-post: firmapost@brreg.no Internett: www.brreg.no
Organisasjonsnummer: 974 760 673



Organisasjonsnr: 947 564 285
RAFINIQUE AS

RESULTATREGNSKAP

Beløp i: NOK	Note	2023	2022
RESULTATREGNSKAP			
Inntekter			
Salgsinntekt		4 954 147	5 638 974
Sum inntekter		4 954 147	5 638 974
Kostnader			
Varekostnad		2 701 919	3 335 485
Lønnskostnad	1	1 075 346	997 726
Annen driftskostnad		864 630	1 688 472
Sum kostnader		4 641 896	6 021 683
Driftsresultat		312 251	-382 709
Finansinntekter og finanskostnader			
Annen renteinntekt		283	182
Annen finansinntekt		492	1 408
Sum finansinntekter		775	1 590
Annen rentekostnad		23 884	21 364
Annen finanskostnad		3 561	17 472
Sum finanskostnader		27 445	38 836
Netto finans		-26 670	-37 246
Resultat før skattekostnad		285 581	-419 955
Skattekostnad	2, 3	62 828	-12 535
Årsresultat		222 753	-407 420
Overføringer og disponeringer			
Annen egenkapital	4	222 753	-407 420
Sum overføringer og disponeringer		222 753	-407 420



Organisasjonsnr: 947 564 285
RAFINIQUE AS

BALANSE

Beløp i: NOK	Note	2023	2022
BALANSE - EIENDELER			
Anleggsmidler			
Immaterielle eiendeler			
Utsatt skattefordel	2, 3	248 659	311 487
Sum immaterielle eiendeler		248 659	311 487
Varige driftsmidler			
Sum varige driftsmidler		0	0
Finansielle anleggsmidler			
Lån til tilknyttet selskap og felles kontrollert virksomhet	5	6 250	0
Andre langsiktige fordringer	6	0	0
Sum finansielle anleggsmidler		6 250	0
Sum anleggsmidler		254 909	311 487
Omløpsmidler			
Varer			
Varer	7	615 220	801 625
Sum varer		615 220	801 625
Fordringer			
Andre kortsiktige fordringer	6	0	6 250
Sum fordringer		0	6 250
Investeringer			
Sum investeringer		0	0
Bankinnskudd, kontanter og lignende			
Bankinnskudd, kontanter og lignende		621 875	265 359
Sum bankinnskudd, kontanter og lignende		621 875	265 359
Sum omløpsmidler		1 237 095	1 073 234
SUM EIENDELER		1 492 004	1 384 721

BALANSE - EGENKAPITAL OG GJELD

Egenkapital



Innskutt egenkapital			
Aksjekapital	4, 8	100 000	100 000
Beholdning av egne aksjer	4, 8	0	0
Overkurs	4	0	0
Ikke registrert kapitalforhøyelse	4	0	0
Annen innskutt egenkapital	4	0	0
Sum innskutt egenkapital		100 000	100 000
Opptjent egenkapital			
Fond	4	0	0
Annen egenkapital	4	699 618	476 866
Udekket tap	4	0	0
Sum opptjent egenkapital		699 618	476 866
Sum egenkapital		799 618	576 866
Gjeld			
Langsiktig gjeld			
Utsatt skatt	2	0	0
Sum avsetninger for forpliktelses		0	0
Annen langsiktig gjeld			
Konvertible lån	7	0	0
Obligasjonslån	7	0	0
Gjeld til kredittinstitusjoner	7	183 666	295 918
Langsiktig konserngjeld	7	0	0
Ansvarlig lånekapital	7	0	0
Øvrig langsiktig gjeld	7	0	0
Sum annen langsiktig gjeld		183 666	295 918
Sum langsiktig gjeld		183 666	295 918
Kortsiktig gjeld			
Leverandørgjeld		60 765	154 807
Betalbar skatt	2	0	0
Skyldige offentlige avgifter		205 232	153 391
Kortsiktig konserngjeld	9	135 607	109 018
Annen kortsiktig gjeld		107 115	94 721
Sum kortsiktig gjeld		508 719	511 937
Sum gjeld		692 385	807 855
SUM EGENKAPITAL OG GJELD		1 492 004	1 384 721



Organisasjonsnr: 947 564 285
RAFINIQUE AS

NOTEOPPLYSNINGER - SELSKAP - alle poster oppgitt i hele tall

Note

Regnskapsprinsipper

Årsregnskapet er satt opp i samsvar med regnskapsloven og NRS 8 god regnskapsskikk for små foretak. Salgsinntekter Inntektsføring ved salg av varer skjer på leveringstidspunktet. Tjenester inntektsføres etter hvert som de leveres. Klassifisering og vurdering av balanseposter Anleggsmidler er eiendeler bestemt til varig eie eller bruk. Eiendeler som er knyttet til varekretsløpet er klassifisert som omløpsmidler. Fordringer klassifiseres som omløpsmidler hvis de forfaller til betaling innen ett år etter transaksjonsdagen. Tilsvarende klassifiseres gjeld som kortsiktig hvis gjelden forfaller til betaling innen ett år. Langsiktig gjeld er gjeld som forfaller senere enn ett år etter transaksjonsdagen. Første års avdrag på langsiktige fordringer og langsiktig gjeld klassifiseres likevel ikke som omløpsmiddel og kortsiktig gjeld. Omløpsmidler vurderes til laveste av anskaffelseskost og virkelig verdi. Kortsiktig gjeld balanseføres til nominelt beløp på etableringstidspunktet. Anleggsmidler vurderes til anskaffelseskost. Varige anleggsmidler avskrives etter en fornuftig avskrivningsplan. Anleggsmidlene nedskrives til virkelig verdi ved verdifall som ikke forventes å være forbigående. Langsiktig gjeld med unntak av andre avsetninger balanseføres til nominelt beløp på etableringstidspunktet. Fordringer Kundefordringer og andre fordringer er oppført i balansen til pålydende etter fradrag for avsetning til forventet tap. Avsetning til tap gjøres på grunnlag av individuelle vurderinger av de enkelte fordringene. Varebeholdninger Lager av innkjøpte varer er verdsatt til laveste verdi av anskaffelseskost etter FIFO- prinsippet og virkelig verdi. Det foretas nedskrivning for påregnelig ukurans. Forøvrig er følgende regnskapsprinsipper anvendt: Leieavtaler er ikke balanseført. Fordringer og gjeld i utenlandsk valuta er verdsatt til kursen ved regnskapsårets slutt. Kursgevinster og kurstap i utenlandsk valuta føres som finansinntekt og finanskostnad. Skatt Skattekostnaden i resultatregnskapet omfatter både periodens betalbare skatt og endring i utsatt skatt. Utsatt skatt er beregnet med 22% på grunnlag av de midlertidige forskjeller som eksisterer mellom regnskapsmessige og skattemessige verdier, samt skattemessig underskudd til fremføring ved utgangen av regnskapsåret. Skatteøkende og skattereduserende midlertidige forskjeller som reverserer eller kan reversere i samme periode er fastsatt og skattevirkningen er beregnet på nettogrunnlaget. Selskapet har ikke endret regnskapsprinsipp fra 2022 til 2023.

Note

Antall årsverk i regnskapsåret
2.50

Note
1

Spesifisering av resultatregnskapet

Lønnskostnader



<u>Lønn</u>	<u>Årets</u>	<u>Fjorårets</u>
	934725.00	846799.00
<u>Folketrygdavgift</u>	<u>Årets</u>	<u>Fjorårets</u>
	132600.00	122740.00
<u>Andre ytelser</u>	<u>Årets</u>	<u>Fjorårets</u>
	8021.00	28188.00
<u>Sum lønnskostnader</u>	<u>Årets</u>	<u>Fjorårets</u>
	1075346.00	997726.00

Note

Ekstraordinære inntekter og kostnader

<u>Sum</u>	<u>Beløp</u>
------------	--------------

<u>Balanseført verdi 31.12.</u>	<u>Varige driftsmidler</u>	<u>Immaterielle eiend.</u>
---------------------------------	----------------------------	----------------------------

Note

9

Konsern, tilknyttet selskap m.v.

Investeringsregnskap som regnskapsføres etter egenkapitalmetoden

Konsernregnskap

Virksomheten inngår i konsolideringen til morselskapets konsernregnsk.: Nei

Morselskapet sitt navn

Forretningskontor for morselskapet

Datterselskap er utelatt fra konsolideringen: Nei

Begrunnelse for at datterselskap er utelatt fra konsolideringen

Konsern, tilknyttet selskap m.v. - fordringer og gjeld

Fordringer

<u>Samlet beløp - tilknyttet selskap</u>	<u>Årets</u>	<u>Fjorårets</u>
	135607.00	109018.00

<u>Samlet beløp - foretak i samme konsern</u>	<u>Årets</u>	<u>Fjorårets</u>
---	--------------	------------------

Kortsiktig gjeld

<u>Samlet beløp - foretak i samme konsern</u>	<u>Årets</u>	<u>Fjorårets</u>
---	--------------	------------------



Samlet beløp - felles kontrollert virksomhet Årets Fjorårets

Pantstillelse Beløp

Note
5

Fordringer

Fordringer som forfaller senere enn ett år etter regnskapsårets slutt
6250.00

Mer om fordringer

Note

Virkelig verdi og resultatført verdiendr. i perioden, finansielle instrumenter

Mer om finansielle instrumenter

Beskrivelse av finansielle derivater

Beholdning av egne aksjer Antall Pålydende Andel av aksjek.

Note
7

Gjeld

Gjeld som forfaller til betaling mer enn fem år etter regnskapsårets slutt

Gjeld sikret ved pant eller lignende sikkerhet i eiendeler
183666.00

Balanseført verdi av de pantsatte eiendeler
615220.00

Summen av garantiforpliktelser som ikke er regnskapsført

Garantiforpliktelser som er sikret ved pant

Mer om gjeld

Note
6

Lån og sikkerhetsstillelse til medlemmer
Er det gitt lån eller sikkerhetsstillelse til ledende personer: Nei

Opplysninger om: Medlemmer av:



Mer om lån og sikkerhetsstillelse



Årsregnskap for
RAFINIQUE AS
947564285
Regnskapsår
01.01.2023 - 31.12.2023



RAFINIQUE AS
947 564 285

Resultatregnskap

	Note	2023	2022
Driftsinntekter			
Salgsinntekt		4 954 147	5 638 974
Sum driftsinntekter		4 954 147	5 638 974
Driftskostnader			
Varekostnad		-2 701 919	-3 335 485
Lønnskostnad	1	-1 075 346	-997 726
Annen driftskostnad		-864 630	-1 688 472
Sum driftskostnader		-4 641 896	-6 021 683
Driftsresultat		312 251	-382 709
Finansinntekter			
Annen renteinntekt		283	182
Annen finansinntekt		492	1 408
Sum finansinntekter		775	1 590
Finanskostnader			
Annen rentekostnad		-23 884	-21 364
Annen finanskostnad		-3 561	-17 472
Sum finanskostnader		-27 445	-38 836
Netto finans		-26 670	-37 246
Resultat før skattekostnad		285 581	-419 955
Skattekostnad	2, 3	-62 828	12 535
Årsresultat		222 753	-407 420
Overføringer			
Annen egenkapital	4	222 753	-407 420
Sum overføringer		222 753	-407 420



RAFINIQUE AS
947 564 285

Balanse

	Note	31.12.2023	31.12.2022
EIENDELER			
Anleggsmidler			
Immaterielle eiendeler			
Utsatt skattefordel	2, 3	248 659	311 487
Sum immaterielle eiendeler		248 659	311 487
Finansielle anleggsmidler			
Lån til tilknyttet selskap og felles kontrollert virksomhet	5	6 250	0
Sum finansielle anleggsmidler		6 250	0
Sum anleggsmidler		254 909	311 487
Omløpsmidler			
Varer			
Varer	7	615 220	801 625
Sum varer		615 220	801 625
Fordringer			
Andre kortsiktige fordringer	6	0	6 250
Sum fordringer		0	6 250
Bankinnskudd, kontanter og lignende			
Bankinnskudd, kontanter og lignende		621 875	265 359
Sum bankinnskudd, kontanter og lignende		621 875	265 359
Sum omløpsmidler		1 237 095	1 073 234
SUM EIENDELER		1 492 004	1 384 721



RAFINIQUE AS
947 564 285

Balanse

	Note	31.12.2023	31.12.2022
EGENKAPITAL OG GJELD			
Egenkapital			
Innskutt egenkapital			
Aksjekapital	4, 8	100 000	100 000
Sum innskutt egenkapital		100 000	100 000
Opptjent egenkapital			
Annen egenkapital	4	699 618	476 866
Sum opptjent egenkapital		699 618	476 866
Sum egenkapital		799 618	576 866
Gjeld			
Annen langsiktig gjeld			
Gjeld til kredittinstitusjoner	7	183 666	295 918
Sum annen langsiktig gjeld		183 666	295 918
Kortsiktig gjeld			
Leverandørgjeld		60 765	154 807
Skyldige offentlige avgifter		205 232	153 391
Kortsiktig konserngjeld	9	135 607	109 018
Annen kortsiktig gjeld		107 115	94 721
Sum kortsiktig gjeld		508 719	511 937
Sum gjeld		692 385	807 855
SUM EGENKAPITAL OG GJELD		1 492 004	1 384 721

Bamble, 06.06.2024

Trude Westøl
styrets leder

Sunniva Elise Kristoffersen
daglig leder



RAFINIQUE AS
947 564 285

Noter

Regnskapsprinsipper

Årsregnskapet er satt opp i samsvar med regnskapsloven og NRS 8 god regnskapsskikk for små foretak.

Salgsinntekter

Inntektsføring ved salg av varer skjer på leveringstidspunktet. Tjenester inntektsføres etter hvert som de leveres.

Klassifisering og vurdering av balanseposter

Anleggsmidler er eiendeler bestemt til varig eie eller bruk. Eiendeler som er knyttet til varekretsløpet er klassifisert som omløpsmidler. Fordringer klassifiseres som omløpsmidler hvis de forfaller til betaling innen ett år etter transaksjonsdagen. Tilsvarende klassifiseres gjeld som kortsiktig hvis gjelden forfaller til betaling innen ett år. Langsiktig gjeld er gjeld som forfaller senere enn ett år etter transaksjonsdagen. Første års avdrag på langsiktige fordringer og langsiktig gjeld klassifiseres likevel ikke som omløpsmiddel og kortsiktig gjeld.

Omløpsmidler vurderes til laveste av anskaffelseskost og virkelig verdi. Kortsiktig gjeld balanseføres til nominelt beløp på etableringstidspunktet. Anleggsmidler vurderes til anskaffelseskost. Varige anleggsmidler avskrives etter en fornuftig avskrivningsplan. Anleggsmidlene nedskrives til virkelig verdi ved verdifall som ikke forventes å være forbigående. Langsiktig gjeld med unntak av andre avsetninger balanseføres til nominelt beløp på etableringstidspunktet.

Fordringer

Kundefordringer og andre fordringer er oppført i balansen til pålydende etter fradrag for avsetning til forventet tap. Avsetning til tap gjøres på grunnlag av individuelle vurderinger av de enkelte fordringene.

Varebeholdninger

Lager av innkjøpte varer er verdsatt til laveste verdi av anskaffelseskost etter FIFO- prinsippet og virkelig verdi. Det foretas nedskrivning for påregnelig ukurans.

Forøvrig er følgende regnskapsprinsipper anvendt:

Leieavtaler er ikke balanseført. Fordringer og gjeld i utenlandsk valuta er verdsatt til kursen ved regnskapsårets slutt. Kursgevinster og kurstap i utenlandsk valuta føres som finansinntekt og finanskostnad.

Skatt

Skattekostnaden i resultatregnskapet omfatter både periodens betalbare skatt og endring i utsatt skatt. Utsatt skatt er beregnet med 22% på grunnlag av de midlertidige forskjeller som eksisterer mellom regnskapsmessige og skattemessige verdier, samt skattemessig underskudd til fremføring ved utgangen av regnskapsåret. Skatteøkende og skattereduserende midlertidige forskjeller som reverserer eller kan reversere i samme periode er fastsatt og skattevirkningen er beregnet på nettogrunnlaget.

Selskapet har ikke endret regnskapsprinsipp fra 2022 til 2023.



RAFINIQUE AS
947 564 285

Antall årsverk

Antall årsverk sysselsatt i regnskapsåret: 2,5

Note 1 - Lønnskostnader

Spesifikasjon av lønnskostnader	2023	2022
Lønn	934 725	846 799
Arbeidsgiveravgift	132 600	122 740
Pensjonskostnader	0	0
Andre relaterte ytelser	8 021	28 188
Sum	1 075 346	997 726

Note 2 - Midlertidige forskjeller - utsatt skatt/skattefordel

Utsatt skatt/utsatt skattefordel i balansen avsettes på grunnlag av forskjeller mellom regnskapsmessige og skattemessige verdier i henhold til norsk regnskapsstandard for skatt.

Midlertidige skatteøkende og skattereduserende forskjeller som kan utlignes er nettoført.

Midlertidige forskjeller knyttet til:	01.01.2023	31.12.2023	Endring
Fremførbart underskudd	-1 415 848	-1 130 267	-285 581
Netto forskjeller	-1 415 848	-1 130 267	-285 581
Sum midlertidige forskjeller som påvirker betalbar skatt	-1 415 848	-1 130 267	-285 581
Utsatt skattefordel 31.12.2023 basert på 22 %	-311 487	-248 659	-62 828

Note 3 - Spesifisering av skatt

Skattekostnad	2023	2022
+/- Endringer i utsatt skatt/utsatt skattefordel	62 828	-12 535
Skattekostnad	62 828	-12 535

Skattepliktig inntekt		
Resultat før skatt	285 581	-419 955
Permanente forskjeller	0	362 981
+/- Endring i midlertidige forskjeller	0	56 973
- Anvendelse av fremførbart underskudd	-285 581	0
Skattepliktig inntekt	0	0

Note 4 - Egenkapital

	Aksjekapital	Opptjent egenkapital	Sum
Egenkapital 31.12.2022	100 000	476 866	576 866
Årsresultat	0	222 753	222 753
Egenkapital 31.12.2023	100 000	699 618	799 618



RAFINIQUE AS
947 564 285

Note 5 - Fordringer

Fordringer som forfaller senere enn ett år etter regnskapsårets slutt	6 250
---	-------

Note 6 - Lån og sikkerhetsstillelse til ledende personer, eiere med videre

Det er ikke gitt lån eller sikkerhetsstillelse til medlemmer av styrende organer.

Note 7 - Gjeld og garantiforpliktelser

	Beløp
Del av gjelden som forfaller til betaling mer enn fem år etter regnskapsårets slutt	0
Gjeld som er sikret ved pant eller lignende sikkerhet i eiendeler	183 666
Balanseført verdi av pantsatte eiendeler	615 220
Summen av garantiforpliktelser som ikke er regnskapsført	0

Note 8 - Aksjekapital

Aksjeklasse	Antall aksjer	Aksjenes pålydende	Bokført verdi
Ordinære	100	1 000	100 000

Aksjonærer	Antall aksjer	Eierandel %	Aksjeklasse
Marianne Vonstett AS	45	45,00	Ordinære
Trude Westøl AS	40	40,00	Ordinære
Espen Westøl AS	15	15,00	Ordinære
Totalt antall aksjer	100	100	


Note 9 - Konsern, tilknyttet selskap m.v.

Fordringer

	2023	2022
Samlet beløp som gjelder tilknyttet selskap	135 607	109 018



 BankID Signing
Trude Westøl
2024-06-17

 BankID Signing
Sunniva Elise Kristoffersen
2024-06-21

Årsregnskap for
RAFINIQUE AS


947564285

Regnskapsår
01.01.2023 - 31.12.2023



RAFINIQUE AS
947 564 285

 BankID Signing
Trude Westøl
2024-06-17

 BankID Signing
Sunniva Elise Kristoffersen
2024-06-21

Resultatregnskap

	Note	2023	2022
Driftsinntekter			
Salgsinntekt		4 954 147	5 638 974
Sum driftsinntekter		4 954 147	5 638 974
Driftskostnader			
Varekostnad		-2 701 919	-3 335 485
Lønnskostnad	1	-1 075 346	-997 726
Annen driftskostnad		-864 630	-1 688 472
Sum driftskostnader		-4 641 896	-6 021 683
Driftsresultat		312 251	-382 709
Finansinntekter			
Annen renteinntekt		283	182
Annen finansinntekt		492	1 408
Sum finansinntekter		775	1 590
Finanskostnader			
Annen rentekostnad		-23 884	-21 364
Annen finanskostnad		-3 561	-17 472
Sum finanskostnader		-27 445	-38 836
Netto finans		-26 670	-37 246
Resultat før skattekostnad		285 581	-419 955
Skattekostnad	2, 3	-62 828	12 535
Årsresultat		222 753	-407 420
Overføringer			
Annen egenkapital	4	222 753	-407 420
Sum overføringer		222 753	-407 420



RAFINIQUE AS
947 564 285





Balanse

	Note	31.12.2023	31.12.2022
EIENDELER			
Anleggsmidler			
Immaterielle eiendeler			
Utsatt skattefordel	2, 3	248 659	311 487
Sum immaterielle eiendeler		248 659	311 487
Finansielle anleggsmidler			
Lån til tilknyttet selskap og felles kontrollert virksomhet	5	6 250	0
Sum finansielle anleggsmidler		6 250	0
Sum anleggsmidler		254 909	311 487
Omløpsmidler			
Varer			
Varer	7	615 220	801 625
Sum varer		615 220	801 625
Fordringer			
Andre kortsiktige fordringer	6	0	6 250
Sum fordringer		0	6 250
Bankinnskudd, kontanter og lignende			
Bankinnskudd, kontanter og lignende		621 875	265 359
Sum bankinnskudd, kontanter og lignende		621 875	265 359
Sum omløpsmidler		1 237 095	1 073 234
SUM EIENDELER		1 492 004	1 384 721



RAFINIQUE AS
947 564 285

 BankID Signing
Trude Westøl
2024-06-17

 BankID Signing
Sunniva Elise Kristoffersen
2024-06-21

Balanse

	Note	31.12.2023	31.12.2022
EGENKAPITAL OG GJELD			
Egenkapital			
Innskutt egenkapital			
Aksjekapital	4, 8	100 000	100 000
Sum innskutt egenkapital		100 000	100 000
Opptjent egenkapital			
Annen egenkapital	4	699 618	476 866
Sum opptjent egenkapital		699 618	476 866
Sum egenkapital		799 618	576 866
Gjeld			
Annen langsiktig gjeld			
Gjeld til kredittinstitusjoner	7	183 666	295 918
Sum annen langsiktig gjeld		183 666	295 918
Kortsiktig gjeld			
Leverandørgjeld		60 765	154 807
Skyldige offentlige avgifter		205 232	153 391
Kortsiktig konserngjeld	9	135 607	109 018
Annen kortsiktig gjeld		107 115	94 721
Sum kortsiktig gjeld		508 719	511 937
Sum gjeld		692 385	807 855
SUM EGENKAPITAL OG GJELD		1 492 004	1 384 721


Bamble, 06.06.2024


Trude Westøl
styrets leder

Sunniva Elise Kristoffersen
daglig leder



RAFINIQUE AS
947 564 285

 BankID Signing
Trude Westøl
2024-06-17

 BankID Signing
Sunniva Elise Kristoffersen
2024-06-21

Noter

Regnskapsprinsipper

Årsregnskapet er satt opp i samsvar med regnskapsloven og NRS 8 god regnskapsskikk for små foretak.

Salgsinntekter

Inntektsføring ved salg av varer skjer på leveringstidspunktet. Tjenester inntektsføres etter hvert som de leveres.

Klassifisering og vurdering av balanseposter

Anleggsmidler er eiendeler bestemt til varig eie eller bruk. Eiendeler som er knyttet til varekretsløpet er klassifisert som omløpsmidler. Fordringer klassifiseres som omløpsmidler hvis de forfaller til betaling innen ett år etter transaksjonsdagen. Tilsvarende klassifiseres gjeld som kortsiktig hvis gjelden forfaller til betaling innen ett år. Langsiktig gjeld er gjeld som forfaller senere enn ett år etter transaksjonsdagen. Første års avdrag på langsiktige fordringer og langsiktig gjeld klassifiseres likevel ikke som omløpsmiddel og kortsiktig gjeld.

Omløpsmidler vurderes til laveste av anskaffelseskost og virkelig verdi. Kortsiktig gjeld balanseføres til nominelt beløp på etableringstidspunktet. Anleggsmidler vurderes til anskaffelseskost. Varige anleggsmidler avskrives etter en fornuftig avskrivningsplan. Anleggsmidlene nedskrives til virkelig verdi ved verdifall som ikke forventes å være forbigående. Langsiktig gjeld med unntak av andre avsetninger balanseføres til nominelt beløp på etableringstidspunktet.

Fordringer

Kundefordringer og andre fordringer er oppført i balansen til pålydende etter fradrag for avsetning til forventet tap. Avsetning til tap gjøres på grunnlag av individuelle vurderinger av de enkelte fordringene.

Varebeholdninger

Lager av innkjøpte varer er verdsatt til laveste verdi av anskaffelseskost etter FIFO- prinsippet og virkelig verdi. Det foretas nedskrivning for påregnelig ukurans.

Forøvrig er følgende regnskapsprinsipper anvendt:

Leieavtaler er ikke balanseført. Fordringer og gjeld i utenlandsk valuta er verdsatt til kursen ved regnskapsårets slutt. Kursgevinster og kurstap i utenlandsk valuta føres som finansinntekt og finanskostnad.


Skatt


Skattekostnaden i resultatregnskapet omfatter både periodens betalbare skatt og endring i utsatt skatt. Utsatt skatt er beregnet med 22% på grunnlag av de midlertidige forskjeller som eksisterer mellom regnskapsmessige og skattemessige verdier, samt skattemessig underskudd til fremføring ved utgangen av regnskapsåret. Skatteøkende og skattereduserende midlertidige forskjeller som reverserer eller kan reversere i samme periode er fastsatt og skattevirkningen er beregnet på nettogrunnlaget.

Selskapet har ikke endret regnskapsprinsipp fra 2022 til 2023.



RAFINIQUE AS
947 564 285

 BankID Signing
Trude Westøl
2024-06-17

 BankID Signing
Sunniva Elise Kristoffersen
2024-06-21

Antall årsverk

Antall årsverk sysselsatt i regnskapsåret: 2,5

Note 1 - Lønnskostnader

Spesifikasjon av lønnskostnader	2023	2022
Lønn	934 725	846 799
Arbeidsgiveravgift	132 600	122 740
Pensjonskostnader	0	0
Andre relaterte ytelser	8 021	28 188
Sum	1 075 346	997 726

Note 2 - Midlertidige forskjeller - utsatt skatt/skattefordel

Utsatt skatt/utsatt skattefordel i balansen avsettes på grunnlag av forskjeller mellom regnskapsmessige og skattemessige verdier i henhold til norsk regnskapsstandard for skatt.

Midlertidige skatteøkende og skattereduserende forskjeller som kan utlignes er nettoført.

Midlertidige forskjeller knyttet til:	01.01.2023	31.12.2023	Endring
Fremførbart underskudd	-1 415 848	-1 130 267	-285 581
Netto forskjeller	-1 415 848	-1 130 267	-285 581
Sum midlertidige forskjeller som påvirker betalbar skatt	-1 415 848	-1 130 267	-285 581
Utsatt skattefordel 31.12.2023 basert på 22 %	-311 487	-248 659	-62 828

Note 3 - Spesifisering av skatt

Skattekostnad	2023	2022
+/- Endringer i utsatt skatt/utsatt skattefordel	62 828	-12 535
Skattekostnad	62 828	-12 535

Skattepliktig inntekt		
Resultat før skatt	285 581	-419 955
Permanente forskjeller	0	362 981
+/- Endring i midlertidige forskjeller	0	56 973
- Anvendelse av fremførbart underskudd	-285 581	0
Skattepliktig inntekt	0	0


Note 4 - Egenkapital

	Aksjekapital	Opptjent egenkapital	Sum
Egenkapital 31.12.2022	100 000	476 866	576 866
Årsresultat	0	222 753	222 753
Egenkapital 31.12.2023	100 000	699 618	799 618



RAFINIQUE AS
947 564 285

 BankID Signing
Trude Westøl
2024-06-17

 BankID Signing
Sunniva Elise Kristoffersen
2024-06-21

Note 5 - Fordringer

Fordringer som forfaller senere enn ett år etter regnskapsårets slutt	6 250
---	-------

Note 6 - Lån og sikkerhetsstillelse til ledende personer, eiere med videre

Det er ikke gitt lån eller sikkerhetsstillelse til medlemmer av styrende organer.

Note 7 - Gjeld og garantiforpliktelser

	Beløp
Del av gjelden som forfaller til betaling mer enn fem år etter regnskapsårets slutt	0
Gjeld som er sikret ved pant eller lignende sikkerhet i eiendeler	183 666
Balanseført verdi av pantsatte eiendeler	615 220
Summen av garantiforpliktelser som ikke er regnskapsført	0

Note 8 - Aksjekapital

Aksjeklasse	Antall aksjer	Aksjenes pålydende	Bokført verdi
Ordinære	100	1 000	100 000

Aksjonærer	Antall aksjer	Eierandel %	Aksjeklasse
Marianne Vonstett AS	45	45,00	Ordinære
Trude Westøl AS	40	40,00	Ordinære
Espen Westøl AS	15	15,00	Ordinære
Totalt antall aksjer	100	100	

Note 9 - Konsern, tilknyttet selskap m.v.

Fordringer

	2023	2022
Samlet beløp som gjelder tilknyttet selskap	135 607	109 018