



ÅRSREGNSKAPET FOR REGNSKAPSÅRET 2020 - GENERELL INFORMASJON

Enheten

Organisasjonsnummer: 917 073 384
Organisasjonsform: Aksjeselskap
Foretaksnavn: INNOVEL AS
Forretningsadresse: Beddingen 16
7042 TRONDHEIM

Regnskapsår

Årsregnskapets periode: 01.01.2020 - 31.12.2020

Konsern

Morselskap i konsern: Ja
Konsernregnskap lagt ved: Nei

Regnskapsregler

Regler for små foretak benyttet: Ja
Benyttet ved utarbeidelsen av årsregnskapet til selskapet: Regnskapslovens alminnelige regler

Årsregnskapet fastsatt av kompetent organ

Bekreftet av representant for selskapet: Kristoffer Hopstad
Dato for fastsettelse av årsregnskapet: 05.03.2021

Grunnlag for avgivelse

År 2020: Årsregnskapet er elektronisk innlevert
År 2019: Tall er hentet fra elektronisk innlevert årsregnskap fra 2020

Det er ikke krav til at årsregnskapet m.v. som sendes til Regnskapsregisteret er undertegnet. Kontrollen på at dette er utført ligger hos revisor/enhetens øverste organ. Sikkerheten ivaretas ved at innsender har rolle/rettighet for innsending av årsregnskapet via Altinn, og ved at det bekreftes at årsregnskapet er fastsatt av kompetent organ.

Brønnøysundregistrene, 05.04.2022



Resultatregnskap

Beløp i: NOK	Note	2020	2019
RESULTATREGNSKAP			
Inntekter			
Salgsinntekt		5 673 996	5 796 000
Sum inntekter		5 673 996	5 796 000
Kostnader			
Lønnskostnad	1,2	4 675 398	4 380 937
Avskrivning på varige driftsmidler		25 259	6 687
Annen driftskostnad		609 132	1 152 969
Sum kostnader		5 309 789	5 540 593
Driftsresultat		364 207	255 407
Finansinntekter og finanskostnader			
Innt. på inv. annet foretak i samme konsern	3	3 750 000	2 007 054
Annen renteinntekt		545	1 286
Sum finansinntekter		3 750 545	2 008 340
Annen rentekostnad		1 155	
Annen finanskostnad		6 043	
Sum finanskostnader		7 198	
Netto finans		3 743 347	2 008 340
Ordinært resultat før skattekostnad		4 107 554	2 263 748
Skattekostnad på ordinært resultat	4	81 012	58 892
Ordinært resultat etter skattekostnad		4 026 542	2 204 856
Årsresultat		4 026 542	2 204 856
Årsresultat etter minoritetsinteresser		4 026 542	2 204 856
Overføringer og disponeringer			
Ekstraordinært utbytte	6	1 450 000	1 000 000
Ordinært utbytte	6	2 500 000	1 020 000
Avgitt konsernbidrag			161 502



Resultatregnskap

Beløp i: NOK	Note	2020	2019
Overføringer annen egenkapital	6,7	76 542	23 354
Sum overføringer og disponeringer		4 026 542	2 204 856



Balanse

Beløp i: NOK	Note	2020	2019
BALANSE - EIENDELER			
Anleggsmidler			
Immaterielle eiendeler			
Utsatt skattefordel	4	467	
Sum immaterielle eiendeler		467	
Varige driftsmidler			
Driftsløsøre, inventar, verktøy, kontorm.	5	39 372	33 433
Sum varige driftsmidler		39 372	33 433
Finansielle anleggsmidler			
Investering i annet foretak i samme konsern	3	90 000	90 000
Sum finansielle anleggsmidler		90 000	90 000
Sum anleggsmidler		129 839	123 433
Omløpsmidler			
Varer			
Fordringer			
Kundefordringer	8	487 333	450 000
Andre kortsiktige fordringer		66 243	51 363
Konsernfordringer	8	2 450 000	1 007 054
Sum fordringer		3 003 576	1 508 417
Bankinnskudd, kontanter og lignende			
Bankinnskudd, kontanter o.l.	9	828 691	624 155
Sum bankinnskudd, kontanter og lignende		828 691	624 155
Sum omløpsmidler		3 832 267	2 132 572
SUM EIENDELER		3 962 106	2 256 005

BALANSE - EGENKAPITAL OG GJELD



Balanse

Beløp i: NOK	Note	2020	2019
Egenkapital			
Innskutt egenkapital			
Selskapskapital	7,10	105 000	105 000
Sum innskutt egenkapital		105 000	105 000
Opptjent egenkapital			
Annen egenkapital	6,7	167 506	90 964
Sum opptjent egenkapital		167 506	90 964
Sum egenkapital		272 506	195 964
Gjeld			
Langsiktig gjeld			
Utsatt skatt	4		1 176
Sum avsetninger for forpliktelser			1 176
Annen langsiktig gjeld			
Sum langsiktig gjeld		0	1 176
Kortsiktig gjeld			
Leverandørgjeld		53 838	28 948
Betalbar skatt		82 655	
Skyldig offentlige avgifter		305 620	169 509
Utbytte		2 500 000	1 020 000
Kortsiktig konserngjeld	8		148 212
Annen kortsiktig gjeld		747 486	692 195
Sum kortsiktig gjeld		3 689 600	2 058 864
Sum gjeld		3 689 600	2 060 040
SUM EGENKAPITAL OG GJELD		3 962 106	2 256 005



Brønnøysundregistrene

ÅRSREGNSKAP FOR REGNSKAPSÅRET 2020 - GENERELL INFORMASJON

Journalnummer: 2021 161358

Enheten

Organisasjonsnummer: 917 073 384
Organisasjonsform: Aksjeselskap
Foretaksnavn: INNOVEL AS
Forretningsadresse: Beddingen 16
7042 TRONDHEIM

Regnskapsår

Årsregnskapets periode: 01.01.2020 - 31.12.2020

Konsern

Morselskap i konsern: Ja
Konsernregnskap lagt ved: Nei

Regnskapsregler

Regler for små foretak benyttet: Ja
Benyttet ved utarbeidelsen av
årsregnskapet til selskapet: Regnskapslovens alminnelige regler

Årsregnskapet fastsatt av kompetent organ

Bekreftet av representant for selskapet: Kristoffer Hopstad
Dato for fastsettelse av årsregnskapet: 05.03.2021

Grunnlag for avgivelse

År 2020: Årsregnskap er elektronisk innlevert.
År 2019: Tall er hentet fra elektronisk innlevert årsregnskap fra 2020.

Det er ikke krav til at årsregnskapet m.v. som sendes til Regnskapsregisteret er undertegnet. Kontrollen på at dette er utført ligger hos revisor/enhetens øverste organ. Sikkerheten ivaretas ved at innsender har rolle/rettighet for innsending av årsregnskapet via Altinn, og ved at det bekreftes at årsregnskapet er fastsatt av kompetent organ.

Brønnøysundregistrene, 22.03.2021

Brønnøysundregistrene

Postadresse: Postboks 900, 8910 Brønnøysund
Telefoner: Opplysningstelefonen 75 00 75 00 Administrasjonen 75 00 75 09 Telefaks 75 00 75 05
E-post: fimapost@brreg.no Internett: www.brreg.no
Organisasjonsnummer: 974 760 673



Organisasjonsnr: 917 073 384
INNOVEL AS

RESULTATREGNSKAP

Beløp i: NOK	Note	2020	2019
RESULTATREGNSKAP			
Inntekter			
Salgsinntekt		5 673 996	5 796 000
Sum inntekter		5 673 996	5 796 000
Kostnader			
Lønnskostnad	1,2	4 675 398	4 380 937
Avskrivning på varige driftsmidler		25 259	6 687
Annen driftskostnad		609 132	1 152 969
Sum kostnader		5 309 789	5 540 593
Driftsresultat		364 207	255 407
Finansinntekter og finanskostnader			
Innt. på inv. annet foretak i samme konsern	3	3 750 000	2 007 054
Annen renteinntekt		545	1 286
Sum finansinntekter		3 750 545	2 008 340
Annen rentekostnad		1 155	
Annen finanskostnad		6 043	
Sum finanskostnader		7 198	
Netto finans		3 743 347	2 008 340
Ordinært resultat før skattekostnad			
Skattekostnad på ordinært resultat	4	81 012	58 892
Ordinært resultat etter skattekostnad		4 026 542	2 204 856
Årsresultat		4 026 542	2 204 856
Årsresultat etter minoritetsinteressier		4 026 542	2 204 856
Overføringer og disponeringer			
Ekstraordinært utbytte	6	1 450 000	1 000 000
Ordinært utbytte	6	2 500 000	1 020 000
Avgitt konsernbidrag			161 502
Overføringer annen egenkapital	6,7	76 542	23 354
Sum overføringer og disponeringer		4 026 542	2 204 856



Organisasjonsnr: 917 073 384
INNOVEL AS

BALANSE

Beløp i: NOK	Note	2020	2019
BALANSE - EIENDELER			
Anleggsmidler			
Immaterielle eiendeler			
Utsatt skattefordel	4	467	
Sum immaterielle eiendeler		467	
Varige driftsmidler			
Driftsløsøre, inventar, verktøy, kontorm.	5	39 372	33 433
Sum varige driftsmidler		39 372	33 433
Finansielle anleggsmidler			
Investering i annet foretak i samme konsern	3	90 000	90 000
Sum finansielle anleggsmidler		90 000	90 000
Sum anleggsmidler		129 839	123 433
Omløpsmidler			
Varer			
Fordringer			
Kundefordringer	8	487 333	450 000
Andre kortsiktige fordringer		66 243	51 363
Konsernfordringer	8	2 450 000	1 007 054
Sum fordringer		3 003 576	1 508 417
Bankinnskudd, kontanter og lignende			
Bankinnskudd, kontanter o. l.	9	828 691	624 155
Sum bankinnskudd, kontanter og lignende		828 691	624 155
Sum omløpsmidler		3 832 267	2 132 572
SUM EIENDELER		3 962 106	2 256 005
BALANSE - EGENKAPITAL OG GJELD			
Egenkapital			
Innskutt egenkapital			
Selskapskapital	7,10	105 000	105 000
Sum innskutt egenkapital		105 000	105 000



Opptjent egenkapital			
Annen egenkapital	6,7	167 506	90 964
Sum opptjent egenkapital		167 506	90 964
Sum egenkapital		272 506	195 964
Gjeld			
Langsiktig gjeld			
Utsatt skatt	4		1 176
Sum avsetninger for forpliktelse			1 176
Annen langsiktig gjeld			
Sum langsiktig gjeld		0	1 176
Kortsiktig gjeld			
Leverandørgjeld		53 838	28 948
Betalbar skatt		82 655	
Skyldig offentlige avgifter		305 620	169 509
Utbytte		2 500 000	1 020 000
Kortsiktig konserngjeld	8		148 212
Annen kortsiktig gjeld		747 486	692 195
Sum kortsiktig gjeld		3 689 600	2 058 864
Sum gjeld		3 689 600	2 060 040
SUM EGENKAPITAL OG GJELD		3 962 106	2 256 005



Organisasjonnr: 917 073 384
INNOVEL AS

NOTEOPPLYSNINGER - SELSKAP - alle poster oppgitt i hele tall

Note

Regnskapsprinsipper

Note

Antall aksjer og aksjeeiere

<u>Aksjeklasse</u>	<u>Ant. aksjer</u>	<u>Pålydende</u>	<u>Bokført verdi</u>
Ordinære aksjer	100.00	1050.00	105000.00
<u>Aksjeeiere - fritekst</u>	<u>Antall</u>	<u>Eierandel</u>	<u>Aksjeklasse</u>
Robin Hood Holding AS	50.00	50.00%	Ordinære aksjer
Dls Invest AS	50.00	50.00%	Ordinære aksjer
<u>Sum</u>	<u>Sum antall</u>	<u>Sum eierandel</u>	
	100.00	100.00%	

Ytelser til daglig leder

<u>Ytelser</u>	<u>Lønn</u>	<u>Pensj.forpl.</u>	<u>Andre godtgj.</u>
	1609000.00	60000.00	15000.00

Note

Antall årsverk i regnskapsåret

Virksomheten har hatt følgende antall årsverk:
3.00

Note

Lån og sikkerhetsstillelse til ledende personer og aksjeeiere

Er det gitt lån eller sikkerhetsstillelse til ledende personer: Nei

Note

Konsern, tilknyttet selskap og datterselskap

Tilknyttet selskap/datterselskap

<u>Navn og adresse</u>	<u>Eierandel</u>	<u>Stemmeandel</u>	<u>Egenkapital</u>	<u>Resultat</u>
------------------------	------------------	--------------------	--------------------	-----------------



Enevo AS, Beddingen 16 7042 Trondheim	100.00%	100.00%	130000.00	2226711.00
Fjelltopp Media AS, Beddingen 16, 7042 Trondheim	100.00%	100.00%	484315.00	-841140.00
Enevo Mobil AS, Beddingen 16, 7042 Trondheim	100.00%	100.00%	31013.00	-20480.00



**Årsregnskap 2020
for
Innovel AS**

Organisasjonsnr. 917073384



Innovel AS

Resultatregnskap

	Note	2020	2019
DRIFTSINNEKTER OG DRIFTSKOSTNADER			
Driftsinntekter			
Salgsinntekt		5 673 996	5 796 000
Sum driftsinntekter		5 673 996	5 796 000
Driftskostnader			
Lønnskostnad	1,2	4 675 398	4 380 937
Avskrivning på varige driftsmidler		25 259	6 687
Annen driftskostnad		609 132	1 152 969
Sum driftskostnader		5 309 789	5 540 593
DRIFTSRESULTAT		364 207	255 407
FINANSINNEKTER OG FINANSKOSTNADER			
Finansinntekter			
Innt. på inv. annet foretak i samme konsern	3	3 750 000	2 007 054
Annen renteinntekt		545	1 286
Sum finansinntekter		3 750 545	2 008 340
Finanskostnader			
Annen rentekostnad		1 155	0
Annen finanskostnad		6 043	0
Sum finanskostnader		7 198	0
NETTO FINANSPOSTER		3 743 347	2 008 340
ORDINÆRT RES. FØR SKATTEKOSTNAD		4 107 554	2 263 748
Skattekostnad på ordinært resultat	4	81 012	58 892
ORDINÆRT RESULTAT		4 026 542	2 204 856
ÅRSRESULTAT		4 026 542	2 204 856
OVERF. OG DISPONERINGER			
Avsatt til ordinært utbytte	6	2 500 000	1 020 000
Ekstraordinært utbytte	6	1 450 000	1 000 000
Avgitt konsernbidrag		0	161 502
Overføringer annen egenkapital	6,7	76 542	23 354
SUM OVERF. OG DISP.		4 026 542	2 204 856



Innovel AS

Balanse pr. 31.12.2020

	Note	31.12.2020	31.12.2019
EIENDELER			
ANLEGGSMIDLER			
Immaterielle eiendeler			
Utsatt skattefordel	4	467	0
Sum immaterielle eiendeler		467	0
Varige driftsmidler			
Driftsløsøre, inventar, verktøy, kontorm.	5	39 372	33 433
Sum varige driftsmidler		39 372	33 433
Finansielle anleggsmidler			
Investeringer i foretak i samme konsern	3	90 000	90 000
Sum finansielle anleggsmidler		90 000	90 000
SUM ANLEGGSMIDLER		129 839	123 433
OMLØPSMIDLER			
Fordringer			
Kundefordringer	8	487 333	450 000
Fordringer på konsernselskap	8	2 450 000	1 007 054
Andre kortsiktige fordringer		66 243	51 363
Sum fordringer		3 003 576	1 508 417
Bankinnskudd, kontanter o.l.	9	828 691	624 155
SUM OMLØPSMIDLER		3 832 267	2 132 572
SUM EIENDELER		3 962 106	2 256 005



Innovel AS

Balanse pr. 31.12.2020

	Note	31.12.2020	31.12.2019
EGENKAPITAL OG GJELD			
EGENKAPITAL			
Innskutt egenkapital			
Selskapskapital	7,10	105 000	105 000
Sum innskutt egenkapital		105 000	105 000
Opptjent egenkapital			
Annen egenkapital	6,7	167 506	90 964
Sum opptjent egenkapital		167 506	90 964
SUM EGENKAPITAL		272 506	195 964
GJELD			
LANGSIKTIG GJELD			
Avsetning for forpliktelser			
Utsatt skatt	4	0	1 176
Sum avsetning for forpliktelser		0	1 176
SUM LANGSIKTIG GJELD		0	1 176
KORTSIKTIG GJELD			
Leverandørgjeld		53 838	28 948
Betalbar skatt		82 655	0
Skyldig offentlige avgifter		305 620	169 509
Utbytte		2 500 000	1 020 000
Kortsiktig gjeld til konsernselskap	8	0	148 212
Annen kortsiktig gjeld		747 486	692 195
SUM KORTSIKTIG GJELD		3 689 600	2 058 864
SUM GJELD		3 689 600	2 060 040
SUM EGENKAPITAL OG GJELD		3 962 106	2 256 005

Trondheim 05.03.2021
Styret i Innovel ASFredrik Bøe
StyrelederDaniel Lauvli Storløs
Daglig leder / styremedlemRolf Paulsen
StyremedlemBjørn Henrik Hellandsjø
Styremedlem



Innovel AS

Noter 2020

Regnskapsprinsipper

Årsregnskapet er satt opp i samsvar med regnskapsloven og god regnskapsskikk. Det er utarbeidet etter norsk regnskapsstandard

Driftsinntekter og kostnader

Inntektsføring skjer etter opptjeningsprinsippet som normalt vil være leveringstidspunktet for varer og tjenester. Kostnader medtas etter sammenstillingsprinsippet, dvs. at kostnader medtas i samme periode som tilhørende inntekter inntektsføres.

Hovedregel for vurdering og klassifisering av eiendeler og gjeld

Eiendeler bestemt til varig eie eller bruk er klassifisert som anleggsmidler. Andre eiendeler er klassifisert som omløpsmidler. Fordringer som skal tilbakebetales innen et år er uansett klassifisert som omløpsmidler. Ved klassifisering av kortsiktig og langsiktig gjeld er analoge kriterier lagt til grunn. Anleggsmidler vurderes til anskaffelseskost, men nedskrives til virkelig verdi når verdifallet forventes ikke å være forbigående. Anleggsmidler med begrenset økonomisk levetid avskrives planmessig. Langsiktig gjeld balanseføres til nominelt mottatt beløp på etableringstidspunktet. Omløpsmidler vurderes til laveste av anskaffelseskost og virkelig verdi. Kortsiktig gjeld balanseføres til nominelt mottatt beløp på etableringstidspunktet. Enkelte poster er vurdert etter andre regler. Postene det gjelder vil være blant de postene som omhandles nedenfor.

Varige driftsmidler

Varige driftsmidler avskrives over forventet økonomisk levetid. Avskrivningene er som hovedregel fordelt lineært over antatt økonomisk levetid.

Fordringer

Kundefordringer og andre fordringer oppføres til pålydende etter fradrag for avsetning til forventet tap. Avsetning til tap gjøres på grunnlag av en individuell vurdering av de enkelte fordringene.

Pensjoner

Pensjonsordninger finansiert via sikrede ordninger er ikke balanseført. Pensjonspremien anses i disse tilfeller som pensjonskostnad og klassifiseres sammen med lønnskostnader.

Skatt

Skattekostnaden i resultatregnskapet omfatter både periodens betalbare skatt og endring i utsatt skatt. Utsatt skattefordel er beregnet med 22% på grunnlag av de midlertidige forskjeller som eksisterer mellom regnskapsmessige og skattemessige verdier, samt ligningsmessig underskudd til fremføring ved utgangen av regnskapsåret. Skatteøkende og skattereduserende midlertidige forskjeller som reverserer eller kan reversere i samme periode er utlignet og nettoført.

Covid-19

Som følge av Covid-19 har selskapet vært preget av strenge restriksjoner. Redusert aktivitet i datterselskaper har gjort at selskapet har noe mindre omsetning enn forventet.



Innovel AS

Noter 2020

Note 1 - Lønnskostnad

Selskapet har hatt 3 årsverk i regnskapsåret.

Ytelser til ledende personer og revisor

	Lønn	Pensjons- forpliktelse	Annen godtgjørelse	Sum
Daglig leder	1 609 000	60 000	15 000	1 684 000

Honorar til revisor består av:

Revisjon	12 000
Samlet honorar til revisor	12 000

Note 2 - Lønnskostnad

	I år	I fjor
Lønn	3 900 621	3 697 619
Arbeidsgiveravgift	548 630	543 158
Pensjonskostnader	152 962	126 056
Andre lønnsrelaterte ytelser	73 184	14 104
Totalt	4 675 398	4 380 937



Innovel AS

Noter 2020**Note 3 - Innt. på inv. annet foretak i samme konsern**

Selskapet kommer inn under reglene om små selskaper, definert i regnskapslovens §1-6, og har med hjemmel i regnskapslovens §3-2, 3. ledd unnlatt å utarbeide konsernregnskap.

Datterselskapene, de tilknyttede selskapene og de felles kontrollerte virksomhetene er ikke bokført i regnskapet etter egenkapitalmetoden, men etter kostmetoden.

Selskapet har følgende datterselskaper (tall i 1.000 kr):

Datterselskap:	Eierandel %	Stemmerett %	Årsresultat	Balanseført EK 31.12.
Enevo AS	100	100	4 264	726
Fjelltopp Media AS	100	100	(209)	167
Enevo Mobil AS	100	100	(6)	51
Totalt			4 049	944

Note 4 - Skattekostnad på ordinært resultat**Spesifikasjon av årets skattegrunnlag:**

Resultat før skattekostnader	1 657 554
+ Permanente og andre forskjeller	-1 289 326
+ Endring i midlertidige forskjeller	7 475
= Inntekt	375 703

Spesifikasjon av årets skattekostnad:

Beregnet skatt av årets resultat	82 655
= Sum betalbar skatt	82 655
+/- Endring i utsatt skatt (regnskapsført)	-1 176
+/- Endring i utsatt skattefordel (regnskapsført)	-467
= Ordinær skattekostnad	81 012
Skattesats i inntektsåret	22

Betalbar skatt i balansen består av

Sum betalbar skatt	82 655
- Refusjon av skatt tiltakspakke 2020	0
= Betalbar skatt i balansen	82 655



Innovel AS

Noter 2020

Note 5 - Driftsløsøre, inventar, verktøy, kontorm.

	Driftsløsøre, inventar, verktøy, kontorm.
Anskaffelseskost pr. 1/1	40 119
+ Tilgang	31 198
- Avgang	0
Anskaffelseskost pr. 31/12	71 318
Akk. av/nedskr. pr 1/1	6 687
+ Ordinære avskrivninger	25 259
+ Avskr. på oppskrivning	0
- Tilbakeført avskrivning	0
+ Ekstraord nedskrivninger	0
Akk. av/nedskr. pr. 31/12	31 946
Balansført verdi pr 31/12	39 372

Note 6 - Disponering

Avsatt til ordinært utbytte	2 500 000
Vedtatt ekstraordinært utbytte	1 450 000
Overføring annen egenkapital	76 542
Totalt	4 026 542

Note 7 - Overføringer annen egenkapital

	Aksjekapital / selskapskapital	Overkurs	Annen egenkapital	Sum egenkapital
Pr 1.1.	105 000	0	90 964	195 964
+Fra årets resultat			76 542	76 542
Pr 31.12.	105 000	0	167 506	272 506



Innovel AS

Noter 2020

Note 8 - Konsernmellomværende

Fordringer og gjeld til konsernselskaper inngår med følgende beløp i regnskapspostene:

	2020	2019
Kundefordringer		
Kundefordringer på DS/TS	487 000	450 000
Mottatt utbytte / konsernbidrag		
Årets mottatte konsernbidrag	0	207 054
Fordringer på utbytte fra DS/TS	2 450 000	800 000
Sum fordringer	2 450 000	1 007 054
Ytet konsernbidrag		
Årets avsatte konsernbidrag	0	207 054
Annen kortsiktig gjeld	0	-58 842
Sum gjeld	0	148 212

Note 9 - Bankinnskudd, kontanter o.l.

Bankinnskudd ut over skattetrekkinnnskudd utgjør pr 31.12 kr 627 680. I fjor utgjorde den kr 519 490.

Skattetrekkskonto utgjør pr 31.12 kr 201 011. I fjor utgjorde den kr 104 664.

Note 10 - Selskapskapital

Selskapet har 100 aksjer, hver pålydende kr 1 050, samlet aksjekapital utgjør kr 105 000. Selskapet har kun en aksjeklasse.

Selskapets aksjeeiere er:

Aksjonærens navn	Antall aksjer
DLS Invest AS	50
Robin Hood Holding AS	50

Selskapets tillitsmenn har indirekte eierandeler og rettigheter til eierandeler:

	Antall aksjer
Daglig leder:	50
Medlemmer av styret:	100

Noter for Innovel AS

Organisasjonsnr. 917073384



**Årsregnskap 2020
for
Innovel AS**

Organisasjonsnr. 917073384



Innovel AS

Resultatregnskap

	Note	2020	2019
DRIFTSINNEKTER OG DRIFTSKOSTNADER			
Driftsinntekter			
Salgsinntekt		5 673 996	5 796 000
Sum driftsinntekter		5 673 996	5 796 000
Driftskostnader			
Lønnskostnad	1,2	4 675 398	4 380 937
Avskrivning på varige driftsmidler		25 259	6 687
Annen driftskostnad		609 132	1 152 969
Sum driftskostnader		5 309 789	5 540 593
DRIFTSRESULTAT		364 207	255 407
FINANSINNEKTER OG FINANSKOSTNADER			
Finansinntekter			
Innt. på inv. annet foretak i samme konsern	3	3 750 000	2 007 054
Annen renteinntekt		545	1 286
Sum finansinntekter		3 750 545	2 008 340
Finanskostnader			
Annen rentekostnad		1 155	0
Annen finanskostnad		6 043	0
Sum finanskostnader		7 198	0
NETTO FINANSPOSTER		3 743 347	2 008 340
ORDINÆRT RES. FØR SKATTEKOSTNAD		4 107 554	2 263 748
Skattekostnad på ordinært resultat	4	81 012	58 892
ORDINÆRT RESULTAT		4 026 542	2 204 856
ÅRSRESULTAT		4 026 542	2 204 856
OVERF. OG DISPONERINGER			
Avsatt til ordinært utbytte	6	2 500 000	1 020 000
Ekstraordinært utbytte	6	1 450 000	1 000 000
Avgitt konsernbidrag		0	161 502
Overføringer annen egenkapital	6,7	76 542	23 354
SUM OVERF. OG DISP.		4 026 542	2 204 856

Årsregnskap for Innovel AS

Organisasjonsnr. 917073384



Innovel AS

Balanse pr. 31.12.2020

	Note	31.12.2020	31.12.2019
EIENDELER			
ANLEGGSMIDLER			
Immaterielle eiendeler			
Utsatt skattefordel	4	467	0
Sum immaterielle eiendeler		467	0
Varige driftsmidler			
Driftsløsøre, inventar, verktøy, kontorm.	5	39 372	33 433
Sum varige driftsmidler		39 372	33 433
Finansielle anleggsmidler			
Investeringer i foretak i samme konsern	3	90 000	90 000
Sum finansielle anleggsmidler		90 000	90 000
SUM ANLEGGSMIDLER		129 839	123 433
OMLØPSMIDLER			
Fordringer			
Kundefordringer	8	487 333	450 000
Fordringer på konsernselskap	8	2 450 000	1 007 054
Andre kortsiktige fordringer		66 243	51 363
Sum fordringer		3 003 576	1 508 417
Bankinnskudd, kontanter o.l.	9	828 691	624 155
SUM OMLØPSMIDLER		3 832 267	2 132 572
SUM EIENDELER		3 962 106	2 256 005



Innovel AS

Balanse pr. 31.12.2020

	Note	31.12.2020	31.12.2019
EGENKAPITAL OG GJELD			
EGENKAPITAL			
Innskutt egenkapital			
Selskapskapital	7,10	105 000	105 000
Sum innskutt egenkapital		105 000	105 000
Opptjent egenkapital			
Annen egenkapital	6,7	167 506	90 964
Sum opptjent egenkapital		167 506	90 964
SUM EGENKAPITAL		272 506	195 964
GJELD			
LANGSIKTIG GJELD			
Avsetning for forpliktelser			
Utsatt skatt	4	0	1 176
Sum avsetning for forpliktelser		0	1 176
SUM LANGSIKTIG GJELD		0	1 176
KORTSIKTIG GJELD			
Leverandørgjeld		53 838	28 948
Betalbar skatt		82 655	0
Skyldig offentlige avgifter		305 620	169 509
Utbytte		2 500 000	1 020 000
Kortsiktig gjeld til konsernselskap	8	0	148 212
Annen kortsiktig gjeld		747 486	692 195
SUM KORTSIKTIG GJELD		3 689 600	2 058 864
SUM GJELD		3 689 600	2 060 040
SUM EGENKAPITAL OG GJELD		3 962 106	2 256 005

Trondheim 05.03.2021
Styret i Innovel ASFredrik Bøe
Styreleder
Rolf Paulsen (16. Mar. 2021 12:46 GMT+1)Rolf Paulsen
Styremedlem
Daniel Storløs (16. Mar. 2021 15:18 GMT+1)Daniel Lauvli Storløs
Daglig leder / styremedlem
Bjørn Henrik Hellandsjø (16. Mar. 2021 15:04 GMT+1)Bjørn Henrik Hellandsjø
Styremedlem



Innovel AS

Noter 2020

Regnskapsprinsipper

Årsregnskapet er satt opp i samsvar med regnskapsloven og god regnskapsskikk. Det er utarbeidet etter norsk regnskapsstandard

Driftsinntekter og kostnader

Inntektsføring skjer etter opptjeningsprinsippet som normalt vil være leveringstidspunktet for varer og tjenester. Kostnader medtas etter sammenstillingsprinsippet, dvs. at kostnader medtas i samme periode som tilhørende inntekter inntektsføres.

Hovedregel for vurdering og klassifisering av eiendeler og gjeld

Eiendeler bestemt til varig eie eller bruk er klassifisert som anleggsmidler. Andre eiendeler er klassifisert som omløpsmidler. Fordringer som skal tilbakebetales innen et år er uansett klassifisert som omløpsmidler. Ved klassifisering av kortsiktig og langsiktig gjeld er analoge kriterier lagt til grunn. Anleggsmidler vurderes til anskaffelseskost, men nedskrives til virkelig verdi når verdifallet forventes ikke å være forbigående. Anleggsmidler med begrenset økonomisk levetid avskrives planmessig. Langsiktig gjeld balanseføres til nominelt mottatt beløp på etableringstidspunktet. Omløpsmidler vurderes til laveste av anskaffelseskost og virkelig verdi. Kortsiktig gjeld balanseføres til nominelt mottatt beløp på etableringstidspunktet. Enkelte poster er vurdert etter andre regler. Postene det gjelder vil være blant de postene som omhandles nedenfor.

Varige driftsmidler

Varige driftsmidler avskrives over forventet økonomisk levetid. Avskrivningene er som hovedregel fordelt lineært over antatt økonomisk levetid.

Fordringer

Kundefordringer og andre fordringer oppføres til pålydende etter fradrag for avsetning til forventet tap. Avsetning til tap gjøres på grunnlag av en individuell vurdering av de enkelte fordringene.

Pensjoner

Pensjonsordninger finansiert via sikrede ordninger er ikke balanseført. Pensjonspremien anses i disse tilfeller som pensjonskostnad og klassifiseres sammen med lønnskostnader.

Skatt

Skattekostnaden i resultatregnskapet omfatter både periodens betalbare skatt og endring i utsatt skatt. Utsatt skattefordel er beregnet med 22% på grunnlag av de midlertidige forskjeller som eksisterer mellom regnskapsmessige og skattemessige verdier, samt ligningsmessig underskudd til fremføring ved utgangen av regnskapsåret. Skatteøkende og skattereduserende midlertidige forskjeller som reverserer eller kan reversere i samme periode er utlignet og nettoført.

Covid-19

Som følge av Covid-19 har selskapet vært preget av strenge restriksjoner. Redusert aktivitet i datterselskaper har gjort at selskapet har noe mindre omsetning enn forventet.



Innovel AS

Noter 2020

Note 1 - Lønnskostnad

Selskapet har hatt 3 årsverk i regnskapsåret.

Ytelser til ledende personer og revisor

	Lønn	Pensjons- forpliktelse	Annen godtgjørelse	Sum
Daglig leder	1 609 000	60 000	15 000	1 684 000

Honorar til revisor består av:

Revisjon	12 000
Samlet honorar til revisor	12 000

Note 2 - Lønnskostnad

	I år	I fjor
Lønn	3 900 621	3 697 619
Arbeidsgiveravgift	548 630	543 158
Pensjonskostnader	152 962	126 056
Andre lønnsrelaterte ytelser	73 184	14 104
Totalt	4 675 398	4 380 937



Innovel AS

Noter 2020**Note 3 - Innt. på inv. annet foretak i samme konsern**

Selskapet kommer inn under reglene om små selskaper, definert i regnskapslovens §1-6, og har med hjemmel i regnskapslovens §3-2, 3. ledd unnlatt å utarbeide konsernregnskap.

Datterselskapene, de tilknyttede selskapene og de felles kontrollerte virksomhetene er ikke bokført i regnskapet etter egenkapitalmetoden, men etter kostmetoden.

Selskapet har følgende datterselskaper (tall i 1.000 kr):

Datterselskap:	Eierandel %	Stemmerett %	Årsresultat	Balanseført EK 31.12.
Enevo AS	100	100	4 264	726
Fjelltopp Media AS	100	100	(209)	167
Enevo Mobil AS	100	100	(6)	51
Totalt			4 049	944

Note 4 - Skattekostnad på ordinært resultat**Spesifikasjon av årets skattegrunnlag:**

Resultat før skattekostnader	1 657 554
+ Permanente og andre forskjeller	-1 289 326
+ Endring i midlertidige forskjeller	7 475
= Inntekt	375 703

Spesifikasjon av årets skattekostnad:

Beregnet skatt av årets resultat	82 655
= Sum betalbar skatt	82 655
+/- Endring i utsatt skatt (regnskapsført)	-1 176
+/- Endring i utsatt skattefordel (regnskapsført)	-467
= Ordinær skattekostnad	81 012
Skattesats i inntektsåret	22

Betalbar skatt i balansen består av

Sum betalbar skatt	82 655
- Refusjon av skatt tiltakspakke 2020	0
= Betalbar skatt i balansen	82 655



Innovel AS

Noter 2020

Note 5 - Driftsløsøre, inventar, verktøy, kontorm.

	Driftsløsøre, inventar, verktøy, kontorm.
Anskaffelseskost pr. 1/1	40 119
+ Tilgang	31 198
- Avgang	0
Anskaffelseskost pr. 31/12	71 318
Akk. av/nedskr. pr 1/1	6 687
+ Ordinære avskrivninger	25 259
+ Avskr. på oppskrivning	0
- Tilbakeført avskrivning	0
+ Ekstraord nedskrivninger	0
Akk. av/nedskr. pr. 31/12	31 946
Balansført verdi pr 31/12	39 372

Note 6 - Disponering

Avsatt til ordinært utbytte	2 500 000
Vedtatt ekstraordinært utbytte	1 450 000
Overføring annen egenkapital	76 542
Totalt	4 026 542

Note 7 - Overføringer annen egenkapital

	Aksjekapital / selskapskapital	Overkurs	Annen egenkapital	Sum egenkapital
Pr 1.1.	105 000	0	90 964	195 964
+Fra årets resultat			76 542	76 542
Pr 31.12.	105 000	0	167 506	272 506



Innovel AS

Noter 2020

Note 8 - Konsernmellomværende

Fordringer og gjeld til konsernselskaper inngår med følgende beløp i regnskapspostene:

	2020	2019
Kundefordringer		
Kundefordringer på DS/TS	487 000	450 000
Mottatt utbytte / konsernbidrag		
Årets mottatte konsernbidrag	0	207 054
Fordringer på utbytte fra DS/TS	2 450 000	800 000
Sum fordringer	2 450 000	1 007 054
Ytet konsernbidrag		
Årets avsatte konsernbidrag	0	207 054
Annen kortsiktig gjeld	0	-58 842
Sum gjeld	0	148 212

Note 9 - Bankinnskudd, kontanter o.l.

Bankinnskudd ut over skattetrekkinnskudd utgjør pr 31.12 kr 627 680. I fjor utgjorde den kr 519 490.

Skattetrekkskonto utgjør pr 31.12 kr 201 011. I fjor utgjorde den kr 104 664.

Note 10 - Selskapskapital

Selskapet har 100 aksjer, hver pålydende kr 1 050, samlet aksjekapital utgjør kr 105 000. Selskapet har kun en aksjeklasse.

Selskapets aksjeeiere er:

Aksjonærens navn	Antall aksjer
DLS Invest AS	50
Robin Hood Holding AS	50

Selskapets tillitsmenn har indirekte eierandeler og rettigheter til eierandeler:

	Antall aksjer
Daglig leder:	50
Medlemmer av styret:	100














Innovel AS - Offentlig regnskap 2020

Endelig revisjonsrapport

2021-03-16

Opprettet:	2021-03-16
Av:	Kristoffer Hopstad (kristoffer@enevo.no)
Status:	Signert
Transaksjons-ID:	CBJCHBCAABAAfB8Bh-2GOaS2r2l_iPa4JdWPUyb8JQ3x

"Innovel AS - Offentlig regnskap 2020"-historikk


-  Dokument opprettet av Kristoffer Hopstad (kristoffer@enevo.no)
2021-03-16 - 09:57:18 GMT- IP-adresse: 178.164.30.38
-  Dokument sendt via e-post til Daniel Storl s (daniel@innovel.no) for signering
2021-03-16 - 09:59:20 GMT
-  Dokument sendt via e-post til Fredrik B e (fredrik@innovel.no) for signering
2021-03-16 - 09:59:20 GMT
-  Dokument sendt via e-post til Rolf Paulsen (rolf@innovel.no) for signering
2021-03-16 - 09:59:20 GMT
-  Dokument sendt via e-post til Bj rn Henrik Hellandsj  (hellandsjo@innovel.no) for signering
2021-03-16 - 09:59:20 GMT
-  E-postmelding vist av Daniel Storl s (daniel@innovel.no)
2021-03-16 - 09:59:31 GMT- IP-adresse: 88.90.252.30
-  E-postmelding vist av Fredrik B e (fredrik@innovel.no)
2021-03-16 - 10:00:14 GMT- IP-adresse: 46.249.254.37
-  Dokument e-signert av Fredrik B e (fredrik@innovel.no)
Signaturdato: 2021-03-16 - 10:00:39 GMT - Tidskilde: server- IP-adresse: 46.249.254.37
-  E-postmelding vist av Rolf Paulsen (rolf@innovel.no)
2021-03-16 - 10:05:41 GMT- IP-adresse: 77.16.52.131
-  Dokument e-signert av Rolf Paulsen (rolf@innovel.no)
Signaturdato: 2021-03-16 - 11:46:30 GMT - Tidskilde: server- IP-adresse: 88.90.184.181
-  E-postmelding vist av Bj rn Henrik Hellandsj  (hellandsjo@innovel.no)
2021-03-16 - 14:03:05 GMT- IP-adresse: 84.202.155.42





 Dokument e-signert av Bjørn Henrik Hellandsjø (hellandsjo@innovel.no)

Signaturdato: 2021-03-16 - 14:04:29 GMT - Tidskilde: server- IP-adresse: 84.202.155.42

 Dokument e-signert av Daniel Storløs (daniel@innovel.no)

Signaturdato: 2021-03-16 - 14:18:35 GMT - Tidskilde: server- IP-adresse: 88.90.252.30

 Avtale fullført.

2021-03-16 - 14:18:35 GMT





BDO AS
Klæbuveien 127B
7031 Trondheim

Uavhengig revisors beretning

Til generalforsamlingen i Innovel AS

Uttalelse om revisjonen av årsregnskapet

Konklusjon

Vi har revidert årsregnskapet til Innovel AS.

Årsregnskapet består av:

- Balanse per 31. desember 2020
- Resultatregnskap for 2020
- Noter til årsregnskapet, herunder et sammendrag av viktige regnskapsprinsipper.

Etter vår mening:

Er årsregnskapet avgitt i samsvar med lov og forskrifter og gir et rettviseende bilde av selskapets finansielle stilling per 31. desember 2020 og av dets resultater for regnskapsåret avsluttet per denne datoen i samsvar med regnskapslovens regler og god regnskapsskikk i Norge.

Grunnlag for konklusjonen

Vi har gjennomført revisjonen i samsvar med lov, forskrift og god revisjonsskikk i Norge, herunder de internasjonale revisjonsstandardene International Standards on Auditing (ISA-ene). Våre oppgaver og plikter i henhold til disse standardene er beskrevet i Revisors oppgaver og plikter ved revisjon av årsregnskapet. Vi er uavhengige av selskapet slik det kreves i lov og forskrift, og har overholdt våre øvrige etiske forpliktelser i samsvar med disse kravene. Etter vår oppfatning er innhentet revisjonsbevis tilstrekkelig og hensiktsmessig som grunnlag for vår konklusjon.

Styret og daglig leders ansvar for årsregnskapet

Styret og daglig leder (ledelsen) er ansvarlig for å utarbeide årsregnskapet i samsvar med lov og forskrifter, herunder for at det gir et rettviseende bilde i samsvar med regnskapslovens regler og god regnskapsskikk i Norge. Ledelsen er også ansvarlig for slik internkontroll som den finner nødvendig for å kunne utarbeide et årsregnskap som ikke inneholder vesentlig feilinformasjon, verken som følge av misligheter eller utilsiktede feil.

Ved utarbeidelsen av årsregnskapet må ledelsen ta standpunkt til selskapets evne til fortsatt drift og opplyse om forhold av betydning for fortsatt drift. Forutsetningen om fortsatt drift skal legges til grunn for årsregnskapet så lenge det ikke er sannsynlig at virksomheten vil bli avvirket.

Revisors oppgaver og plikter ved revisjonen av årsregnskapet

Vårt mål er å oppnå betryggende sikkerhet for at årsregnskapet som helhet ikke inneholder vesentlig feilinformasjon, verken som følge av misligheter eller utilsiktede feil, og å avgi en revisjonsberetning som inneholder vår konklusjon. Betryggende sikkerhet er en høy grad av sikkerhet, men ingen garanti for at en revisjon utført i samsvar med lov, forskrift og god revisjonsskikk i Norge, herunder ISA-ene, alltid vil avdekke vesentlig feilinformasjon som eksisterer. Feilinformasjon kan oppstå som følge av misligheter eller utilsiktede feil. Feilinformasjon blir vurdert som vesentlig dersom den enkeltvis eller samlet med rimelighet kan forventes å påvirke økonomiske beslutninger som brukerne foretar basert på årsregnskapet.



For videre beskrivelse av revisors oppgaver og plikter vises det til:
<https://revisorforeningen.no/revisjonsberetninger>

Uttalelse om andre lovmessige krav

Konklusjon om registrering og dokumentasjon

Basert på vår revisjon av årsregnskapet som beskrevet ovenfor, og kontrollhandlinger vi har funnet nødvendig i henhold til internasjonal standard for attestasjonsoppdrag (ISAE) 3000 «Attestasjonsoppdrag som ikke er revisjon eller forenklet revisorkontroll av historisk finansiell informasjon», mener vi at ledelsen har oppfylt sin plikt til å sørge for ordentlig og oversiktlig registrering og dokumentasjon av selskapets regnskapsopplysninger i samsvar med lov og god bokføringsskikk i Norge.

BDO AS

Stein Erik Sæther
statsautorisert revisor
(elektronisk signert)

Penneo Dokumentnrøkket: 6fE08-GVPW-TK70Z-8GJ72-EY5ZQ-ECS8F



PENNEO

Signaturene i dette dokumentet er juridisk bindende. Dokument signert med "Penneo™ - sikker digital signatur".
De signerende parter sin identitet er registrert, og er listet nedenfor.

"Med min signatur bekrefter jeg alle datoer og innholdet i dette dokument."

Stein Erik Sæther

Partner

På vegne av: BDO AS

Serienummer: 9578-5997-4-19662

IP: 188.95.xxx.xxx

2021-03-18 10:07:54Z



Penneo Dokumentnøkkel: 6fE08-GVpWV-TK70Z-8GJ72-EY5ZQ-ECS8F

Dokumentet er signert digitalt, med **Penneo.com**. Alle digitale signatur-data i dokumentet er sikret og validert av den datamaskin-utregnede hash-verdien av det opprinnelige dokument. Dokumentet er låst og tids-stemplet med et sertifikat fra en betrodd tredjepart. All kryptografisk bevis er integrert i denne PDF, for fremtidig validering (hvis nødvendig).

Hvordan bekrefter at dette dokumentet er originalen?

Dokumentet er beskyttet av ett Adobe CDS sertifikat. Når du åpner dokumentet i

Adobe Reader, skal du kunne se at dokumentet er sertifisert av **Penneo e-signature service <penneo@penneo.com>**. Dette garanterer at innholdet i dokumentet ikke har blitt endret.

Det er lett å kontrollere de kryptografiske beviser som er lokalisert inne i dokumentet, med Penneo validator - <https://penneo.com/validate>