



## ÅRSREGNSKAPET FOR REGNSKAPSÅRET 2021 - GENERELL INFORMASJON

### Enheten

Organisasjonsnummer: 992 737 778  
Organisasjonsform: Aksjeselskap  
Foretaksnavn: HELISCAN AS  
Forretningsadresse: Vangbergsvegen 127  
7633 FROSTA

### Regnskapsår

Årsregnskapets periode: 01.01.2021 - 31.12.2021

### Konsern

Morselskap i konsern: Ja  
Konsernregnskap lagt ved: Nei

### Regnskapsregler

Regler for små foretak benyttet: Ja  
Benyttet ved utarbeidelsen av årsregnskapet til selskapet: Regnskapslovens alminnelige regler

### Årsregnskapet fastsatt av kompetent organ

Bekreftet av representant for selskapet: Arnt Ring  
Dato for fastsettelse av årsregnskapet: 16.03.2022

### Grunnlag for avgivelse

År 2021: Årsregnskapet er elektronisk innlevert  
År 2020: Tall er hentet fra elektronisk innlevert årsregnskap fra 2021

*Det er ikke krav til at årsregnskapet m.v. som sendes til Regnskapsregisteret er undertegnet. Kontrollen på at dette er utført ligger hos revisor/enhetens øverste organ. Sikkerheten ivaretas ved at innsender har rolle/rettighet for innsending av årsregnskapet via Altinn, og ved at det bekreftes at årsregnskapet er fastsatt av kompetent organ.*

Brønnøysundregistrene, 01.07.2023



### Resultatregnskap

Beløp i: NOK	Note	2021	2020
<b>RESULTATREGNSKAP</b>			
<b>Inntekter</b>			
Salgsinntekt		51 551 377	66 022 164
Annen driftsinntekt		2 667 216	50 000
<b>Sum inntekter</b>		<b>54 218 593</b>	<b>66 072 164</b>
<b>Kostnader</b>			
Varekostnad		14 278 334	15 260 025
Lønnskostnad	3	15 105 658	16 804 122
Avskrivning	4, 5	1 858 809	1 935 672
Annen driftskostnad	3, 11	24 188 441	30 075 680
<b>Sum kostnader</b>		<b>55 431 242</b>	<b>64 075 499</b>
<b>Driftsresultat</b>		<b>-1 212 649</b>	<b>1 996 665</b>
<b>Finansinntekter og finanskostnader</b>			
Annen finansinntekt		516 041	765 499
<b>Sum finansinntekter</b>		<b>516 041</b>	<b>765 499</b>
Annen finanskostnad		1 348 714	1 072 931
<b>Sum finanskostnader</b>		<b>1 348 714</b>	<b>1 072 931</b>
<b>Netto finans</b>		<b>-832 673</b>	<b>-307 432</b>
<b>Ordinært resultat før skattekostnad</b>		<b>-2 045 322</b>	<b>1 689 233</b>
Skattekostnad på ordinært resultat	12	-443 183	379 536
<b>Ordinært resultat etter skattekostnad</b>		<b>-1 602 139</b>	<b>1 309 697</b>
<b>Årsresultat</b>		<b>-1 602 139</b>	<b>1 309 697</b>
<b>Overføringer og disponeringer</b>			
Overføringer annen egenkapital	8	-1 602 139	1 309 697
<b>Sum overføringer og disponeringer</b>		<b>-1 602 139</b>	<b>1 309 697</b>



## Balanse

Beløp i: NOK	Note	2021	2020
<b>BALANSE - EIENDELER</b>			
<b>Anleggsmidler</b>			
<b>Immaterielle eiendeler</b>			
Goodwill	4	48 355	82 555
<b>Sum immaterielle eiendeler</b>		<b>48 355</b>	<b>82 555</b>
<b>Varige driftsmidler</b>			
Tomter, bygninger og annen fast eiendom	5, 10	3 830 645	3 925 998
Fly og helikopter	5, 10	762 314	10 876 797
Driftsløsøre, inventar, verktøy, kontormaskiner ol	5, 10	2 430 896	3 082 214
<b>Sum varige driftsmidler</b>		<b>7 023 855</b>	<b>17 885 009</b>
<b>Finansielle anleggsmidler</b>			
Investering i datterselskap	6	600 000	600 000
Investeringer i tilknyttet selskap	6	10 000	
Andre fordringer	10	287 503	218 938
<b>Sum finansielle anleggsmidler</b>		<b>897 503</b>	<b>818 938</b>
<b>Sum anleggsmidler</b>		<b>7 969 713</b>	<b>18 786 502</b>
<b>Omløpsmidler</b>			
<b>Varer</b>			
<b>Sum varer</b>	10	<b>4 362 184</b>	<b>4 213 857</b>
<b>Fordringer</b>			
Kundefordringer	10	4 744 259	4 592 249
Andre fordringer	7	8 915 359	1 475 842
<b>Sum fordringer</b>		<b>13 659 618</b>	<b>6 068 091</b>
<b>Bankinnskudd, kontanter og lignende</b>			
<b>Sum bankinnskudd, kontanter og lignende</b>	2	<b>8 989 642</b>	<b>8 250 008</b>
<b>Sum omløpsmidler</b>		<b>27 011 444</b>	<b>18 531 956</b>
<b>SUM EIENDELER</b>		<b>34 981 157</b>	<b>37 318 458</b>



## Balanse

Beløp i: NOK	Note	2021	2020
<b>BALANSE - EGENKAPITAL OG GJELD</b>			
<b>Egenkapital</b>			
<b>Innskutt egenkapital</b>			
Aksjekapital	8, 9	3 500 000	3 500 000
Overkurs	8	895 774	895 774
<b>Sum innskutt egenkapital</b>		<b>4 395 774</b>	<b>4 395 774</b>
<b>Opptjent egenkapital</b>			
Annen egenkapital	8	6 753 873	8 830 184
<b>Sum opptjent egenkapital</b>		<b>6 753 873</b>	<b>8 830 184</b>
<b>Sum egenkapital</b>		<b>11 149 647</b>	<b>13 225 958</b>
<b>Gjeld</b>			
<b>Langsiktig gjeld</b>			
Utsatt skatt	12	391 463	968 387
<b>Sum avsetninger for forpliktelser</b>		<b>391 463</b>	<b>968 387</b>
<b>Annen langsiktig gjeld</b>			
Gjeld til kredittinstitusjoner	10	11 073 331	10 932 958
Øvrig langsiktig gjeld		5 851 840	1 439 463
<b>Sum annen langsiktig gjeld</b>		<b>16 925 171</b>	<b>12 372 421</b>
<b>Sum langsiktig gjeld</b>		<b>17 316 634</b>	<b>13 340 808</b>
<b>Kortsiktig gjeld</b>			
Gjeld til kredittinstitusjoner	10		3 097 784
Leverandørgjeld	7	3 772 832	4 171 815
Betalbar skatt	12		438 194
Skyldige offentlige avgifter	2	1 651 057	1 924 088
Annen kortsiktig gjeld	7	1 090 987	1 119 811
<b>Sum kortsiktig gjeld</b>		<b>6 514 876</b>	<b>10 751 692</b>
<b>Sum gjeld</b>		<b>23 831 510</b>	<b>24 092 500</b>
<b>SUM EGENKAPITAL OG GJELD</b>		<b>34 981 157</b>	<b>37 318 458</b>



## Brønnøysundregistrene

### ÅRSREGNSKAP FOR REGNSKAPSÅRET 2021 - GENERELL INFORMASJON

Journalnummer: 2022 253230

#### Enheten

Organisasjonsnummer: 992 737 778  
Organisasjonsform: Aksjeselskap  
Foretaksnavn: HELISCAN AS  
Forretningsadresse: Vangbergsvegen 127  
7633 FROSTA

#### Regnskapsår

Årsregnskapets periode: 01.01.2021 - 31.12.2021

#### Konsern

Morselskap i konsern: Ja  
Konsernregnskap lagt ved: Nei

#### Regnskapsregler

Regler for små foretak benyttet: Ja  
Benyttet ved utarbeidelsen av  
årsregnskapet til selskapet: Regnskapslovens alminnelige regler

#### Årsregnskapet fastsatt av kompetent organ

Bekreftet av representant for selskapet: Arnt Ring  
Dato for fastsettelse av årsregnskapet: 16.03.2022

#### Grunnlag for avgivelse

År 2021: Årsregnskap er elektronisk innlevert.  
År 2020: Tall er hentet fra elektronisk innlevert årsregnskap fra 2021.

*Det er ikke krav til at årsregnskapet m.v. som sendes til Regnskapsregisteret er undertegnet. Kontrollen på at dette er utført ligger hos revisor/enhetens øverste organ. Sikkerheten ivaretas ved at innsender har rolle/rettighet for innsending av årsregnskapet via Altinn, og ved at det bekreftes at årsregnskapet er fastsatt av kompetent organ.*

Brønnøysundregistrene, 23.05.2022



Organisasjonsnr: 992 737 778  
HELISCAN AS

## RESULTATREGNSKAP

<b>Beløp i: NOK</b>	<b>Note</b>	<b>2021</b>	<b>2020</b>
<b>RESULTATREGNSKAP</b>			
<b>Inntekter</b>			
Salgsinntekt		51 551 377	66 022 164
Annen driftsinntekt		2 667 216	50 000
<b>Sum inntekter</b>		<b>54 218 593</b>	<b>66 072 164</b>
<b>Kostnader</b>			
Varekostnad		14 278 334	15 260 025
Lønnskostnad	3	15 105 658	16 804 122
Avskrivning	4, 5	1 858 809	1 935 672
Annen driftskostnad	3, 11	24 188 441	30 075 680
<b>Sum kostnader</b>		<b>55 431 242</b>	<b>64 075 499</b>
<b>Driftsresultat</b>		<b>-1 212 649</b>	<b>1 996 665</b>
<b>Finansinntekter og finanskostnader</b>			
Annen finansinntekt		516 041	765 499
<b>Sum finansinntekter</b>		<b>516 041</b>	<b>765 499</b>
Annen finanskostnad		1 348 714	1 072 931
<b>Sum finanskostnader</b>		<b>1 348 714</b>	<b>1 072 931</b>
<b>Netto finans</b>		<b>-832 673</b>	<b>-307 432</b>
<b>Ordinært resultat før skattekostnad</b>			
<b>Skattekostnad på ordinært resultat</b>	12	<b>-443 183</b>	<b>379 536</b>
<b>Ordinært resultat etter skattekostnad</b>		<b>-1 602 139</b>	<b>1 309 697</b>
<b>Årsresultat</b>		<b>-1 602 139</b>	<b>1 309 697</b>
<b>Overføringer og disponeringer</b>			
Overføringer annen egenkapital	8	-1 602 139	1 309 697
<b>Sum overføringer og disponeringer</b>		<b>-1 602 139</b>	<b>1 309 697</b>



Organisasjonsnr: 992 737 778  
HELISCAN AS

## BALANSE

**Beløp i: NOK** **Note** **2021** **2020**

### BALANSE - EIENDELER

#### Anleggsmidler

##### Immaterielle eiendeler

Goodwill	4	48 355	82 555
<b>Sum immaterielle eiendeler</b>		<b>48 355</b>	<b>82 555</b>

##### Varige driftsmidler

Tomter, bygninger og annen fast eiendom	5, 10	3 830 645	3 925 998
Fly og helikopter	5, 10	762 314	10 876 797
Driftsløsøre, inventar, verktøy, kontormaskiner ol	5, 10	2 430 896	3 082 214
<b>Sum varige driftsmidler</b>		<b>7 023 855</b>	<b>17 885 009</b>

##### Finansielle anleggsmidler

Investering i datterselskap	6	600 000	600 000
Investeringer i tilknyttet selskap	6	10 000	
Andre fordringer	10	287 503	218 938
<b>Sum finansielle anleggsmidler</b>		<b>897 503</b>	<b>818 938</b>

<b>Sum anleggsmidler</b>		<b>7 969 713</b>	<b>18 786 502</b>
--------------------------	--	------------------	-------------------

#### Omløpsmidler

##### Varer

<b>Sum varer</b>	10	<b>4 362 184</b>	<b>4 213 857</b>
------------------	----	------------------	------------------

##### Fordringer

Kundefordringer	10	4 744 259	4 592 249
Andre fordringer	7	8 915 359	1 475 842
<b>Sum fordringer</b>		<b>13 659 618</b>	<b>6 068 091</b>

##### Bankinnskudd, kontanter og lignende

<b>Sum bankinnskudd, kontanter og lignende</b>	2	<b>8 989 642</b>	<b>8 250 008</b>
--	---	------------------	------------------

<b>Sum omløpsmidler</b>		<b>27 011 444</b>	<b>18 531 956</b>
-------------------------	--	-------------------	-------------------

<b>SUM EIENDELER</b>		<b>34 981 157</b>	<b>37 318 458</b>
----------------------	--	-------------------	-------------------

### BALANSE - EGENKAPITAL OG GJELD

#### Egenkapital

##### Innskutt egenkapital

Aksjekapital	8, 9	3 500 000	3 500 000
--------------	------	-----------	-----------



Overkurs	8	895 774	895 774
<b>Sum innskutt egenkapital</b>		<b>4 395 774</b>	<b>4 395 774</b>
<b>Opptjent egenkapital</b>			
Annen egenkapital	8	6 753 873	8 830 184
<b>Sum opptjent egenkapital</b>		<b>6 753 873</b>	<b>8 830 184</b>
<b>Sum egenkapital</b>		<b>11 149 647</b>	<b>13 225 958</b>
<b>Gjeld</b>			
<b>Langsiktig gjeld</b>			
Utsatt skatt	12	391 463	968 387
<b>Sum avsetninger for forpliktelseser</b>		<b>391 463</b>	<b>968 387</b>
<b>Annen langsiktig gjeld</b>			
Gjeld til kredittinstitusjoner	10	11 073 331	10 932 958
Øvrig langsiktig gjeld		5 851 840	1 439 463
<b>Sum annen langsiktig gjeld</b>		<b>16 925 171</b>	<b>12 372 421</b>
<b>Sum langsiktig gjeld</b>		<b>17 316 634</b>	<b>13 340 808</b>
<b>Kortsiktig gjeld</b>			
Gjeld til kredittinstitusjoner	10		3 097 784
Leverandørgjeld	7	3 772 832	4 171 815
Betalbar skatt	12		438 194
Skyldige offentlige avgifter	2	1 651 057	1 924 088
Annen kortsiktig gjeld	7	1 090 987	1 119 811
<b>Sum kortsiktig gjeld</b>		<b>6 514 876</b>	<b>10 751 692</b>
<b>Sum gjeld</b>		<b>23 831 510</b>	<b>24 092 500</b>
<b>SUM EGENKAPITAL OG GJELD</b>		<b>34 981 157</b>	<b>37 318 458</b>



Organisasjonsnr: 992 737 778  
HELISCAN AS

**NOTEOPPLYSNINGER - SELSKAP** - alle poster oppgitt i hele tall

**Note**  
9

**Antall aksjer og aksjeeiere**

<u>Aksjeklasse</u>	<u>Ant. aksjer</u>	<u>Pålydende</u>	<u>Bokført verdi</u>
Ordinære aksjer	100.00	35000.00	3500000.00
<u>Aksjeeiere - fritekst</u>	<u>Antall</u>	<u>Eierandel</u>	<u>Aksjeklasse</u>
Greenway AS	50.00	50.00%	Ordinære aksjer
Heli Holding AS	50.00	50.00%	Ordinære aksjer
<u>Sum</u>	<u>Sum antall</u>	<u>Sum eierandel</u>	
	100.00	100.00%	

Styreleder Kai Bogen eier 100% av aksjene i Greenway AS og styremedlem/daglig leder Arnt Ring eier 100% av aksjene i Heli-Holding AS.

**Note**  
3

**Lønn og ytelser**

<u>Lønn</u>	<u>Årets</u>	<u>Fjorårets</u>
	12518233.00	14215474.00
<u>Arbeidsgiveravgift</u>	<u>Årets</u>	<u>Fjorårets</u>
	1890219.00	1923990.00
<u>Pensjonskostnader</u>	<u>Årets</u>	<u>Fjorårets</u>
	452593.00	457351.00
<u>Andre ytelser</u>	<u>Årets</u>	<u>Fjorårets</u>
	244613.00	207307.00
<u>Sum lønnskostnader</u>	<u>Årets</u>	<u>Fjorårets</u>
	15105658.00	16804122.00

**Ytelser til daglig leder**

**Note**

**Ytelser til andre ledende personer**



<u>Ledende person</u>	<u>Lønn</u>	<u>Pensj.forpl.</u>	<u>Andre godtgj.</u>
Daglig leder	1195875.00		17367.00
Styret	1.00		
<u>Sum ytelse andre led.pers.</u>	<u>1195876.00</u>	<u>Pensj.forpl.</u>	<u>17367.00</u>

Selskapet er pliktig til å ha tjenstepensjonsordning etter lov om obligatorisk tjenstepensjon. Selskapets pensjonsordninger tilfredsstiller kravene i denne loven.

#### Note

#### Ytelser til revisjon

<u>Revisjon</u>	<u>Årets</u>	<u>Fjorårets</u>
	55512.00	43750.00
<u>Sum godtgjørelse til revisor</u>	<u>55512.00</u>	<u>43750.00</u>

#### Note

#### Antall årsverk i regnskapsåret

Virksomheten har hatt følgende antall årsverk:  
24.00

#### Note

#### Lån og sikkerhetsstillelse til ledende personer og aksjeeiere

Er det gitt lån eller sikkerhetsstillelse til ledende personer: Nei

#### Note

6

#### Konsern, tilknyttet selskap og datterselskap

#### Tilknyttet selskap/datterselskap

<u>Navn og adresse</u>	<u>Eierandel</u>	<u>Stemmeandel</u>	<u>Egenkapital</u>	<u>Resultat</u>
Rossi Helicopter AS	100.00%	100.00%	413428.00	-26996.00
Heli Norway AS	33.33%	33.33%		

Virksomheten inngår i konsolideringen til morselskapets konsernregnsk.: Nei

<u>Navn</u>	<u>Forretningskontor</u>
Heliscan AS	Brannhaugen 7633 FROSTA 5036 Frosta





Heliscan AS

---

## Årsrapport for 2021

### Årsberetning

#### Årsregnskap

- Resultatregnskap
- Balanse
- Kontantstrømoppstilling
- Noter

### Revisjonsberetning



Heliscan AS

---

## Årsberetning 2021

### Heliscan AS

Adresse: Brannhaugen, 7633 FROSTA

Org.nr: 992 737 778 MVA

#### Virksomhetens art

Heliscan AS driver med salg av helikoptertjenester. Selskapet har forretningslokale i Frosta.

#### Utvikling i resultat og stilling

Omsetningen er i 2021 54 218 593 kroner som er en nedgang på 17.94 % fra i fjor. Årsresultatet ble redusert med 222.33 % til -1 602 139 kroner. Totalkapitalen var ved utgangen av året 34 981 157 kroner, sammenlignet med 37 318 458 kroner året før. Egenkapitalandelen pr. 31.12.2021 var 31.9 % sammenlignet med 35.4 % i fjor.

Den likviditetsmessige stillingen i selskapet var tilfredsstillende.

Samlet kontantstrøm fra selskapet var på 739 634 kroner og selskapets likviditet pr. 31.12.2021 var på 8 989 642 kroner. Selskapets evne til egenfinansiering av investeringer er tilfredsstillende.

Selskapets kortsiktig gjeld utgjorde 27,3 % pr. 31.12.21 av samlet gjeld i selskapet, sammenlignet med 44,6 % pr. 31.12.20.

Styret mener at det fremlagte årsregnskapet gir et rettviseende bilde over utviklingen og resultatet av foretakets virksomhet og stilling.

#### Fortsatt drift

Årsregnskapet er satt opp under forutsetning om fortsatt drift og vi bekrefter at denne forutsetning er til stede.

Til grunn for antagelsen ligger selskapets resultatprognoser for 2022, samt selskapets strategiske prognoser for årene fremover. Selskapet er i en sunn økonomisk og finansiell stilling.

#### Arbeidsmiljø

Selskapet opplevde den 16.11.2021 en trøgisk arbeidsulykke under en helikopteroperasjon i Sverige hvor en av våre medarbeidere mistet livet. Hendelsen utløste naturligvis krisestab i selskapet som omstendighetene tatt i betraktning fungerte svært tilfredsstillende. Både svensk politi og den svenske havarikommisjonen konkluderte i ettertid med at hendelsen var en ren arbeidsulykke. For øvrig anser styret arbeidsmiljøet i selskapet som tilfredsstillende og har ikke iverksatt særskilte tiltak. Samlet sykefravær har vært 140 dager, hvilket utgjør 2,6%.

#### Likestilling

Selskapet har i 2021 sysselsatt totalt 27 ansatte, og styret har hatt to medlemmer. Fordelingen blant de ansatte har vært 4 kvinner og 23 menn, mens styret har bestått av to menn.

#### Diskriminering

Selskapet arbeider aktivt for å forhindre diskriminering som følge av nedsatt funksjonsevne, etnisitet, nasjonal opprinnelse, hudfarge, religion eller livssyn. Aktivitetene omfatter blant annet rekruttering, lønns- og arbeidsvilkår, forfremmelse, utviklingsmuligheter og beskyttelse mot trakassering. Heliscan AS har som målsetning å reflektere befolkningen i nærområdet.




**Heliscan AS**

---

**Ytre miljø**


Utslipp fra virksomheten (helikoptrene), inkludert stoffer som kan innebære miljøskader er innenfor de krav myndighetene stiller. Selskapets virksomhet er regulert av konsesjoner og pålegg. En betydelig del av miljøarbeidet konsentrerer seg om etablering av systemer for sortering og håndtering av alle typer avfall.



---

Arnt Erik Ring  
styremedlem, daglig leder

Frosta, 16. mars 2022  
Styret for Heliscan AS



---

Kai Bogen  
styreleder



## Heliscan AS

### Resultatregnskap

	Note	2021	2020
<b>Driftsinntekter</b>			
Salgsinntekt		51 551 377	66 022 164
Annen driftsinntekt		2 667 216	50 000
Sum driftsinntekter		<u>54 218 593</u>	<u>66 072 164</u>
<b>Driftskostnader</b>			
Varekostnad		14 278 334	15 260 025
Lønnskostnad	3	15 105 658	16 804 122
Avskrivning	4, 5	1 858 809	1 935 672
Annen driftskostnad	3, 11	24 188 441	30 075 680
Sum driftskostnader		<u>55 431 242</u>	<u>64 075 499</u>
Driftsresultat		<u>-1 212 649</u>	<u>1 996 665</u>
<b>Finansinntekter og finanskostnader</b>			
Annen finansinntekt		516 041	765 499
Annen finanskostnad		1 348 714	1 072 931
Netto finansposter		<u>-832 673</u>	<u>-307 432</u>
Ordinært resultat før skattekostnad		<u>-2 045 322</u>	<u>1 689 233</u>
Skattekostnad på ordinært resultat	12	<u>-443 183</u>	<u>379 536</u>
<b>Årsresultat</b>		<u><b>-1 602 139</b></u>	<u><b>1 309 697</b></u>
<b>Overføringer og disponeringer</b>			
Overføringer annen egenkapital	8	<u>-1 602 139</u>	<u>1 309 697</u>

**Heliscan AS****Balanse pr. 31. desember**



	Note	2021	2020
<b>Anleggsmidler</b>			
<i>Immaterielle eiendeler</i>			
Goodwill	4	48 355	82 555
Sum immaterielle eiendeler		<u>48 355</u>	<u>82 555</u>
<i>Varige driftsmidler</i>			
Tomter, bygninger og annen fast eiendom	5, 10	3 830 645	3 925 998
Fly og helikopter	5, 10	762 314	10 876 797
Driftsløsøre, inventar, verktøy, kontormaskiner ol	5, 10	2 430 896	3 082 214
Sum varige driftsmidler		<u>7 023 855</u>	<u>17 885 009</u>
<i>Finansielle anleggsmidler</i>			
Investeringer i datterselskap	6	600 000	600 000
Investeringer i tilknyttet selskap	6	10 000	0
Andre fordringer	10	287 503	218 938
Sum finansielle anleggsmidler		<u>897 503</u>	<u>818 938</u>
Sum anleggsmidler		<u>7 969 713</u>	<u>18 786 502</u>
<b>Omløpsmidler</b>			
Varer	10	4 362 184	4 213 857
<i>Fordringer</i>			
Kundefordringer	10	4 744 259	4 592 249
Andre fordringer	7	8 915 359	1 475 842
Sum fordringer		<u>13 659 618</u>	<u>6 068 091</u>
Bankinnskudd, kontanter og lignende	2	8 989 642	8 250 008
Sum omløpsmidler		<u>27 011 444</u>	<u>18 531 956</u>
Sum eiendeler		<u>34 981 157</u>	<u>37 318 458</u>



## Heliscan AS

## Balanse pr. 31. desember

	Note	2021	2020
<b>Egenkapital</b>			
<i>Innskutt egenkapital</i>			
Aksjekapital	8, 9	3 500 000	3 500 000
Overkurs	8	895 774	895 774
Sum innskutt egenkapital		<u>4 395 774</u>	<u>4 395 774</u>
<i>Opptjent egenkapital</i>			
Annen egenkapital	8	6 753 873	8 830 184
Sum opptjent egenkapital		<u>6 753 873</u>	<u>8 830 184</u>
Sum egenkapital		<u>11 149 647</u>	<u>13 225 958</u>
<b>Gjeld</b>			
<i>Avsetninger for forpliktelser</i>			
Utsatt skatt	12	391 463	968 387
Sum avsetning for forpliktelser		<u>391 463</u>	<u>968 387</u>
<i>Annen langsiktig gjeld</i>			
Gjeld til kredittinstitusjoner	10	11 073 331	10 932 958
Øvrig langsiktig gjeld		5 851 840	1 439 463
Sum annen langsiktig gjeld		<u>16 925 171</u>	<u>12 372 421</u>
<i>Kortsiktig gjeld</i>			
Gjeld til kredittinstitusjoner	10	0	3 097 784
Leverandørgjeld	7	3 772 832	4 171 815
Betalbar skatt	12	0	438 194
Skyldige offentlige avgifter	2	1 651 057	1 924 088
Annen kortsiktig gjeld	7	1 090 987	1 119 811
Sum kortsiktig gjeld		<u>6 514 876</u>	<u>10 751 692</u>
Sum gjeld		<u>23 831 510</u>	<u>24 092 500</u>
Sum egenkapital og gjeld		<u>34 981 157</u>	<u>37 318 458</u>

31. desember 2021  
Frosta, 16. mars 2022  
Arnt Erik Ring  
styremedlem, daglig leder  
Kai Bogen  
styreleder



## Heliscan AS

### Kontantstrømoppstilling

	Note	2021	2020
<b>Kontantstrømmer fra operasjonelle aktiviteter</b>			
Resultat før skattekostnad		-2 045 322	1 689 233
Periodens betalte skatt		-438 194	-202 554
Tap ved salg av anleggsmidler		72 000	0
Gevinst ved salg av anleggsmidler		-2 667 216	0
Ordinære avskrivninger		1 858 809	1 935 672
Endring i varelager, kundefordringer og leverandørgjeld		-699 320	2 596 534
Endring i andre tidsavgrensningsposter		-7 809 937	-5 605 772
Netto kontantstrøm fra operasjonelle aktiviteter		<u>-11 729 180</u>	<u>413 113</u>
<b>Kontantstrømmer fra investeringsaktiviteter</b>			
Innbetalinger ved salg av varige driftsmidler		12 618 927	0
Utbetalinger ved kjøp av varige driftsmidler		-987 166	-999 458
Utbetalinger ved kjøp av aksjer		-10 000	-600 000
Netto kontantstrøm fra investeringsaktiviteter		<u>11 621 761</u>	<u>-1 599 458</u>
<b>Kontantstrømmer fra finansieringsaktiviteter</b>			
Innbetaling ved opptak av ny langsiktig gjeld		4 552 750	786 379
Utbetalinger ved nedbetaling av langsiktig gjeld		0	-564 898
Netto endring i kassekreditt		-3 097 784	-2 298 516
Inn-/tilbakebetalinger av egenkapital		-607 913	89 068
Netto kontantstrøm fra finansieringsaktiviteter		<u>847 053</u>	<u>-1 987 967</u>
Netto endring i likvider i året		739 634	-3 174 312
Kontanter og bankinnskudd per 01.01		8 250 008	11 424 320
Kontanter og bankinnskudd per. 31.12		<u>8 989 642</u>	<u>8 250 008</u>



## Heliscan AS

---

### Noter til regnskapet for 2021

#### Note 1 - Regnskapsprinsipper

Årsregnskapet er satt opp i samsvar med regnskapslovens bestemmelser og god regnskapsskikk for små foretak.

Forutsetningen om fortsatt drift er lagt til grunn ved utarbeidelsen.

#### *Datterselskap/tilknyttet selskap*

Datterselskapet og tilknyttede selskaper vurderes etter kostmetoden i selskapsregnskapet. Investeringen er vurdert til anskaffelseskost for aksjene med mindre nedskrivning har vært nødvendig. Det er foretatt nedskrivning til virkelig verdi når verdifall skyldes årsaker som ikke kan antas å være forbigående og det må anses nødvendig etter god regnskapsskikk. Nedskrivninger er reversert når grunnlaget for nedskrivning ikke lenger er til stede.

Utbytte og andre utdelinger er inntektsført samme år som det er avsatt i datterselskapet. Overstiger utbytte andel av tilbakeholdt resultat etter kjøpet, representerer den overskytende del tilbakebetaling av investert kapital, og utdelingene er fratrukket investeringens verdi i balansen.

#### *Salgsinntekter*

Inntekter fra salg av varer resultatføres når levering har funnet sted og det vesentligste av risiko og avkastning er overført.

#### *Klassifisering og vurdering av balanseposter*

Omløpsmidler og kortsiktig gjeld omfatter poster som forfaller til betaling innen ett år etter balansedagen, samt poster som knytter seg til varekretsløpet. Øvrige poster er klassifisert som anleggsmiddel/langsiktig gjeld.

Omløpsmidler vurderes til laveste av anskaffelseskost og virkelig verdi. Kortsiktig gjeld balanseføres til nominelt beløp på etableringstidspunktet.

Anleggsmidler vurderes til anskaffelseskost, men nedskrives til virkelig verdi ved verdifall som ikke forventes å være forbigående. Anleggsmidler med begrenset økonomisk levetid avskrives planmessig. Langsiktig gjeld balanseføres til nominelt beløp på etableringstidspunktet.

#### *Fordringer*

Kundefordringer og andre fordringer er oppført i balansen til pålydende etter fradrag for avsetning til forventet tap. Avsetning til tap gjøres på grunnlag av individuelle vurderinger av de enkelte fordringene. I tillegg gjøres det for øvrige kundefordringer en uspesifisert avsetning for å dekke antatt tap.

#### *Varebeholdninger*

Lager av innkjøpte varer er verdsatt til laveste av anskaffelseskost og virkelig verdi. Anskaffelseskost vurderes etter FIFO- prinsippet. Egentilvirkede ferdigvarer og varer under tilvirkning er vurdert til full tilvirkningskost. Det foretas nedskrivning for påregnelig ukurans.

#### *Varige driftsmidler*

Varige driftsmidler balanseføres og avskrives lineært over driftsmidlets forventede levetid. Vesentlige driftsmidler som består av betydelige komponenter med ulik levetid er dekomponert med ulik avskrivningstid for de ulike komponentene. Direkte vedlikehold av driftsmidler kostnadsføres løpende under driftskostnader, mens påkostninger eller forbedringer tillegges driftsmidlets kostpris og avskrives i takt med driftsmidlet. Dersom gjenvinnbart beløp av driftsmiddelet er lavere enn balanseført verdi foretas nedskrivning til gjenvinnbart beløp. Gjenvinnbart beløp er det høyeste av netto salgsverdi og verdi i bruk. Verdi i bruk er nåverdien av de fremtidige kontantstrømmene som eiendelen forventes å generere.

---



## Heliscan AS

---

### Noter til regnskapet for 2021

#### Skatter

Skattekostnaden i resultatregnskapet omfatter både periodens betalbare skatt og endring i utsatt skatt. Utsatt skatt er beregnet med 22% på grunnlag av de midlertidige forskjeller som eksisterer mellom regnskapsmessige og skattemessige verdier, samt ligningsmessig underskudd til fremføring ved utgangen av regnskapsåret. Skatteøkende og skattereduserende midlertidige forskjeller som reverserer eller kan reversere i samme periode er utlignet og nettoført. Netto utsatt skattefordel balanseføres i den grad det er sannsynlig at denne kan bli nyttiggjort.

#### Note 2 - Bankinnskudd

	<b>2021</b>
Bundne skattetrekkmidler utgjør	345 949

#### Note 3 - Lønnskostnader, antall ansatte, lån til ansatte og godtgjørelse til revisor

Lønnskostnader	2021	2020
Lønninger	12 518 233	14 215 474
Arbeidsgiveravgift	1 890 219	1 923 990
Pensjonskostnader	452 593	457 351
Andre ytelser	244 613	207 307
Sum	<u>15 105 658</u>	<u>16 804 122</u>

Selskapet har i regnskapsåret sysselsatt totalt 24 årsverk.

#### Ytelser til ledende personer

	Daglig leder	Styret
Lønn	1 195 875	0
Annen godtgjørelse	17 367	

Selskapet er pliktig til å ha tjenestepensjonsordning etter lov om obligatorisk tjenestepensjon. Selskapets pensjonsordninger tilfredsstiller kravene i denne loven.

#### Godtgjørelse til revisor er fordelt på følgende:

	2021	2020
Revisjon	55 512	43 750
Sum	<u>55 512</u>	<u>43 750</u>

Merverdiavgift er ikke inkludert i revisjonshonoraret.



**Heliscan AS**

**Noter til regnskapet for 2021**

**Note 4 - Immaterielle eiendeler**

	<b>Goodwill</b>
Anskaffelseskost pr 01.01.	136 800
Anskaffelseskost 31.12.	136 800
Akk.avskrivninger 31.12.	-88 445
Balanseført verdi pr.31.12.	48 355
Årets avskrivninger	-34 200
Økonomisk levetid	4 år
Avskrivningsplan	Lineær

**Note 5 - Varige driftsmidler**

	Tomter, bygninger og annen eiendom	Fly og helikopter	Driftsløsøre, inventar, verktøy mm.	Sum
Anskaffelseskost 01.01.	4 684 583	12 215 330	8 820 570	25 720 483
Tilgang kjøpte driftsmidler	418 509	100 000	468 657	987 166
Avgang solgte driftsmidler	0	-10 375 587	-499 202	-10 874 789
Anskaffelseskost 31.12.	5 103 092	1 939 743	8 790 025	15 832 860
Akk.avskrivning 31.12.	-1 200 446	-1 177 429	-6 359 129	-8 737 004
Akk.nedskr. 31.12.	-72 000	0	0	-72 000
Balanseført pr. 31.12.	3 830 646	762 314	2 430 896	7 023 856
Årets avskrivninger	441 862	445 402	937 345	1 824 609
Økonomisk levetid	10 år	5-14 år	3-10 år	
Avskrivningsplan	Lineær	Lineær	Lineær	

**Note 6 - Datterselskap, tilknyttet selskap m v**

Selskap	Ervervet	Kontor	Eier- andel	Stemme- andel	Resultat 2021	Egenkapital pr. 31.12	Bokført verdi pr. 31.12
Rossi Helicopter AS	31.12.2020	Frosta	100 %	100 %	-26 996	413 428	600 000
Heli Norway AS	01.07.2021	Harstad	33 %	33 %	0	0	10 000
Sum					-26 996	413 428	610 000

**Note 7 - Mellomværende med tilknyttet selskap**

<b>Fordringer</b>	<b>2021</b>	<b>2020</b>
Andre fordringer på Heliscan-Invest AS	8 000 000	500 000
<b>Gjeld</b>	<b>2021</b>	<b>2020</b>
Leverandørgjeld Heliscan-Invest AS	-104 878	-323 194
Leverandørgjeld til Heli Holding AS	-3 193	-3 154
Sum	-108 071	-326 348



## Heliscan AS

### Noter til regnskapet for 2021

#### Note 8 - Egenkapital

	Aksjekapital	Overkurs	Annen egenkapital	Sum
Egenkapital 01.01.	3 500 000	895 774	8 830 184	13 225 958
Årsresultat	0	0	-1 602 139	-1 602 139
Andre endringer	0	0	-474 172	-474 172
<b>Egenkapital 31.12.</b>	<b>3 500 000</b>	<b>895 774</b>	<b>6 753 873</b>	<b>11 149 647</b>

#### Note 9 - Aksjekapital og aksjonærinformasjon

Aksjekapitalen består av:

	Antall	Pålydende	Balanseført
Ordinære aksjer	100	35 000	3 500 000

Oversikt over aksjonærene i selskapet pr. 31.12:

	Ordinære aksjer	Eierandel	Stemmeandel
Greenway AS	50	50 %	50 %
Heli Holding AS	50	50 %	50 %
<b>Sum</b>	<b>100</b>	<b>100 %</b>	<b>100 %</b>

Styreleder Kai Bogen eier 100% av aksjene i Greenway AS og styremedlem/daglig leder Arnt Ring eier 100% av aksjene i Heli-Holding AS.

#### Note 10 - Pant og garantier

Garantiansvar	2021	2020
Garanti Statoil	0	0

Pantsikret gjeld	2021	2020
Gjeld til Kredittinstitusjoner	-11 073 331	-14 030 742

Sikret i panteobjekt med bokførte verdier:

	2021	2020
Kundefordringer	4 744 259	4 592 249
Varige driftsmidler	7 023 855	17 885 009
Varelager	4 362 184	4 213 857
<b>Sum</b>	<b>16 130 298</b>	<b>26 691 115</b>



## Heliscan AS

---

### Noter til regnskapet for 2021

#### Note 11 - Leieavtaler

		2021	2020
<i>Selskapet har følgende lokaler:</i>			
Leie kontorlokaler og verksted Frosta	Avtalens utløp 31.12.2021	423 220	413 828
Leie lager Solheim på Frosta	31.12.2021	324 288	317 088
Leie tre hus på Frosta	31.03.2021	90 000	112 500
Leie leilighet Brannhaugen på Frosta	31.03.2021	72 000	72 000
Leie hus Åfjord	31.03.2020	0	60 000
Leie hus Osen	31.03.2021	63 326	144 000
Leie helikopterbase Solheim	01.03.2029	660 000	660 000
Leie helikopterbase i Østersund - Sverige	30.06.2021	352 305	383 816
Leie hus Komimilla Funasdalen	31.03.2020	0	5 203
Leie hus VK Sauda-Lysebotn	30.11.2020	0	52 000
Leie Renthall	31.12.2026	15 580	0
Sum leiekostnad		<u>2 000 719</u>	<u>2 220 435</u>
 <i>Leasing-biler:</i>			
	Sluttdato		
Dogde Ram 1500 QUAD Cab	19.03.2020	0	48 432
Traktor	31.12.2020	91 500	84 000
Kopimaskin Ricoh MPC-3001	31.12.2020	7 554	20 614
Isuzu D-Max	30.09.2022	62 408	74 670
Isuzu D-Max	30.09.2022	72 756	85 084
Cat 950H	31.01.2026	114 175	0
MB Sprinter	30.04.2026	78 248	0
Ford Transitt	01.12.2024	36 788	0
		<u>463 429</u>	<u>312 800</u>



## Heliscan AS

---

### Noter til regnskapet for 2021

#### Note 12 - Skatt

<i>Årets skattekostnad fordeler seg på:</i>	<b>2021</b>	<b>2020</b>
Betalbar skatt	0	438 194
Endring utsatt skatt	-443 183	-58 658
Årets totale skattekostnad	<u>-443 183</u>	<u>379 536</u>
 <i>Beregning av årets skattegrunnlag:</i>	<b>2021</b>	<b>2020</b>
Ordinært resultat før skattekostnad	-2 045 322	1 689 231
Permanente forskjeller	-577 058	35 929
Endring i midlertidige forskjeller	-395 197	266 630
Årets skattegrunnlag	<u>-3 017 577</u>	<u>1 991 790</u>
Betalbar skatt (22%) av årets skattegrunnlag	0	438 194
 <i>Oversikt over midlertidige forskjeller</i>	<b>2021</b>	<b>2020</b>
Driftsmidler inkl goodwill	-863 667	2 305 956
Utestående fordringer	-70 000	-70 000
Gevinst- og tapskonto	5 730 622	2 165 802
Sum	<u>4 796 955</u>	<u>4 401 758</u>
Akkumulert fremførbart underskudd før konsernbidrag	<u>-3 017 577</u>	<u>0</u>
Netto midlertidige forskjeller pr 31.12	<u>1 779 378</u>	<u>4 401 758</u>
 Utsatt skatt (22%)	391 463	968 387
 <i>Forklaring til hvorfor årets skattekostnad ikke utgjør 22% av resultat før skatt</i>	<b>2021</b>	
22% skatt av resultat før skatt	-449 971	
22 % skatt på permanente forskjeller ført direkte mot EK	133 741	
Permanente forskjeller (22%)	-126 953	
Beregnet skattekostnad	<u>-443 183</u>	
 Effektiv skattesats *)	21,7 %	

\*) Skattekostnad i forhold til resultat før skatt



BDO AS  
Stokmoveien 2  
Postboks 6  
7501 Stjørdal

## Uavhengig revisors beretning

Til generalforsamlingen i Heliscan AS

### Konklusjon

Vi har revidert årsregnskapet til Heliscan AS.

#### Årsregnskapet består av:

- Balanse per 31. desember 2021
- Resultatregnskap for 2021
- Noter til årsregnskapet, herunder et sammendrag av viktige regnskapsprinsipper.

#### Etter vår mening:

- Oppfyller årsregnskapet gjeldende lovkrav, og
- Gir årsregnskapet et rettviseende bilde av selskapets finansielle stilling per 31. desember 2021 og av dets resultater for regnskapsåret avsluttet per denne datoen i samsvar med regnskapslovens regler og god regnskapsskikk i Norge.

### Grunnlag for konklusjonen

Vi har gjennomført revisjonen i samsvar med de internasjonale revisjonsstandardene International Standards on Auditing (ISA-ene). Våre oppgaver og plikter i henhold til disse standardene er beskrevet nedenfor under Revisors oppgaver og plikter ved revisjonen av årsregnskapet. Vi er uavhengige av selskapet slik det kreves i lov, forskrift og International Code of Ethics for Professional Accountants (inkludert internasjonale uavhengighetsstandarder) utstedt av the International Ethics Standards Board for Accountants (IESBA-reglene), og vi har overholdt våre øvrige etiske forpliktelser i samsvar med disse kravene. Innhentet revisjonsbevis er etter vår vurdering tilstrekkelig og hensiktsmessig som grunnlag for vår konklusjon.

### Annen informasjon

Styret og daglig leder (ledelsen) er ansvarlig for annen informasjon. Annen informasjon består av årsberetningen. Vår konklusjon om årsregnskapet ovenfor dekker ikke annen informasjon.

I forbindelse med revisjonen av årsregnskapet er det vår oppgave å lese annen informasjon. Formålet er å vurdere hvorvidt det foreligger vesentlig inkonsistens mellom annen informasjon og årsregnskapet og den kunnskap vi har opparbeidet oss under revisjonen av årsregnskapet, eller hvorvidt informasjon i annen informasjon ellers fremstår som vesentlig feil. Vi har plikt til å rapportere dersom annen informasjon fremstår som vesentlig feil. Vi har ingenting å rapportere i så henseende.

### Styret og daglig leders ansvar for årsregnskapet

Styret og daglig leder (ledelsen) er ansvarlig for å utarbeide årsregnskapet og for at det gir et rettviseende bilde i samsvar med regnskapslovens regler og god regnskapsskikk i Norge. Ledelsen er også ansvarlig for slik intern kontroll som den finner nødvendig for å kunne utarbeide et årsregnskap som ikke inneholder vesentlig feilinformasjon, verken som følge av misligheter eller utilsiktede feil.



Ved utarbeidelsen av årsregnskapet må ledelsen ta standpunkt til selskapets evne til fortsatt drift og opplyse om forhold av betydning for fortsatt drift. Forutsetningen om fortsatt drift skal legges til grunn for årsregnskapet så lenge det ikke er sannsynlig at virksomheten vil bli avviklet.

## Revisors oppgaver og plikter ved revisjonen av årsregnskapet

Vårt mål er å oppnå betryggende sikkerhet for at årsregnskapet som helhet ikke inneholder vesentlig feilinformasjon, verken som følge av misligheter eller utilsiktede feil, og å avgi en revisjonsberetning som inneholder vår konklusjon. Betryggende sikkerhet er en høy grad av sikkerhet, men ingen garanti for at en revisjon utført i samsvar med lov, forskrift og god revisjonsskikk i Norge, herunder ISA-ene, alltid vil avdekke vesentlig feilinformasjon som eksisterer. Feilinformasjon kan oppstå som følge av misligheter eller utilsiktede feil. Feilinformasjon blir vurdert som vesentlig dersom den enkeltvis eller samlet med rimelighet kan forventes å påvirke økonomiske beslutninger som brukerne foretar basert på årsregnskapet.

For videre beskrivelse av revisors oppgaver og plikter vises det til:  
<https://revisorforeningen.no/revisjonsberetninger>

BDO AS

Lars Terje Klæth  
statsautorisert revisor  
(elektronisk signert)

Penneo Dokumentnøkkel: 2LMZU-T6ELA-1CJ8-A3STG-AP8XH-41CMD



# PENNEO

Signaturene i dette dokumentet er juridisk bindende. Dokument signert med "Penneo™ - sikker digital signatur".  
De signerende parter sin identitet er registrert, og er listet nedenfor.

"Med min signatur bekrefter jeg alle datoer og innholdet i dette dokument."

## Lars Terje Klæth

Statsautorisert revisor

På vegne av: BDO AS

Serienummer: 9578-5997-4-208468

IP: 188.95.xxx.xxx

2022-03-17 14:05:38 UTC



Penneo Dokumentnøkkel: 2LMZU-T6ELA-1ICJ8-A3STG-AP8XH-4TCMD

Dokumentet er signert digitalt, med **Penneo.com**. Alle digitale signatur-data i dokumentet er sikret og validert av den datamaskin-utregnede hash-verdien av det opprinnelige dokument. Dokumentet er låst og tids-stemplet med et sertifikat fra en betrodd tredjepart. All kryptografisk bevis er integrert i denne PDF, for fremtidig validering (hvis nødvendig).

### Hvordan bekrefter at dette dokumentet er originalen?

Dokumentet er beskyttet av ett Adobe CDS sertifikat. Når du åpner dokumentet i

Adobe Reader, skal du kunne se at dokumentet er sertifisert av **Penneo e-signature service <penneo@penneo.com>**. Dette garanterer at innholdet i dokumentet ikke har blitt endret.

Det er lett å kontrollere de kryptografiske beviser som er lokalisert inne i dokumentet, med Penneo validator - <https://penneo.com/validate>