



ÅRSREGNSKAPET FOR REGNSKAPSÅRET 2021 - GENERELL INFORMASJON

Enheten

Organisasjonsnummer: 987 907 401
Organisasjonsform: Aksjeselskap
Foretaksnavn: SARVES DRIFT AS
Forretningsadresse: Nordelvdalen 170
9538 ALTA

Regnskapsår

Årsregnskapets periode: 01.01.2021 - 31.12.2021

Konsern

Morselskap i konsern: Nei

Regnskapsregler

Regler for små foretak benyttet: Ja
Benyttet ved utarbeidelsen av årsregnskapet til selskapet: Regnskapslovens alminnelige regler

Årsregnskapet fastsatt av kompetent organ

Bekreftet av representant for selskapet: Synnøve Opgård Andersen
Dato for fastsettelse av årsregnskapet: 13.07.2022

Grunnlag for avgivelse

År 2021: Årsregnskapet er elektronisk innlevert
År 2020: Tall er hentet fra elektronisk innlevert årsregnskap fra 2021

Det er ikke krav til at årsregnskapet m.v. som sendes til Regnskapsregisteret er undertegnet. Kontrollen på at dette er utført ligger hos revisor/enhetens øverste organ. Sikkerheten ivaretas ved at innsender har rolle/rettighet for innsending av årsregnskapet via Altinn, og ved at det bekreftes at årsregnskapet er fastsatt av kompetent organ.

Brønnøysundregistrene, 18.07.2023



Resultatregnskap

Beløp i: NOK	Note	2021	2020
RESULTATREGNSKAP			
Inntekter			
Salgsinntekt		1 649 382	1 262 104
Sum inntekter		1 649 382	1 262 104
Kostnader			
Varekostnad		624 996	890 268
Lønnskostnad	1		
Avskrivning av driftsmidler og immaterielle eiendeler	2	351 451	275 872
Annen driftskostnad		636 519	341 051
Sum kostnader		1 612 966	1 507 191
Driftsresultat		36 417	-245 087
Finansinntekter og finanskostnader			
Annen renteinntekt			230
Sum finansinntekter			230
Annen rentekostnad		132 056	179 139
Sum finanskostnader		132 056	179 139
Netto finans		-132 056	-178 909
Ordinært resultat før skattekostnad		-95 640	-423 996
Skattekostnad på ordinært resultat	3		-273 955
Ordinært resultat etter skattekostnad		-95 640	-150 041
Årsresultat	5	-95 640	-150 041
Årsresultat etter minoritetsinteresser		-95 640	-150 041
Totalresultat		-95 640	-150 041
Overføringer og disponeringer			
Konsernbidrag			-971 293
Udekket tap		-95 640	821 252



Resultatregnskap

Beløp i: NOK	Note	2021	2020
Sum overføringer og disponeringer		-95 640	-150 041



Balanse

Beløp i: NOK	Note	2021	2020
BALANSE - EIENDELER			
Anleggsmidler			
Immaterielle eiendeler			
Utsatt skattefordel	3		
Varige driftsmidler			
Tomter, bygninger o.a. fast eiendom			185 905
Maskiner og anlegg	2	1 499 967	1 811 498
Sum varige driftsmidler		1 499 967	1 997 403
Sum anleggsmidler		1 499 967	1 997 403
Omløpsmidler			
Varer			
Sum varer		4 745 376	5 338 548
Fordringer			
Kundefordringer	7	363 699	-248 248
Andre kortsiktige fordringer	7	866 490	864 233
Konsernfordringer			1 245 248
Sum fordringer		1 230 190	1 861 233
Bankinnskudd, kontanter og lignende			
Bankinnskudd, kontanter o.l.		234 578	845 922
Sum bankinnskudd, kontanter og lignende		234 578	845 922
Sum omløpsmidler		6 210 143	8 045 703
SUM EIENDELER		7 710 110	10 043 106
BALANSE - EGENKAPITAL OG GJELD			
Egenkapital			
Innskutt egenkapital			
Aksjekapital	6	100 000	100 000



Balanse

Beløp i: NOK	Note	2021	2020
Beholdning av egne aksjer	6		
Sum innskutt egenkapital		100 000	100 000
Opptjent egenkapital			
Udekket tap		3 291 840	3 196 200
Sum opptjent egenkapital		-3 291 840	-3 196 200
Sum egenkapital	5	-3 191 840	-3 096 200
Gjeld			
Langsiktig gjeld			
Utsatt skatt	3		
Annen langsiktig gjeld			
Gjeld til kredittinstitusjoner	4	1 720 000	1 720 000
Langsiktig konserngjeld	4, 7	9 134 605	10 141 246
Sum annen langsiktig gjeld	4	10 854 605	11 861 246
Sum langsiktig gjeld		10 854 605	11 861 246
Kortsiktig gjeld			
Leverandørgjeld		-60 646	135 632
Betalbar skatt	3		
Skyldig offentlige avgifter		107 568	263 699
Kortsiktig konserngjeld			875 254
Annen kortsiktig gjeld		423	3 475
Sum kortsiktig gjeld		47 345	1 278 060
Sum gjeld		10 901 951	13 139 306
SUM EGENKAPITAL OG GJELD		7 710 110	10 043 106



Brønnøysundregistrene

ÅRSREGNSKAP FOR REGNSKAPSÅRET 2021 - GENERELL INFORMASJON

Journalnummer: 2022 720424

Enheten

Organisasjonsnummer: 987 907 401
Organisasjonsform: Aksjeselskap
Foretaksnavn: SARVES DRIFT AS
Forretningsadresse: Nordelvdalen 170
9538 ALTA

Regnskapsår

Årsregnskapets periode: 01.01.2021 - 31.12.2021

Konsern

Morselskap i konsern: Nei

Regnskapsregler

Regler for små foretak benyttet: Ja
Benyttet ved utarbeidelsen av
årsregnskapet til selskapet: Regnskapslovens alminnelige regler

Årsregnskapet fastsatt av kompetent organ

Bekreftet av representant for selskapet: Synnøve Opgård Andersen
Dato for fastsettelse av årsregnskapet: 13.07.2022

Revisjon

Selskapet har besluttet at årsregnskapet
ikke skal revideres: Ja

Grunnlag for avgivelse

År 2021: Årsregnskap er elektronisk innlevert.
År 2020: Tall er hentet fra elektronisk innlevert årsregnskap fra 2021.

Det er ikke krav til at årsregnskapet m.v. som sendes til Regnskapsregisteret er undertegnet. Kontrollen på at dette er utført ligger hos revisor/enhetens øverste organ. Sikkerheten ivaretas ved at innsender har rolle/rettighet for innsending av årsregnskapet via Altinn, og ved at det bekreftes at årsregnskapet er fastsatt av kompetent organ.

Brønnøysundregistrene, 18.07.2022



Organisasjonsnr: 987 907 401
SARVES DRIFT AS

RESULTATREGNSKAP

Beløp i: NOK	Note	2021	2020
RESULTATREGNSKAP			
Inntekter			
Salgsinntekt		1 649 382	1 262 104
Sum inntekter		1 649 382	1 262 104
Kostnader			
Varekostnad		624 996	890 268
Lønnskostnad	1		
Avskrivning av driftsmidler og immaterielle eiendeler	2	351 451	275 872
Annen driftskostnad		636 519	341 051
Sum kostnader		1 612 966	1 507 191
Driftsresultat		36 417	-245 087
Finansinntekter og finanskostnader			
Annen renteinntekt			230
Sum finansinntekter			230
Annen rentekostnad		132 056	179 139
Sum finanskostnader		132 056	179 139
Netto finans		-132 056	-178 909
Ordinært resultat før skattekostnad			
Skattekostnad på ordinært resultat	3	-95 640	-423 996
Ordinært resultat etter skattekostnad		-95 640	-150 041
Årsresultat	5	-95 640	-150 041
Årsresultat etter minoritetsinteresser		-95 640	-150 041
Totalresultat		-95 640	-150 041
Overføringer og disponeringer			
Konsernbidrag			-971 293
Udekket tap		-95 640	821 252
Sum overføringer og disponeringer		-95 640	-150 041



Organisasjonsnr: 987 907 401
SARVES DRIFT AS

BALANSE

Beløp i: NOK	Note	2021	2020
BALANSE - EIENDELER			
Anleggsmidler			
Immaterielle eiendeler			
Utsatt skattefordel	3		
Varige driftsmidler			
Tomter, bygninger o.a. fast eiendom			185 905
Maskiner og anlegg	2	1 499 967	1 811 498
Sum varige driftsmidler		1 499 967	1 997 403
Sum anleggsmidler		1 499 967	1 997 403
Omløpsmidler			
Varer			
Sum varer		4 745 376	5 338 548
Fordringer			
Kundefordringer	7	363 699	-248 248
Andre kortsiktige fordringer	7	866 490	864 233
Konsernfordringer			1 245 248
Sum fordringer		1 230 190	1 861 233
Bankinnskudd, kontanter og lignende			
Bankinnskudd, kontanter o. l.		234 578	845 922
Sum bankinnskudd, kontanter og lignende		234 578	845 922
Sum omløpsmidler		6 210 143	8 045 703
SUM EIENDELER		7 710 110	10 043 106
BALANSE - EGENKAPITAL OG GJELD			
Egenkapital			
Innskutt egenkapital			
Aksjekapital	6	100 000	100 000
Beholdning av egne aksjer	6		
Sum innskutt egenkapital		100 000	100 000
Opptjent egenkapital			
Udekket tap		3 291 840	3 196 200
Sum opptjent egenkapital		-3 291 840	-3 196 200



Sum egenkapital	5	-3 191 840	-3 096 200
Gjeld			
Langsiktig gjeld			
Utsatt skatt	3		
Annen langsiktig gjeld			
Gjeld til			
kredittinstitusjoner	4	1 720 000	1 720 000
Langsiktig konserngjeld	4, 7	9 134 605	10 141 246
Sum annen langsiktig gjeld	4	10 854 605	11 861 246
Sum langsiktig gjeld		10 854 605	11 861 246
Kortsiktig gjeld			
Leverandørgjeld		-60 646	135 632
Betalbar skatt	3		
Skyldig offentlige avgifter		107 568	263 699
Kortsiktig konserngjeld			875 254
Annen kortsiktig gjeld		423	3 475
Sum kortsiktig gjeld		47 345	1 278 060
Sum gjeld		10 901 951	13 139 306
SUM EGENKAPITAL OG GJELD		7 710 110	10 043 106



Organisasjonsnr: 987 907 401
SARVES DRIFT AS

NOTEOPPLYSNINGER - SELSKAP - alle poster oppgitt i hele tall

Note

Antall aksjer og aksjeeiere

Note

1

Antall årsverk i regnskapsåret

Virksomheten har hatt følgende antall årsverk:

0.00

Omløpsmidler Startdato Sluttdato Endring

Skattemessig fremf.undersk. Startdato Sluttdato Endring

Kortsiktig gjeld Startdato Sluttdato Endring



Årsregnskap 2021

Sarves Drift AS

Resultatregnskap
Balanse
Noter til regnskapet

Org.nr.: 987 907 401



Resultatregnskap

Sarves Drift AS

Driftsinntekter og driftskostnader	Note	2021	2020
Salgsinntekt		1 649 382	1 262 104
Sum driftsinntekter		1 649 382	1 262 104
Varekostnad		624 996	890 268
Avskrivning av driftsmidler og immaterielle eiendeler	2	351 451	275 872
Annen driftskostnad		636 519	341 051
Sum driftskostnader		1 612 966	1 507 191
Driftsresultat		36 417	-245 087
Finansinntekter og finanskostnader			
Annen renteinntekt		0	230
Annen rentekostnad		132 056	179 139
Resultat av finansposter		-132 056	-178 909
Ordinært resultat før skattekostnad		-95 640	-423 996
Skattekostnad på ordinært resultat	3	0	-273 955
Ordinært resultat		-95 640	-150 041
Årsresultat	5	-95 640	-150 041
Overføringer			
Avsatt til dekning av tidligere udekket tap		0	821 252
Mottatt konsernbidrag		0	971 293
Overført til udekket tap		95 640	0
Sum overføringer		-95 640	-150 041



Balanse

Sarves Drift AS

Eiendeler	Note	2021	2020
Anleggsmidler			
Varige driftsmidler			
Tomter, bygninger o.a. fast eiendom		0	185 905
Maskiner og anlegg	2	1 499 967	1 811 498
Sum varige driftsmidler		1 499 967	1 997 403
Sum anleggsmidler		1 499 967	1 997 403
Omløpsmidler			
Lager av varer og annen beholdning		4 745 376	5 338 548
Fordringer			
Kundefordringer	7	363 699	-248 248
Andre kortsiktige fordringer	7	866 490	864 233
Konsernfordringer		0	1 245 248
Sum fordringer		1 230 190	1 861 233
Investeringer			
Bankinnskudd, kontanter o.l.		234 578	845 922
Sum omløpsmidler		6 210 143	8 045 703
Sum eiendeler		7 710 110	10 043 106





Balanse


Sarves Drift AS

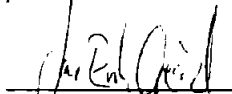
Egenkapital og gjeld	Note	2021	2020
Egenkapital			
Innskutt egenkapital			
Aksjekapital	6	100 000	100 000
Sum innskutt egenkapital		100 000	100 000
Opptjent egenkapital			
Udekket tap		-3 291 840	-3 196 200
Sum opptjent egenkapital		-3 291 840	-3 196 200
Sum egenkapital	5	-3 191 840	-3 096 200
Gjeld			
Avsetning for forpliktelser			
Annen langsiktig gjeld			
Gjeld til kredittinstitusjoner	4	1 720 000	1 720 000
Langsiktig konserngjeld	4	9 134 605	10 141 246
Sum annen langsiktig gjeld	4	10 854 605	11 861 246
Kortsiktig gjeld			
Leverandørgjeld		-60 646	135 632
Skyldig offentlige avgifter		107 568	263 699
Konserngjeld		0	875 254
Annen kortsiktig gjeld		423	3 475
Sum kortsiktig gjeld		47 345	1 278 060
Sum gjeld		10 901 951	13 139 306
Sum egenkapital og gjeld		7 710 110	10 043 106

Alta, 05.07.2022
Styret i Sarves Drift AS


Synnøve Opgård Andersen
styreleder


Jan Kristoffer Opgård
styremedlem


Bjørnar Opgård
styremedlem


Jan Erik Opgård
styremedlem


Nina Opgård Løknes
styremedlem



Sarves Drift AS

Regnskapsprinsipper

Årsregnskapet er satt opp i samsvar med regnskapsloven og NRS 8 - God regnskapsskikk for små foretak.

Skatt

Skattekostnaden i resultatregnskapet omfatter både periodens betalbare skatt og endring i utsatt skatt. Utsatt skatt er beregnet med 22 % på grunnlag av de midlertidige forskjeller som eksisterer mellom regnskapsmessige og skattemessige verdier, samt ligningsmessig underskudd til fremføring ved utgangen av regnskapsåret. Skatteøkende og skattereduserende midlertidige forskjeller som reverserer eller kan reverseres i samme periode er utlignet og nettoført.

Klassifisering og vurdering av anleggsmidler

Anleggsmidler omfatter eiendeler bestemt til varig eie og bruk. Anleggsmidler er vurdert til anskaffelseskost. Varige driftsmidler balanseføres og avskrives over driftsmidlets økonomiske levetid. Avskrivningsperioden for fast eiendom anskaffet etter 2009 er dekomponert i en del som gjelder råbygget og en del som gjelder faste tekniske installasjoner. Varige driftsmidler nedskrives til gjenvinnbart beløp ved verdifall som forventes ikke å være forbigående. Gjenvinnbart beløp er det høyeste av netto salgsverdi og verdi i bruk. Verdi i bruk er nåverdi av fremtidige kontantstrømmer knyttet til eiendelen. Nedskrivningen reverseres når grunnlaget for nedskrivningen ikke lenger er til stede.

Klassifisering og vurdering av omløpsmidler

Omløpsmidler og kortsiktig gjeld omfatter normalt poster som forfaller til betaling innen ett år etter balansedagen, samt poster som knytter seg til varekretsløpet. Omløpsmidler vurderes til laveste verdi av anskaffelseskost og virkelig verdi.

Fordringer

Kundefordringer og andre fordringer oppføres til pålydende etter fradrag for avsetning til forventet tap. Avsetning til tap gjøres på grunnlag av en individuell vurdering av de enkelte fordringene. I tillegg gjøres det for øvrige kundefordringer en uspesifisert avsetning for å dekke antatt tap.

Andre fordringer er også gjenstand for en tilsvarende vurdering.



Sarves Drift AS

Note 1 Lønnskostnader

Sarves Drift AS har ikke hatt lønns- eller personalkostnader i 2021 og det foreligger heller ingen slike forpliktelser. De har derfor ikke etablert OTP.

Det er ikke utbetalt lønn og godtgjørelse til styret i 2021.

Det foreligger ellers ingen fremtidige forpliktelser til ledende personer. Selskapet har fravalgt revisor og har dermed ingen kostnader til revisjon.

Note 2 Avskrivninger/Driftsmidler

	Maskiner og anlegg	Totalt
Anskaffelseskost 01.01.2021	3 835 608	3 835 608
Tilgang kjøpte driftsmidler	39 920	39 920
Anskaffelseskost 31.12.2021	3 875 528	3 875 528
Akkumulerte avskrivninger 31.12	2 375 561	2 375 561
Bokført verdi 31.12.2021	1 499 967	1 499 967
Årets avskrivninger	351 451	351 451



Sarves Drift AS

Note 3 Skatt

Årets skattekostnad	2021	2020
Resultatført skatt på ordinært resultat:		
Betalbar skatt	0	0
Endring i utsatt skattefordel	0	-273 955
Skattekostnad ordinært resultat	0	-273 955
Skattepliktig inntekt:		
Ordinært resultat før skatt	-95 640	-423 996
Permanente forskjeller	31 372	0
Endring i midlertidige forskjeller	144 753	0
Anvendelse av fremførbart underskudd	-80 484	0
Skattepliktig inntekt	0	-423 996
Betalbar skatt i balansen:		
Betalbar skatt på årets resultat	0	0
Sum betalbar skatt i balansen	0	0

Skatteeffekten av midlertidige forskjeller og underskudd til fremføring som har gitt opphav til utsatt skatt og utsatte skattefordeler, spesifisert på typer av midlertidige forskjeller

	2021	2020	Endring
Varige driftsmidler	673 174	817 927	144 753
Fordringer	-7 940	-7 940	0
Sum	665 234	809 987	144 753
Akkumulert fremførbart underskudd	-3 957 392	-4 037 876	-80 484
Inngår ikke i beregningen av utsatt skatt	3 292 157	3 227 889	-64 268
Utsatt skattefordel (22 %)	0	0	0

I henhold til God regnskapsskikk for små foretak balanseføres ikke utsatt skattefordel.

Note 4 Langsiktig gjeld

Gjeld til Alta Kommune kr 1 720 000 vedr. utbyggingsavtale med pant i tontomt i 4 gårds og bruksnr. 42/151 i Rafsbotnlia/Bjørnfjell hyttefelt.

Langsiktig gjeld	2021	2020
Gjeld til Alta kommune	1 720 000	1 720 000
Øvrig langsiktig gjeld - konserngjeld	9 134 605	10 141 246
Sum	10 854 605	11 861 246



Sarves Drift AS

Note 5 Egenkapital

	Aksjekapital	Overkurs	Annen Innskutt egenkapital	Annen egenkapital	Sum egenkapital
Pr. 31.12.2020	100 000	0	0	-3 196 200	-3 096 200
Årets resultat				-95 640	-95 640
Pr 31.12.2021	100 000	0	0	-3 291 840	-3 191 840

Selskapets egenkapital er tapt. Styret er inneforstått med sin handleplikt ihht aksjelovens krav. Utviklingen i Sarves Drift AS har direkte sammenheng med utviklingen i Sarves AS. Salg av ferdigstilte hyttetomter og infrastruktur i Rafsbotnlia hyttefelt genererer drift. På grunnlag av dette er årsregnskapet avlagt under forutsetningen om fortsatt drift.

Note 6 Aksjonærer

Aksjekapitalen i Sarves Drift AS pr. 31.12 består av:

	Antall	Pålydende	Bokført
Ordinære aksjer	100	1 000,0	100 000
Sum	100		100 000

Eierstruktur

De største aksjonærene i % pr. 31.12 var:

	Ordinære	Eierandel	Stemmeandel
Sarves AS	100	100,0	100,0

Note 7 Mellomværende med selskap i samme konsern m.v.

	Kundefordringer		Andre fordringer	
	2021	2020	2021	2020
Sarvealta	250 000	0	839 515	839 515
Alpinsenter AS				
Sum	250 000	0	839 515	839 515

	Leverandørgjeld		Annen langsiktig gjeld	
	2021	2020	2021	2020
Jan Opgård Invest AS	0	0	7 838 207	7 838 207
Sarves AS	0	0	1 178 825	2 303 039
Sum	0	0	9 017 032	10 141 246