



ÅRSREGNSKAPET FOR REGNSKAPSÅRET 2018 - GENERELL INFORMASJON

Enheten

| | |
|----------------------|----------------------------------|
| Organisasjonsnummer: | 921 440 839 |
| Organisasjonsform: | Aksjeselskap |
| Foretaksnavn: | MAS HOLDING AS |
| Forretningsadresse: | Bryggeriveien 4B 4848 ARENDAL |

Regnskapsår

| | |
|-------------------------|-------------------------|
| Årsregnskapets periode: | 01.01.2018 - 31.12.2018 |
|-------------------------|-------------------------|

Konsern

| | |
|---------------------------|-----|
| Morselskap i konsern: | Ja |
| Konsernregnskap lagt ved: | Nei |

Regnskapsregler

| | |
|--|------------------------------------|
| Regler for små foretak benyttet: | Ja |
| Benyttet ved utarbeidelsen av årsregnskapet til selskapet: | Regnskapslovens alminnelige regler |

Årsregnskapet fastsatt av kompetent organ

| | |
|--|----------------|
| Bekreftet av representant for selskapet: | Morten Venemyr |
| Dato for fastsettelse av årsregnskapet: | 11.02.2019 |

Grunnlag for avgivelse

År 2018: Årsregnskapet er elektronisk innlevert
År 2017: Tall er hentet fra elektronisk innlevert årsregnskap fra 2018

Det er ikke krav til at årsregnskapet m.v. som sendes til Regnskapsregisteret er undertegnet. Kontrollen på at dette er utført ligger hos revisor/enhetens øverste organ. Sikkerheten ivaretas ved at innsender har rolle/rettighet for innsending av årsregnskapet via Altinn, og ved at det bekreftes at årsregnskapet er fastsatt av kompetent organ.

Brønnøysundregistrene, 03.11.2020



Resultatregnskap

| Beløp i: NOK | Note | 2018 | 2017 |
|--|------|------------------|----------|
| RESULTATREGNSKAP | | | |
| Kostnader | | | |
| Annen driftskostnad | | 53 120 | |
| Sum kostnader | | 53 120 | |
| Driftsresultat | | -53 120 | |
| Finansinntekter og finanskostnader | | | |
| Inntekt på investering i datterselskap og tilknyttet selskap | | 2 600 000 | |
| Annen renteinntekt | | 1 | |
| Sum finansinntekter | | 2 600 001 | |
| Netto finans | | 2 600 001 | |
| Ordinært resultat før skattekostnad | | 2 546 881 | 0 |
| Skattekostnad på ordinært resultat | 4 | 352 715 | |
| Ordinært resultat etter skattekostnad | | 2 194 166 | 0 |
| Årsresultat | | 2 194 166 | 0 |
| Årsresultat etter minoritetsinteresser | | 2 194 166 | |
| Totalresultat | | 2 194 166 | |
| Overføringer og disponeringer | | | |
| Utbytte | 3 | 3 000 000 | |
| Overføringer til/fra annen egenkapital | 3 | -805 834 | |
| Sum overføringer og disponeringer | | 2 194 166 | |



Balanse

| Beløp i: NOK | Note | 2018 | 2017 |
|---|------|-------------------|----------|
| BALANSE - EIENDELER | | | |
| Anleggsmidler | | | |
| Immaterielle eiendeler | | | |
| Finansielle anleggsmidler | | | |
| Investering i datterselskap | 5 | 716 588 | |
| Investeringer i tilknyttet selskap | 6 | 6 341 319 | |
| Lån til tilknyttet selskap og felles kontrollert virksomhet | 7 | 7 459 477 | |
| Sum finansielle anleggsmidler | | 14 517 384 | |
| Sum anleggsmidler | | 14 517 384 | 0 |
| Omløpsmidler | | | |
| Varer | | | |
| Fordringer | | | |
| Andre fordringer | 7 | 7 280 894 | |
| Sum fordringer | | 7 280 894 | |
| Bankinnskudd, kontanter og lignende | | | |
| Bankinnskudd, kontanter og lignende | | 20 214 | |
| Sum bankinnskudd, kontanter og lignende | | 20 214 | |
| Sum omløpsmidler | | 7 301 108 | 0 |
| SUM EIENDELER | | 21 818 492 | 0 |
| BALANSE - EGENKAPITAL OG GJELD | | | |
| Egenkapital | | | |
| Innskutt egenkapital | | | |
| Selskapskapital | 2, 3 | 30 000 | |
| Overkurs | 3 | 14 681 549 | |
| Sum innskutt egenkapital | | 14 711 549 | |



Balanse

| Beløp i: NOK | Note | 2018 | 2017 |
|---------------------------------|-------------|-------------------|-------------|
| Sum egenkapital | | 14 711 549 | 0 |
| Sum langsiktig gjeld | | 0 | 0 |
| Kortsiktig gjeld | | | |
| Betalbar skatt | 4 | 352 715 | |
| Utbytte | 3 | | |
| Kortsiktig konserngjeld | 7 | 6 754 228 | |
| Sum kortsiktig gjeld | | 7 106 943 | |
| Sum gjeld | | 7 106 943 | 0 |
| SUM EGENKAPITAL OG GJELD | | 21 818 492 | 0 |



Resultatregnskap

Mas Holding AS

| Driftsinntekter og driftskostnader | Note | 2018 |
|---|------|------------------|
| Annen driftskostnad | | 53 120 |
| Sum driftskostnader | | 53 120 |
| Driftsresultat | | -53 120 |
| Finansinntekter og finanskostnader | | |
| Inntekt på investering i datterselskap | | 2 600 000 |
| Annen renteinntekt | | 1 |
| Resultat av finansposter | | 2 600 001 |
| Ordinært resultat før skattekostnad | | 2 546 881 |
| Skattekostnad på ordinært resultat | 4 | 352 715 |
| Ordinært resultat | | 2 194 166 |
| Arsresultat | | 2 194 166 |
| Overføringer | | |
| Avsatt til utbytte | 3 | 3 000 000 |
| Overført fra overkurs | 3 | -805 834 |
| Sum overføringer | | 2 194 166 |



Balanse

Mas Holding AS

| Eiendeler | Note | 2018 |
|---|------|-------------------|
| Anleggsmidler | | |
| Finansielle anleggsmidler | | |
| Investeringer i datterselskap | 5 | 716 588 |
| Investeringer i tilknyttet selskap | 6 | 6 341 319 |
| Lån til tilknyttet selskap og felles kontrollert virksomhet | 7 | 7 459 477 |
| Sum finansielle anleggsmidler | | 14 517 384 |
| Sum anleggsmidler | | 14 517 384 |
| | | |
| Fordringer | | |
| Andre kortsiktige fordringer | 7 | 7 280 894 |
| Sum fordringer | | 7 280 894 |
| | | |
| Investeringer | | |
| Bankinnskudd, kontanter o.l. | | 20 214 |
| Sum omløpsmidler | | 7 301 108 |
| | | |
| Sum eiendeler | | 21 818 492 |





Balanse


Mas Holding AS

| Egenkapital og gjeld | Note | 2018 |
|---------------------------------|------|-------------------|
| Egenkapital | | |
| Innskutt egenkapital | | |
| Aksjekapital | 2, 3 | 30 000 |
| Overkurs | 3 | 14 681 549 |
| Sum innskutt egenkapital | | 14 711 549 |
| Opptjent egenkapital | | |
| Sum egenkapital | | 14 711 549 |
| Gjeld | | |
| Kortsiktig gjeld | | |
| Betalbar skatt | 4 | 352 715 |
| Konserngjeld | 7 | 6 754 228 |
| Sum kortsiktig gjeld | | 7 106 943 |
| Sum gjeld | | 7 106 943 |
| Sum egenkapital og gjeld | | 21 818 492 |

Arendal, 11.02.2019
Styret i Mas Holding AS


Stein Venemyr
styreleder


Morten Venemyr
styremedlem


Are Venemyr
styremedlem



MAS HOLDING AS

Noter til regnskapet 2018

Regnskapet er satt opp i samsvar med Regnskapsloven og God Regnskapsskikk for små foretak.

Selskapet er stiftet den 25.6.2018, og regnskapsperiode 2018 består 25.06.2018-31.12.2018.

Note 1 Lønnskostnad, antall ansatte, godtgjørelser, lån fra aksjonærer mm.

Selskapet har ingen ansatte.

Revisor

Honorar til Deloitte AS for revisjon utgjør kr 5.800,- eks mva.
Annen bistand utgjør kr 33.300,- eks mva.

Note 2 Aksjekapital og aksjonærinformasjon

Selskapets aksjekapital er på kr 30.000 fordelt på 30 aksjer á kr 1.000.

Eierstruktur

Aksjonærer i selskapet per 31.12 var:

| | Antall | Eierandel | Stemmeandel |
|-----------------------------|-----------|--------------|--------------|
| Stein Venemyr AS | 10 | 33,33 % | 33 % |
| Are Venemyr AS | 10 | 33,33 % | 33 % |
| Morten Venemyr AS | 10 | 33,33 % | 33 % |
| Totalt antall aksjer | 30 | 100 % | 100 % |

Note 3 Egenkapital

| | Aksje- kapital | Overkurs | Annen EK | SUM |
|-------------------------------------|-------------------|-------------------|-------------|-------------------|
| Egenkapital per 1.1 | 0 | 0 | 0 | 0 |
| Årets endring i egenkapital: | | | | |
| Stiftelse ved tingsinnskudd | 30 000 | 15 487 383 | 0 | 15 517 383 |
| Årets resultat | 0 | 0 | 2 194 166 | 2 194 166 |
| Utbytte | 0 | -805 834 | -2 194 166 | -3 000 000 |
| Egenkapital per 31.12 | 30 000 | 14 681 549 | 0 | 14 711 549 |

Note 4 Skattekostnad

| Årets skattekostnad fremkommer slik: | 2018 |
|--|----------------|
| Betalbar skatt | 352 715 |
| Endring i utsatt skatt | 0 |
| Skattekostnad ordinært resultat | 352 715 |



MAS HOLDING AS

Noter til regnskapet 2018

Note 5 Investering i datterselskap

| Firma | Ansk.- tidspunkt | Forretnings- kontor | Stemme- andel | Eier- andel | Bokført beløp |
|--------------------|---------------------|------------------------|------------------|----------------|----------------|
| Bryggeriveien 4 AS | 25.06.2018 | Arendal | 100 % | 100 % | 716 588 |
| Sum | | | | | 716 588 |

| Firma | Egenkapital i følge siste årsregnskap | Årsresultat i følge siste årsregnskap |
|--------------------|---|---|
| Bryggeriveien 4 AS | 919 210 | 1 253 662 |

Note 6 Investering i tilknyttet selskap

| Firma | Ansk.- tidspunkt | Forretnings- kontor | Stemme- andel | Eier- andel | Bokført beløp |
|-------------------|---------------------|------------------------|------------------|----------------|------------------|
| Jakt & Friluft AS | 25.06.2018 | Arendal | 33 % | 33 % | 6 341 319 |
| Sum | | | | | 6 341 319 |

| Firma | Egenkapital i følge siste årsregnskap | Årsresultat i følge siste årsregnskap |
|-------------------|---|---|
| Jakt & Friluft AS | ikke avlagt | ikke avlagt |

Note 7 Mellomværende med selskap i samme konsern/nærstående selskap

| | Kortsiktig fordring 2018 | Langsiktig fordring 2018 |
|--------------------|-----------------------------|-----------------------------|
| Eierselskap | 7 280 894 | - |
| Tilknyttet selskap | - | 7 459 477 |
| Sum | 7 280 894 | 7 459 477 |

| | Kortsiktig gjeld 2018 | Langsiktig gjeld 2018 |
|-------------------------|--------------------------|--------------------------|
| Foretak i samme konsern | 6 754 228 | - |
| Gjeld til eierselskap | - | - |
| Sum | 6 754 228 | - |

Note 8 Forpliktelser

Selskapet er fellesregistrert i merverdiavgiftsmantallet sammen med Bryggeriveien 4 AS, og hefter således solidarisk for den fellesregistrerte enhetens forpliktelser.