



ÅRSREGNSKAPET FOR REGNSKAPSÅRET 2020 - GENERELL INFORMASJON

Enheten

Organisasjonsnummer: 947 393 103
Organisasjonsform: Aksjeselskap
Foretaksnavn: WELLCONNECTION NORWAY AS
Forretningsadresse: Hamrasletta 9
4056 TANANGER

Regnskapsår

Årsregnskapets periode: 01.01.2020 - 31.12.2020

Konsern

Morselskap i konsern: Nei

Regnskapsregler

Regler for små foretak benyttet: Nei
Benyttet ved utarbeidelsen av årsregnskapet til selskapet: Regnskapslovens alminnelige regler

Årsregnskapet fastsatt av kompetent organ

Bekreftet av representant for selskapet: Tormod Østhus
Dato for fastsettelse av årsregnskapet: 25.06.2021

Grunnlag for avgivelse

År 2020: Årsregnskapet er elektronisk innlevert
År 2019: Tall er hentet fra elektronisk innlevert årsregnskap fra 2020

Det er ikke krav til at årsregnskapet m.v. som sendes til Regnskapsregisteret er undertegnet. Kontrollen på at dette er utført ligger hos revisor/enhetens øverste organ. Sikkerheten ivaretas ved at innsender har rolle/rettighet for innsending av årsregnskapet via Altinn, og ved at det bekreftes at årsregnskapet er fastsatt av kompetent organ.

Brønnøysundregistrene, 03.08.2022



Resultatregnskap

Beløp i: NOK	Note	2020	2019
RESULTATREGNSKAP			
Inntekter			
Salgsinntekt		323 273 585	182 734 508
Annen driftsinntekt		746 033	
Sum inntekter	1	324 019 618	182 734 508
Kostnader			
Varekostnad		96 533 149	79 670 526
Lønnskostnad	2, 12	117 583 263	62 943 015
Avskrivning av driftsmidler	3	12 313 970	6 114 061
Annen driftskostnad	2, 3	90 760 114	35 947 068
Sum kostnader		317 190 495	184 674 670
Driftsresultat		6 829 123	-1 940 162
Finansinntekter og finanskostnader			
Annen renteinntekt		177 988	333 416
Annen finansinntekt		70 919	5 909
Sum finansinntekter		248 907	339 325
Annen rentekostnad		1 340 166	1 296 760
Annen finanskostnad		1 054 236	684 812
Sum finanskostnader		2 394 401	1 981 572
Netto finans		-2 145 495	-1 642 247
Ordinært resultat før skattekostnad		4 683 628	-3 582 409
Skattekostnad på ordinært resultat	4	882 158	-922 316
Ordinært resultat etter skattekostnad		3 801 470	-2 660 093
Årsresultat		3 801 470	-2 660 093
Årsresultat etter minoritetsinteresser		3 801 470	-2 660 093
Totalresultat		3 801 470	-2 660 093



Resultatregnskap

Beløp i: NOK	Note	2020	2019
Overføringer og disponeringer			
Konsernbidrag		3 943 631	
Avsatt til annen egenkapital	7		
Overført fra annen egenkapital		-142 160	-2 660 093
Sum overføringer og disponeringer		3 801 470	-2 660 093



Balanse

Beløp i: NOK	Note	2020	2019
BALANSE - EIENDELER			
Anleggsmidler			
Immaterielle eiendeler			
Forskning og utvikling	3	6 284 820	6 806 809
Utsatt skattefordel	4	2 187 317	197 435
Sum immaterielle eiendeler		8 472 137	7 004 244
Varige driftsmidler			
Anlegg under utførelse	3, 9	5 931 209	533 994
Maskiner og anlegg	3, 9	14 147 787	8 895 350
Driftsløsøre, inventar o.a. utstyr	3, 9	4 212 364	1 049 961
Sum varige driftsmidler		24 291 361	10 479 306
Finansielle anleggsmidler			
Investeringer i aksjer og andeler		55 000	
Andre langsiktige fordringer	12	2 012 460	83 565
Sum finansielle anleggsmidler		2 067 460	83 565
Sum anleggsmidler		34 830 957	17 567 115
Omløpsmidler			
Varer			
Fordringer			
Kundefordringer	8, 9	60 504 783	41 475 902
Andre kortsiktige fordringer		5 107 566	1 097 346
Konsernfordringer	8	68 113 956	13 970 660
Sum fordringer		133 726 305	56 543 908
Bankinnskudd, kontanter og lignende			
Bankinnskudd, kontanter o.l.	6	568 001	67 909
Sum bankinnskudd, kontanter og lignende		568 001	67 909
Sum omløpsmidler		134 294 306	56 611 816
SUM EIENDELER		169 125 264	74 178 931



Balanse

Beløp i: NOK	Note	2020	2019
BALANSE - EGENKAPITAL OG GJELD			
Egenkapital			
Innskutt egenkapital			
Aksjekapital	5, 7	100 000	100 000
Sum innskutt egenkapital		100 000	100 000
Opptjent egenkapital			
Annen egenkapital	7	60 620 831	7 572 355
Udisponert resultat			
Sum opptjent egenkapital		60 620 831	7 572 355
Sum egenkapital		60 720 831	7 672 355
Gjeld			
Langsiktig gjeld			
Utsatt skatt	4		
Annen langsiktig gjeld			
Øvrig langsiktig gjeld	10, 11	8 763 396	7 788 075
Sum annen langsiktig gjeld		8 763 396	7 788 075
Sum langsiktig gjeld		8 763 396	7 788 075
Kortsiktig gjeld			
Leverandørgjeld	8	21 732 571	23 733 326
Betalbar skatt	4		
Skyldig offentlige avgifter		8 168 900	4 638 746
Annen kortsiktig gjeld	8	69 739 566	30 346 429
Sum kortsiktig gjeld		99 641 037	58 718 501
Sum gjeld		108 404 433	66 506 576
SUM EGENKAPITAL OG GJELD		169 125 264	74 178 931



WellConnection Norway AS

ÅRSBERETNING 2020

Virksomhetens art og lokalisering

WellConnection Norway AS er et selskap som inngår i WellConnection Group - konsernet. Selskapet driver med reparasjoner og vedlikehold av boreutstyr og maskiner tilknyttet oljeindustrien. Selskapet har forretningskontor på Tananger i Sola kommune. Selskapet har virksomhet på Tananger, Randaberg, Mongstad og Hammerfest.

Selskapet har i 2020 vært overtakende part i en fusjon med søsterselskapene WellConnection Mongstad AS og WellConnection Chemtech AS. WellConnection Chemtech Mongstad var også en del av denne fusjonen da dette selskapet først ble fusjonert inn i WellConnection Chemtech AS. Fusjonen ble gjennomført i juli 2020, men med regnskapsmessig virkning fra 1. januar 2020.

Rettvisende oversikt over utvikling og resultat

Selskapets omsetning var mNOK 324 i 2020. Driftsresultatet før avskrivninger (EBITDA) var på mNOK 19. Egenkapitalen utgjorde 36 % av bokført total kapital ved utgangen av året.

Utviklingen i omsetning, resultat og egenkapitalandel har vært som forventet i 2020. Selskapet har hittil i nytt år hatt positiv resultatutvikling og vurderer fremtidsutsiktene som gode, blant annet fordi selskapet i andre kvartal 2020 har signert en betydelig kontrakt med et større internasjonalt oljeselskap for fremtidige leveranser av tjenester innenfor vårt NORM segment. I tillegg har selskapet også nylig sikret andre nye kontrakter og fornyet noen eksisterende rammekontrakter som var i ferd med å løpe ut.

Ved utarbeidelsen av årsregnskapet har styret benyttet estimater og forutsetninger som påvirker verdien av selskapets konsernets eiendeler, gjeld, inntekter og kostnader. Det er styrets oppfatning at resultatregnskapet og balansen gir et rettvisende bilde av konsernets finansielle stilling.

Finansiering

Selskapets egenkapital var ved utgangen av 2020 på mNOK 60,7, mot 7,7 mNOK i 2019. 53,2 mNOK av økningen skyldes fusjonen med WellConnection Mongstad AS og WellConnection Chemtech AS. Likviditetsbeholdningen utgjorde mNOK 0,6 ved utgangen av året. Selskapet er finansiert via morselskapet WellConnection Group AS, og er del av en konsernkontoordning hos Sparebanken 1 SR-Bank.

I Mai 2020 ble det foretatt en større re-finansiering i morselskapet hvor det ble gjennomført en kontantemisjon på MNOK 84.1 samt en gjeldskonvertering på MNOK 6.2. I denne anledning ble også eksisterende låneavtaler med bankforbindelsen Sparebanken 1 SR Bank re-forhandlet. Denne re-forhandlingen av låneavtaler innebærer blant annet nye avdragsprofiler samt også endrede finansielle covenants. I denne anledning ble det også nedbetalt gjeld som konsernet har hatt mot enkelte aksjonærer på totalt MNOK 35. Konsernet fikk også tilført et nytt likviditetslån på MNOK 20 omfattet av den statlige garantiordningen for lån til SMB bedrifter etter Covid-19 utbruddet.

Konsernet er i overensstemmelse med alle finansielle covenants, og styret vurderer fremtidsutsiktene slik at dette vil være tilfellet også fremover. Finansielle covenants er i hovedsak knyttet opp mot følgende nøkkeltall for morselskapet:



- Rentebærende Gjeld/Ebitda
 - Omløpsmidler/Kortsiktig gjeld
 - Bokført verdi EK
-

Risiko

Selskapets aktiviteter er beheftet med ulike risikofaktorer, henholdsvis generelle forretningsmessige risikoer, bransjespesifikke risikoer og selskapsspesifikke risikoer.

Generelle risikofaktorer inkluderer økonomiske nedgangstider som følge av makroøkonomiske forhold nasjonalt og globalt, politisk risiko knyttet til regelverk og endringer i skatter og avgifter, forsikringsrisiko, likviditetsrisiko og naturkatastrofer m.m.

Bransjespesifikke risikofaktorer inkluderer endringer i oljepris og regionale geopolitiske forhold som kan påvirke investeringer i leting- og produksjonsaktiviteter (E&P), noe som også påvirker konsernets aktiviteter.

Med dagens markedssituasjon har prestasjonsrisiko og dermed også kontantstrøm og likviditetsrisiko økt på kort og mellomlang sikt. Likviditet overvåkes på ukentlig basis og likviditetsrisiko er en integrert del av konsernets risikostyring og tiltaksanalyse.

Forsknings- og utviklingsaktiviteter

Selskapet har balanseført mNOK 1,1 i forsknings- og utviklingsaktiviteter i løpet av 2020.

Forsknings- og utviklingsaktiviteter avskrives over 5 år, og balanseført verdi for forsknings- og utviklingsaktiviteter utgjør totalt mNOK 6,3 ved utgangen av året. Selskapet har delvis finansiert dette gjennom skattefunns ordningen.

Fortsatt drift

Årsregnskapet for 2020 er satt opp under forutsetning i regnskapsloven §3-3a om fortsatt drift. Det bekreftes herved at forutsetningen for fortsatt drift er til stede.

Arbeidsmiljø

Sykefraværet i selskapet var på totalt 4,8 % av total arbeidstid. Styret anser dette som tilfredsstillende, men vil fortsette arbeidet med å redusere antall sykedager.

Det har ikke forekommet eller blitt rapportert om alvorlige arbeidsuhell eller ulykker i løpet av året, som har resultert i store materielle skader eller personskader.

Arbeidsmiljøet betraktes som godt, og det iverksettes løpende tiltak for forbedringer.

Likestilling

Selskapet har per utgangen av året 140 ansatte, og av disse er 10 kvinner (7,1 %).

Selskapet har som policy at arbeid av lik verdi skal gi lik lønn.

Selskapet arbeider aktivt, målrettet og planmessig for likestilling innenfor virksomheten. Ved rekruttering, både internt og eksternt prioriteres personlige kvalifikasjoner fremfor kjønn. Det underrepresenterte kjønn vil i større grad bli oppfordret til å søke. På denne måten vil selskapet forsøke å øke kvinneandelen i de stillingskategorier hvor denne er særskilt lav.

Diskriminering



Diskrimineringslovens formål er å fremme likestilling, sikre like muligheter og rettigheter og å hindre diskriminering på grunn av etnisitet, nasjonal opprinnelse, avstamning, hudfarge, språk, religion og livssyn. Selskapet arbeider aktivt, målrettet og planmessig for å fremme lovens formål innenfor vår virksomhet. Aktiviteter omfatter blant annet rekruttering, lønns- og arbeidsvilkår, forfremmelse, utviklingsmuligheter og beskyttelse mot trakassering.

Selskapet har også som mål å være en arbeidsplass hvor det ikke forekommer diskriminering på grunn av nedsatt funksjonsevne. Selskapet arbeider aktivt og målrettet for å utforme og tilrettelegge de fysiske forholdene slik at virksomhetens ulike funksjoner kan benyttes av flest mulig.

Ytre miljø

Selskapets virksomhet kan potensielt medføre miljøforurensning, og det er iverksatt strenge prosedyrer, policyer og retningslinjer for å minimere denne risikoen. Selskapets miljøarbeid er sertifisert i henhold til ISO 14001. Det har ikke vært registrert noen utslipp eller annen forurensning fra selskapets aktiviteter i løpet av 2020.

Hendelser etter balansedagen

Det har ikke vært hendelser etter balansedag av betydning for regnskapsavleggelsen 2020.

Sola, 25.06.2021

Rune Haddeland
Styrets leder

Tormod Østhus
Styremedlem

Arild Myrland
Daglig Leder



Resultatregnskap			
Wellconnection Norway AS			
Driftsinntekter og driftskostnader	Note	2020	2019
Salgsinntekt		323 273 585	182 734 508
Annen driftsinntekt		746 033	0
Sum driftsinntekter	1	324 019 618	182 734 508
Varekostnad		96 533 149	79 670 526
Lønnskostnad	2, 12	117 583 263	62 943 015
Avskrivning av driftsmidler	3	12 313 970	6 114 061
Annen driftskostnad	2, 3	90 760 114	35 947 068
Sum driftskostnader		317 190 495	184 674 670
Driftsresultat		6 829 123	-1 940 162
Finansinntekter og finanskostnader			
Annen renteinntekt		177 988	333 416
Annen finansinntekt		70 919	5 909
Annen rentekostnad		1 340 166	1 296 760
Annen finanskostnad		1 054 236	684 812
Resultat av finansposter		-2 145 495	-1 642 247
Ordinært resultat før skattekostnad		4 683 628	-3 582 409
Skattekostnad på ordinært resultat	4	882 158	-922 316
Ordinært resultat		3 801 470	-2 660 093
Årsresultat		3 801 470	-2 660 093
Overføringer			
Avsatt konsernbidrag		3 943 631	0
Overført fra annen egenkapital		-142 160	-2 660 093
Sum overføringer		3 801 470	-2 660 093






Balanse			
Wellconnection Norway AS			
Eiendeler	Note	2020	2019
Anleggsmidler			
Immaterielle eiendeler			
Forskning og utvikling	3	6 284 820	6 806 809
Utsatt skattefordel	4	2 187 317	197 435
Sum immaterielle eiendeler		8 472 137	7 004 244
Varige driftsmidler			
Anlegg under utførelse	3, 9	5 931 209	533 994
Maskiner og anlegg	3, 9	14 147 787	8 895 350
Driftsløsøre, inventar o.a. utstyr	3, 9	4 212 364	1 049 961
Sum varige driftsmidler		24 291 361	10 479 306
Investeringer i aksjer og andeler		55 000	0
Andre langsiktige fordringer	12	2 012 460	83 565
Sum finansielle anleggsmidler		2 067 460	83 565
Sum anleggsmidler		34 830 957	17 567 115
Omløpsmidler			
Fordringer			
Kundefordringer	8, 9	60 504 783	41 475 902
Andre kortsiktige fordringer		5 107 566	1 097 346
Mellomværende konsernselskaper	8	68 113 956	13 970 660
Sum fordringer		133 726 305	56 543 908
Bankinnskudd, kontanter o.l.	6	568 001	67 909
Sum omløpsmidler		134 294 306	56 611 816
Sum eiendeler		169 125 264	74 178 931



Balanse			
Wellconnection Norway AS			
Egenkapital og gjeld	Note	2020	2019
Innskutt egenkapital			
Aksjekapital	5, 7	<u>100 000</u>	<u>100 000</u>
Sum innskutt egenkapital		100 000	100 000
Opptjent egenkapital			
Annen egenkapital	7	<u>60 620 831</u>	<u>7 572 355</u>
Sum opptjent egenkapital		60 620 831	7 572 355
Sum egenkapital		60 720 831	7 672 355
Gjeld			
Annen langsiktig gjeld			
Øvrig langsiktig gjeld	10, 11	<u>8 763 396</u>	<u>7 788 075</u>
Sum annen langsiktig gjeld		8 763 396	7 788 075
Kortsiktig gjeld			
Leverandørgjeld	8	21 732 571	23 733 326
Skyldig offentlige avgifter		8 168 900	4 638 746
Annen kortsiktig gjeld	8	<u>69 739 566</u>	<u>30 346 429</u>
Sum kortsiktig gjeld		99 641 037	58 718 501
Sum gjeld		108 404 433	66 506 576
Sum egenkapital og gjeld		169 125 264	74 178 931

Sola, 25.06.2021
Styret i Wellconnection Norway AS

 Rune Haddeland styreleder	 Tormod Østhus styremedlem	 Arild Myrland daglig leder
---	---	--

Wellconnection Norway AS Side 2



WellConnection Norway AS

Kontantstrømsoppstilling

		2020	2019
Kontantstrømmer fra operasjonelle aktiviteter	Note		
Ordinært resultat før skattekostnad		4 683 628	(3 582 409)
-Gevinst salg anleggsmidler		-	(17 511)
+ Ordinære avskrivninger	3	12 313 970	6 114 061
+/- Endring i kundefordringer		22 160 586	(14 381 010)
+/- Endring i leverandørgjeld		(21 878 397)	8 919 764
+/- Endring i andre tidsavgrensningsposter		22 735 808	(3 066 410)
Netto kontantstrømmer fra operasjonelle aktiviteter		40 015 594	(6 013 515)
Kontantstrømmer fra investeringsaktiviteter			
Innbetalinger ved salg av varige driftsmidler	3	-	131 340
- Utbetalinger ved kjøp av varige driftsmidler	3	(11 973 669)	(3 896 005)
Netto kontantstrøm fra investeringsaktiviteter		(11 973 669)	(3 764 665)
Kontantstrømmer fra finansieringsaktiviteter			
- Utbetaling av konsernbidrag	4	(4 735 146)	(2 593 174)
+/- Endring konsernkontoordning		(22 806 686)	13 726 096
+/- Endring gjeld		-	(1 354 678)
Netto kontantstrøm fra finansieringsaktiviteter		(27 541 832)	9 778 244
Netto endring i bankinnskudd, kontanter og lignende		500 093	64
Beholdning av bankinnskudd, kontanter og lignende pr. 1.1.		67 909	67 846
Beholdning av bankinnskudd, kontanter og lignende pr. 31.12.		568 002	67 909
Kontantbeholdning mv framkommer slik:			
Kontanter og bankinnskudd pr 31.12.		64 000	63 908
+ Skattetrekkinnskudd o.l. pr 31.12.		504 001	4 001
Beholdning av kontanter mv pr. 31.12.		568 002	67 909



WellConnection Norway AS

Noter til regnskap 2020

Regnskapsprinsipper og virkning av prinsippendringer

Årsregnskapet er satt opp i samsvar med regnskapsloven av 1998. Regnskapsprinsippene beskrives nedenfor.

Driftsinntekter

Inntektsføring ved salg av varer skjer på leveringstidspunktet. Tjenester inntektsføres etter hvert som de opparbeides.

Omløpsmidler/Kortsiktig gjeld

Omløpsmidler og kortsiktig gjeld omfatter normalt poster som forfaller til betaling innen ett år etter balansedagen. Omløpsmidler vurderes til laveste verdi av anskaffelseskost og antatt virkelig verdi.

Anleggsmidler

Anleggsmidler omfatter eiendeler bestemt til varig eie og bruk. Anleggsmidler er vurdert til anskaffelseskost. Varige driftsmidler balanseføres og avskrives over driftsmidlets økonomiske levetid. Varige driftsmidler nedskrives til gjenvinnbart beløp ved verdifall som forventes ikke å være forbigående. Nedskrivningen reverseres når grunnlaget for nedskrivningen ikke lenger er til stede.

Fordringer

Kundefordringer og andre fordringer oppføres til pålydende etter fradrag for avsetning til forventet tap. Avsetning til påregnelig tap gjøres på grunnlag av en individuell vurdering av de enkelte fordringene. I tillegg gjøres det for øvrige kundefordringer en uspesifisert avsetning for å dekke antatt tap.

Andre fordringer er også gjenstand for en tilsvarende vurdering.

Skatt

Skattekostnaden i resultatregnskapet omfatter både periodens betalbare skatt og endring i utsatt skatt. Utsatt skatt (utsatt skattefordel) er beregnet med 22% på grunnlag av de midlertidige forskjeller som eksisterer mellom regnskapsmessige og skattemessige verdier, samt ligningsmessig underskudd til fremføring ved utgangen av regnskapsåret. Skatteøkende og skattereduserende midlertidige forskjeller som reverserer eller kan reversere i samme periode er utlignet og nettoført.

Endring av regnskapsprinsipp

Det har ikke vært endringer i regnskapsprinsipper.

Varige driftsmidler

Tomter avskrives ikke. Andre varige driftsmidler balanseføres og avskrives lineært til restverdi over driftsmidlenes forventede utnyttbare levetid. Ved endring i avskrivningsplan fordeles virkningen over gjenværende avskrivningstid ("knekkpunktmetoden"). Vedlikehold av driftsmidler kostnadsføres løpende som driftskostnader. Påkostninger og forbedringer tillegges driftsmidlets kostpris og avskrives i takt med driftsmidlet. Skillet mellom vedlikehold og påkostning/forbedring regnes i forhold til driftsmidlets stand på anskaffelsestidspunktet.

Leide (leasede) driftsmidler balanseføres som driftsmidler hvis leiekontrakten anses som finansiell.

Kontantstrømoppstilling

Kontantstrømoppstilling er utarbeidet etter den indirekte metoden. Kontanter og kontantekvivalenter omfatter kontanter og bankinnskudd.

Fusjon

Det henvises til note 13 angående fusjon. Sammenligningstall er ikke endret som følge av fusjonen i henhold til NRS 9.



Note 1 - Salgsinntekter

Pr. virksomhetsområde:	2020	2019
Offshoreprodukter/service	323 273 585	182 734 508
Sum	323 273 585	182 734 508

Pr. geografisk marked:	2020	2019
Norge	323 273 585	182 734 508
Sum	323 273 585	182 734 508

Annen driftsinntekt består av leieinntekt 375 800 og mottatt tilskudd ifbm kompensasjonsordning 1 på 370 233

Note 2 - Lønnskostnader, revisjonshonorar mv.

Spesifikasjon av lønnskostnader	2020	2019
Lønn	97 612 835	51 630 554
Arbeidsgiveravgift	13 608 452	7 837 601
Pensjonskostnader	3 911 042	999 872
Andre lønnsrelaterte ytelser	2 450 934	2 474 988
Sum	117 583 263	62 943 015

Antall årsverk sysselsatt i regnskapsåret 140 77

Ytelser til ledende personer*	2020
Daglig leder	1 672 144
Pensjon	36 595
Andre ytelser	115 179
Total godtgjørelse til daglig leder	1 823 918

* Ledende personer er daglig leder, og noten viser lønn til selskapets to daglige ledere gjennom 2020

Spesifikasjon av honorar til revisor	2020	2019
Revisjonshonorar	594 144	115 421
Andre attestasjonstjenester	15 000	-
Skatterådgivning	63 200	70 742
Annen godtgjørelse til revisor	1 500	-
Total godtgjørelse til revisor	673 844	186 163

Selskapet er pliktig til å ha tjenestepensjonsordning etter lov om obligatorisk tjenestepensjon, og har en innskuddsbasert pensjonsordning for alle ansatte som oppfyller lovens krav.

Honorar 2020 vedrører fakturert revisjonshonorar for alle selskaper som inngår i fusjonen, se note 12.

Note 3 - Varige driftsmidler og forskning og utvikling

	FoU*	Maskiner / Anlegg**	Driftsløsøre	Totalt
Anskaffelseskost 01.01	12 592 866	25 256 129	2 117 642	39 966 637
Tilgang fusjon 01.01	2 801 441	21 274 999	1 948 110	26 024 550
+ Tilgang	1 107 421	9 796 377	2 772 864	13 676 662
- Avgang	-	-704 457	-	-704 457
Anskaffelseskost 31.12	16 501 728	55 623 048	6 838 616	78 963 392
Akk. av/nedskr. pr 01.01	5 786 057	15 826 786	1 067 681	22 680 524
Tilgang fusjon 01.01	1 101 594	12 002 457	288 669	13 392 720
+ Ordinære avskrivninger	3 329 257	7 714 810	1 269 902	12 313 970
Akkumulerte avskrivninger 31.12	10 216 908	35 544 053	2 626 252	48 387 214
Bokført verdi pr. 31.12	6 284 820	20 078 996	4 212 364	30 576 181
Procentsats for ord. avskr	Lineær	20-50	20-50	

* Selskapet har fått innvilget SkatteFUNN for kostnader knyttet til utvikling av RFID teknologi. RFID teknologi er benyttet til sanntids- og simultankontroll av operasjonell drift for vedlikehold av borerør til bruk offshore. Selskapet har også fått innvilget SkatteFUNN for kostnader ved å utvikle en grønn metodikk for å fjerne radioaktivt materiell fra rør i brønnoperasjoner.

**Under Maskiner/Anlegg utgjør leasing: 7 824 298 NOK og tilhørende 4 117 429 i avskrivninger. Årets avgang er knyttet til leasing



Note 4 - Skattekostnad

Beregning av utsatt skatt/utsatt skattefordel	2020	2019
Midlertidige forskjeller		
Driftsmidler	-10 708 505	-197 700
Finansielle leieavtaler	-939 098	-699 729
Pensjonsmidler	1 842 155	-
Gevinst og tapskonto	-136 902	-
Uopptjent inntekt (skattefunn)	-1 883 902	-1 650 764
Netto midlertidige forskjeller	-11 826 252	-2 548 193
Underskudd til fremføring	-	-
Midlertidige forskjeller som ikke inngår i beregning av utsatt skatt	1 883 902	1 650 764
Grunnlag for utsatt skatt	-9 942 350	-897 429
Utsatt skatt (+)/utsatt skattefordel (-)	-2 187 317	-197 434
Herav ikke balanseført utsatt skattefordel	-	-
Korreksjon mot egenkapital	-	-
Utsatt skatt/skattefordel i balansen	-2 187 317	-197 434
Grunnlag for skattekostnad, endring i utsatt skatt og betalbar skatt	2020	2019
Resultat før skattekostnad	4 683 629	-3 582 409
Skattefunn	-252 394	-286 249
Permanente forskjeller	10 676	-1 919 519
Grunnlag for årets skattekostnad	4 441 911	-5 788 177
Endring i midlertidige resultatforskjeller	9 278 059	899 471
Tilført midlertidige resultatforskjeller via fusjon	-7 827 058	-
Utnyttelse av fremførbart underskudd tidligere år tilført fra fusjon	-836 975	-
Grunnlag for betalbar skatt i resultatregnskapet	5 055 937	-4 888 706
+/- Mottatt/avgitt konsemsbidrag	-5 055 937	4 888 706
Skattepliktig inntekt (grunnlag for betalbar skatt i balansen)	-	-



Fordeling av skattekostnaden	2020	2019
Betalbar skatt på årets resultat	-	-
For mye, for lite avsatt i fjor	-	-
Sum betalbar skatt	-	-
Endring i utsatt skatt/skattefordel	-1 989 883	153 200
Endring i utsatt skatt tilført ved fusjon	1 759 734	-
Betalbar skatt på årets resultat	1 112 306	-1 075 515
Skattekostnad	882 158	-922 317
Avstemming av årets skattekostnad		
Regnskapsmessig resultat før skattekostnad	4 683 629	-3 582 409
Beregnet skatt 22% / 22%	1 030 398	-788 130
Skattekostnad i resultatregnskapet	882 158	-922 317
Differanse	-148 241	-134 187
Differansen består av følgende:		
22 % av permanente forskjeller	-53 178	-485 269
Effekt av permanent forskjell ført direkte mot egenkapitalen	-	429 073
Endring av midlertidig som ikke inngår i utsatt skatt	-95 062	-77 990
Sum forklart differanse	-148 241	-134 187
Betalbar skatt i balansen	2020	2019
Årets betalbare resultatattskatt	1 112 306	1 075 515
Skattevirkning av konsemdrag	-1 112 306	-1 075 515
Skattevirkning av refusjon SkatteFUNN	-252 395	-286 249
Betalbar skatt i balansen*	-252 395	-286 249

* Fordring betalbar skatt i balansen oppstår som følge av SkatteFUNN Skatteposisjonen er presentert under andre fordringer.



Note 5 - Antall aksjer, aksjeeiere m.v.

Selskapet har 1.000 aksjer hver pålydende kr 100, samlet aksjekapital utgjør kr 100.000. Aksjene er ikke fordelt på ulike aksjeklasser og samtlige aksjer gir like rettigheter/stemmerett.

Selskapets aksjer eies pr. 31.12 av:

Navn	Aksjer	Eierandel
Wellconnection Group AS	1 000	100,00 %
Sum	1 000	100,00 %

Selskapets regnskap inngår i konsernregnskapet til morselskapet WellConnection Group AS. Konsernregnskapet er tilgjengelig på morselskapets kontor: Hamrasletta 9, 4056 TANANGER.

Wellconnection Group AS er eid 71,2 % av Storemyra Holding AS. Daglig leder i selskapet, Arild Myrland, eier 5 % av aksjene i WellConnection Group AS. Styreleder Rune Haddeland eier mindre enn 1 % av aksjene i selskapet.

Note 6 - Bankinnskudd, kontanter o.l.

Bankgaranti med Sola Kommune er opprettet for skattetrekksinnskudd, i tillegg har selskapet NOK 504.001 plasser på en skattetrekkskonto, som kan brukes i perioder hvor det løpende skattetrekket overstiger garantien.

Note 7 - Egenkapital

	Aksjekapital	Annen egenkapital	Sum egenkapital
Inngående balanse 1.1.	100 000	7 572 355	7 672 355
<u>Årets endring i egenkapital:</u>			
Årets resultat		3 801 470	3 801 470
Tilgang fusjon 1.1		53 190 636	53 190 636
Avgitt konsernbidrag uten skattemessig effekt		-3 943 631	-3 943 631
Utgående balanse 31.12.	100 000	60 620 831	60 720 831

Note 8 - Transaksjoner og mellomværende med konsernselskap

	2020	2019
Kundefordringer	-	1 528 376
Andre kortsiktige fordringer	-	24 211
Konsernkontoordning	68 113 956	7 779 366
Fordring konsernbidrag	-	4 638 706
Leverandørgjeld	1 572 568	8 799 868
Annen kortsiktig gjeld	10 764 805	5 429 569
Gjeld konsernbidrag 2019 avsatt i Wellconnection Chemtech AS	6 780 640	-
Gjeld konsernbidrag 2020	5 055 937	-

Selskapet deltar i konsernkontoordning og hefter solidarisk for selskapenes forpliktelser knyttet til ordningen.



Selskapets transaksjoner med nærstående parter:	2020	2019
a) Salg av varer og tjenester		
Salg av varer:		
- Tilknyttede selskaper/konsernselskap	-	11 456 998
Salg av tjenester:		
- Morselskap	-	-
b) Kjøp av varer og tjenester		
Kjøp av varer:		
- Tilknyttede selskaper/konsernselskap	5 541 369	20 830 752
Kjøp av tjenester:		
- Morselskap (administrative tjenester)	8 480 161	5 198 772

Endringer i kjøp og salg av varer og tjenester er knyttet til omsetning mellom selskaper som er fusjonert i 2020.

Note 9 – Pantstillelser og garantier mv.

Pantstillelser mv. og garantier for foretak i samme konsern	2020	2019
Pantstillelse varelager, 1. prioritet	150 000 000	150 000 000
Pantstillelse driftstilbehør, 1. prioritet	150 000 000	150 000 000
Pantstillelse factoringavtale, 1. prioritet	150 000 000	150 000 000

Note 10 - Langsiktig gjeld

Langsiktig gjeld består av finansiell leasing

	2020	2019
Finansiell leasing	8 763 396	7 788 075
Sum	8 763 396	7 788 075

Se note 11 for forfallsstruktur

Note 11 - Leieavtaler

Finansiell leasing

Ved finansiell leasingavtale blir driftsmidlet behandlet som en eiendel og vises som særskilt post i balansen. Motposten behandles som gjeld. Leasingkostnaden består av en rentedel og en avdragsdel. Rentedelen behandles som en finanskostnad og avdragsdelen reduserer gjelden.

Balanseført verdi av leasede driftsmidler pr. 31.12.	7 824 298
Balanseført forpliktelse knyttet til leasingavtale pr. 31.12.	8 763 396

Estimert leieinnbetalinger etter ett år er 4 875 000 NOK. Henholdsvis to til fem år er det 4 326 000 NOK.

Operasjonell leasing

Selskapet har inngått følgende leiekontrakter bokført som operasjonelle leieavtaler av vesentlig betydning:

Lokaler Tananger kr. 14 138 088 pr. år
Avtalen er tidsbestemt og løper uten oppsigelse fra 01.01.2017 og frem til 31.12.2031, og justeres årlig basert på KPI.

Lokaler Mongstad kr. 18 678 749 pr. år
Avtalen er tidsbestemt og løper uten oppsigelse fra 17.09.2015 og frem til 20.09.2035, og justeres årlig basert på KPI.



Note 12 - Pensjonskostnader, -midler og – forpliktelser

Foretaket er pliktig til å ha en tjenestepensjonsordning etter lov om obligatorisk tjenestepensjon, og har pensjonsordninger som tilfredsstiller kravene i denne loven.

Innskuddspensjon

Selskapet har en innskuddsbasert pensjonsordning. Ordningen er organisert i henhold til lov om innskuddspensjon. Innbetalinger kostnadsføres løpende.

Kollektiv ytelsespensjonsordning:

Ordningen gjelder for ansatte i Wellconnection Mongstad AS før fusjonen 01.01.20. For ansatte født før 1. juli 1960 har selskapet en lukket ytelsespensjonsordning. Ordningen gir rett til definerte fremtidige ytelser. Disse er i hovedsak avhengig av antall opptjeningsår, lønnsnivå ved oppnådd pensjonsalder og størrelsen på ytelsene fra folketrygden. Forpliktelsene er dekket gjennom et forsikringsselskap.

Avtalefestet pensjonsordning:

Selskapet er tilknyttet ordningen med avtalefestet pensjon (AFP). Gammel AFP-ordning ble lukket pr. 1.1.2012, og lukkingen av denne er behandlet regnskapsmessig som avkortning. Gjenværende regnskapsført forpliktelse for gammel AFP-ordning knytter seg til betjening av AFP-pensjonister gått av før 2011 (25 % egenandel samt premie for årene 2011-2015).

Den nye ordningen er en ytelsesbasert flerforetaksordning, som den gamle AFP-ordningen i LO/NHO-området. Den nye AFP-ordningen anses regnskapsmessig som en ny ordning, ikke som en endring av den eksisterende ordningen. Foretaket har en reell økonomisk forpliktelse som følge av avtalen om ny AFP-ordning. I 2020 foreligger imidlertid ikke tilstrekkelig informasjon for å muliggjøre innregning av ny forpliktelse i årsregnskapet for 2020. Dette medfører at ingen forpliktelse for ny ordning balanseføres i 2020, og den behandles således som innskuddspensjon.

Nedenfor følger økonomiske effekter av pensjonsordningen for 2020. Det foreligger ikke sammenligningstall for Wellconnection Norway AS da pensjonsmidlene ble overført til selskapet via fusjon 01.01.2020. Ordningen vil bli avvirket i 2021.

Pensjonskostnader	2020
Nåverdi av pensjoner opptjent i perioden	191 247
Rentekostnad av pensjonsforpliktelsen	273 723
Administrasjonskostnader	233 000
Forventet avkastning på pensjonsmidler	(453 893)
Periodisert arbeidsgiveravgift	57 830
Planendring	-
Resultatførte estimatendringer og avvik	343 857
Netto pensjonskostnad ytelse	645 764
Avsetning og estimatendringer for forventet underdekning i gammel AFP-ordning	
Pensjonskostnader innskuddsordninger	3 265 278
Netto pensjonskostnad	3 911 042

Antall personer omfattet av ordningen	2020
Innskuddsordning:	
Aktive	138
Totalt	138
Ytellesbasert ordning:	
Aktive	2
Pensjonister	10
Totalt	12



Netto pensjonsmidler (-forpliktelse)	2020
Opptjente pensjonsforpliktelser	(12 316 705)
Pensjonsmidler (til markedsverdi)	12 557 000
Periodisert arbeidsgiveravgift	-
Ikke resultatført virkning av estimatavvik	1 601 860
Netto pensjonsmidler ytelse (-forpliktelse)	1 842 155
Fond innskuddspensjon	170 305
Bokført pensjonsmidler	2 012 460

Økonomiske forutsetninger

	2020
Årets avkastning på pensjonsmidlene	3,80 %
Diskonteringsrente	1,70 %
Årlig lønnsvekst	2,25 %
Årlig regulering av grunnbeløp i folketrygden	2,00 %
Årlig regulering av pensjoner	0,00 %
Turnover	3,00 %

Som aktuariemessige forutsetninger for demografiske faktorer og avgang er lagt til grunn vanlig benyttede forutsetninger innen forsikring. Ved beregning er det ved valg av dødlighetsforutsetning tatt utgangspunkt i K2013.

Note 13 - Fusjon

Wellconnection Norway AS fusjonerte med Wellconnection Mongstad AS og Wellconnection Chemtech AS. Fusjonen ble gjennomført til selskapskontinuitet uten vederlag, og det var en søsterfusjon mellom selskaper som alle er heleid av Wellconnection Group AS. Virkningstidspunkt for fusjonen var 01.01.2020.

Som et ledd i fusjonsprosessen har også Wellconnection Chemtech Mongstad AS med virkning fra 01.01.2020 fusjonert med sitt heleide datterselskap Wellconnection Chemtech Mongstad AS. Fusjonen ble ført etter selskapskontinuitet uten vederlag.



Til generalforsamlingen i Wellconnection Norway AS

Uavhengig revisors beretning

Uttalelse om revisjonen av årsregnskapet

Konklusjon

Vi har revidert Wellconnection Norway AS' årsregnskap som består av balanse per 31. desember 2020, resultatregnskap og kontantstrømoppstilling for regnskapsåret avsluttet per denne datoen og noter til årsregnskapet, herunder et sammendrag av viktige regnskapsprinsipper.

Etter vår mening er det medfølgende årsregnskapet avgitt i samsvar med lov og forskrifter og gir et rettviseende bilde av selskapets finansielle stilling per 31. desember 2020, og av dets resultater og kontantstrømmer for regnskapsåret avsluttet per denne datoen i samsvar med regnskapslovens regler og god regnskapsskikk i Norge.

Grunnlag for konklusjonen

Vi har gjennomført revisjonen i samsvar med lov, forskrift og god revisjonsskikk i Norge, herunder de internasjonale revisjonsstandardene International Standards on Auditing (ISA-ene). Våre oppgaver og plikter i henhold til disse standardene er beskrevet i Revisors oppgaver og plikter ved revisjon av årsregnskapet. Vi er uavhengige av selskapet slik det kreves i lov og forskrift, og har overholdt våre øvrige etiske forpliktelser i samsvar med disse kravene. Etter vår oppfatning er innhentet revisjonsbevis tilstrekkelig og hensiktsmessig som grunnlag for vår konklusjon.

Øvrig informasjon

Ledelsen er ansvarlig for øvrig informasjon. Øvrig informasjon omfatter informasjon i årsrapporten bortsett fra årsregnskapet og den tilhørende revisjonsberetningen.

Vår uttalelse om revisjonen av årsregnskapet dekker ikke øvrig informasjon, og vi attesterer ikke den øvrige informasjonen.

I forbindelse med revisjonen av årsregnskapet er det vår oppgave å lese øvrig informasjon med det formål å vurdere hvorvidt det foreligger vesentlig inkonsistens mellom øvrig informasjon og årsregnskapet, kunnskap vi har opparbeidet oss under revisjonen, eller hvorvidt den tilsynelatende inneholder vesentlig feilinformasjon.

Dersom vi konkluderer med at den øvrige informasjonen inneholder vesentlig feilinformasjon er vi pålagt å rapportere det. Vi har ingenting å rapportere i så henseende.

Styrets og daglig leders ansvar for årsregnskapet

Styret og daglig leder (ledelsen) er ansvarlig for å utarbeide årsregnskapet i samsvar med lov og forskrifter, herunder for at det gir et rettviseende bilde i samsvar med regnskapslovens regler og god regnskapsskikk i Norge. Ledelsen er også ansvarlig for slik internkontroll som den finner nødvendig for å kunne utarbeide et årsregnskap som ikke inneholder vesentlig feilinformasjon, verken som følge av misligheter eller utilsiktede feil.

PricewaterhouseCoopers AS, Kanalsletta 8, Postboks 8017, NO-4068 Stavanger

T: 02316, org. no.: 987 009 713 MVA, www.pwc.no

Statsautoriserte revisorer, medlemmer av Den norske Revisorforening og autorisert regnskapsførerselskap

Uavhengig revisors beretning - Wellconnection Norway AS



Ved utarbeidelsen av årsregnskapet må ledelsen ta standpunkt til selskapets evne til fortsatt drift og opplyse om forhold av betydning for fortsatt drift. Forutsetningen om fortsatt drift skal legges til grunn for årsregnskapet så lenge det ikke er sannsynlig at virksomheten vil bli avviklet.

Revisors oppgaver og plikter ved revisjonen av årsregnskapet

Vårt mål med revisjonen er å oppnå betryggende sikkerhet for at årsregnskapet som helhet ikke inneholder vesentlig feilinformasjon, verken som følge av misligheter eller utilsiktede feil, og å avgi en revisjonsberetning som inneholder vår konklusjon. Betryggende sikkerhet er en høy grad av sikkerhet, men ingen garanti for at en revisjon utført i samsvar med lov, forskrift og god revisjonsskikk i Norge, herunder ISA-ene, alltid vil avdekke vesentlig feilinformasjon som eksisterer. Feilinformasjon kan oppstå som følge av misligheter eller utilsiktede feil. Feilinformasjon blir vurdert som vesentlig dersom den enkeltvis eller samlet med rimelighet kan forventes å påvirke økonomiske beslutninger som brukerne foretar basert på årsregnskapet.

For videre beskrivelse av revisors oppgaver og plikter vises det til:
<https://revisorforeningen.no/revisjonsberetninger>

Uttalelse om andre lovmessige krav

Konklusjon om årsberetningen

Basert på vår revisjon av årsregnskapet som beskrevet ovenfor, mener vi at opplysningene i årsberetningen om årsregnskapet og forutsetningen om fortsatt drift er konsistente med årsregnskapet og i samsvar med lov og forskrifter.

Konklusjon om registrering og dokumentasjon

Basert på vår revisjon av årsregnskapet som beskrevet ovenfor, og kontrollhandlinger vi har funnet nødvendig i henhold til internasjonal standard for attestasjonsoppdrag (ISAE) 3000 «Attestasjonsoppdrag som ikke er revisjon eller forenklet revisorkontroll av historisk finansiell informasjon», mener vi at ledelsen har oppfylt sin plikt til å sørge for ordentlig og oversiktlig registrering og dokumentasjon av selskapets regnskapsopplysninger i samsvar med lov og god bokføringsskikk i Norge.

Andre forhold

Selskapet har ikke behandlet skattetrekkmidler i samsvar med bestemmelsene i skattebetalingsloven § 5-12.

Stavanger, 13. juli 2021

PricewaterhouseCoopers AS

Tom Notland
Statsautorisert revisor

(2)