



ÅRSREGNSKAPET FOR REGNSKAPSÅRET 2021 - GENERELL INFORMASJON

Enheten

Organisasjonsnummer: 989 496 409
Organisasjonsform: Aksjeselskap
Foretaksnavn: MORTEN BREKKE HOLDING AS
Forretningsadresse: Ambolten 24
3031 DRAMMEN

Regnskapsår

Årsregnskapets periode: 01.01.2021 - 31.12.2021

Konsern

Morselskap i konsern: Ja
Konsernregnskap lagt ved: Nei

Regnskapsregler

Regler for små foretak benyttet: Ja
Benyttet ved utarbeidelsen av årsregnskapet til selskapet: Regnskapslovens alminnelige regler

Årsregnskapet fastsatt av kompetent organ

Bekreftet av representant for selskapet: Morten Brekke
Dato for fastsettelse av årsregnskapet: 17.06.2022

Grunnlag for avgivelse

År 2021: Årsregnskapet er elektronisk innlevert
År 2020: Tall er hentet fra elektronisk innlevert årsregnskap fra 2021

Det er ikke krav til at årsregnskapet m.v. som sendes til Regnskapsregisteret er undertegnet. Kontrollen på at dette er utført ligger hos revisor/enhetens øverste organ. Sikkerheten ivaretas ved at innsender har rolle/rettighet for innsending av årsregnskapet via Altinn, og ved at det bekreftes at årsregnskapet er fastsatt av kompetent organ.

Brønnøysundregistrene, 21.06.2023



Resultatregnskap

Beløp i: NOK	Note	2021	2020
RESULTATREGNSKAP			
Inntekter			
Salgsinntekt			65 000
Sum inntekter		0	65 000
Kostnader			
Avskrivning	3		
Annen driftskostnad	2	102 046	104 731
Sum kostnader		102 046	104 731
Driftsresultat		-102 046	-39 731
Finansinntekter og finanskostnader			
Inntekt på andre investeringer	5	11 250 000	6 750 000
Annen renteinntekt		2 241	13 223
Annen finansinntekt	7	83 191	266 667
Verdiøkning finansielle instrumenter vurdert til virkelig verdi	7	486 834	174 475
Sum finansinntekter		11 822 266	7 204 365
Nedskrivning av finansielle eiendeler	6	45 000	
Annen rentekostnad			631
Annen finanskostnad			7 416
Sum finanskostnader		45 000	8 047
Netto finans		11 777 266	7 196 318
Ordinært resultat før skattekostnad		11 675 220	7 156 587
Skattekostnad på ordinært resultat	11	62 320	49 946
Ordinært resultat etter skattekostnad		11 612 900	7 106 641
Årsresultat		11 612 900	7 106 641
Overføringer og disponeringer			
Ordinært utbytte			-6 000 000
Overføring til/fra annen egenkapital		-11 612 900	-1 106 641
Sum overføringer og disponeringer		-11 612 900	-7 106 641



Resultatregnskap

Beløp i: NOK	Note	2021	2020
---------------------	-------------	-------------	-------------



Balanse

Beløp i: NOK	Note	2021	2020
BALANSE - EIENDELER			
Anleggsmidler			
Immaterielle eiendeler			
Sum immaterielle eiendeler		0	
Varige driftsmidler			
Driftsløsøre, inventar, verktøy, kontormaskiner	3	50 400	50 400
Sum varige driftsmidler		50 400	50 400
Finansielle anleggsmidler			
Investering i datterselskap	4	112 000	112 000
Lån til foretak i samme konsern	4	95 516	95 516
Investeringer i tilknyttet selskap	5	5 000 000	5 000 000
Lån til tilknyttet selskap og felles kontrollert virksomhet	5	6 111 542	6 761 542
Investeringer i aksjer og andeler	6	5 000	50 000
Sum finansielle anleggsmidler		11 324 058	12 019 058
Sum anleggsmidler		11 374 458	12 069 458
Omløpsmidler			
Varer			
Fordringer			
Kundefordringer			65 000
Andre fordringer	5,10	11 336 664	4 580 914
Sum fordringer		11 336 664	4 645 914
Investeringer			
Markedsbaserte aksjer	7	6 082 186	5 135 165
Sum investeringer		6 082 186	5 135 165
Bankinnskudd, kontanter og lignende			
Bankinnskudd, kontanter og lignende		122 751	1 427 840
Sum bankinnskudd, kontanter og lignende		122 751	1 427 840
Sum omløpsmidler		17 541 601	11 208 919



Balanse

Beløp i: NOK	Note	2021	2020
SUM EIENDELER		28 916 059	23 278 377
BALANSE - EGENKAPITAL OG GJELD			
Egenkapital			
Innskutt egenkapital			
Aksjekapital	8, 9	100 000	100 000
Sum innskutt egenkapital		100 000	100 000
Opptjent egenkapital			
Annen egenkapital	9	18 706 389	17 093 489
Sum opptjent egenkapital		18 706 389	17 093 489
Sum egenkapital	9	18 806 389	17 193 489
Gjeld			
Langsiktig gjeld			
Utsatt skatt	11	74 250	29 700
Sum avsetninger for forpliktelser		74 250	29 700
Annen langsiktig gjeld			
Sum langsiktig gjeld		74 250	29 700
Kortsiktig gjeld			
Leverandørgjeld			2 500
Betalbar skatt	11	17 770	32 126
Utbytte		10 000 000	6 000 000
Annen kortsiktig gjeld		17 650	20 562
Sum kortsiktig gjeld		10 035 420	6 055 188
Sum gjeld		10 109 670	6 084 888
SUM EGENKAPITAL OG GJELD		28 916 059	23 278 377



Brønnøysundregistrene

ÅRSREGNSKAP FOR REGNSKAPSÅRET 2021 - GENERELL INFORMASJON

Journalnummer: 2022 666002

Enheten

Organisasjonsnummer: 989 496 409
Organisasjonsform: Aksjeselskap
Foretaksnavn: MORTEN BREKKE HOLDING AS
Forretningsadresse: Ambolten 24
3031 DRAMMEN

Regnskapsår

Årsregnskapets periode: 01.01.2021 - 31.12.2021

Konsern

Morselskap i konsern: Ja
Konsernregnskap lagt ved: Nei

Regnskapsregler

Regler for små foretak benyttet: Ja
Benyttet ved utarbeidelsen av
årsregnskapet til selskapet: Regnskapslovens alminnelige regler

Årsregnskapet fastsatt av kompetent organ

Bekreftet av representant for selskapet: Morten Brekke
Dato for fastsettelse av årsregnskapet: 17.06.2022

Revisjon

Årsregnskapet er utarbeidet av ekstern
autorisert regnskapsfører: Ja
Ekstern autorisert regnskapsfører har i
løpet av regnskapsåret bistått ved den
løpende regnskapsføringen eller utført
andre tjenester for selskapet enn å
utarbeide årsregnskapet: Ja

Grunnlag for avgivelse

År 2021: Årsregnskap er elektronisk innlevert.
År 2020: Tall er hentet fra elektronisk innlevert årsregnskap fra 2021.

Det er ikke krav til at årsregnskapet m.v. som sendes til Regnskapsregisteret er undertegnet. Kontrollen på at dette er utført ligger hos revisor/enhetens øverste organ. Sikkerheten ivaretas ved at innsender har rolle/rettighet for innsending av årsregnskapet via Altinn, og ved at det bekreftes at årsregnskapet er fastsatt av kompetent organ.

Brønnøysundregistrene, 19.07.2022

Brønnøysundregistrene
Postadresse: Postboks 900, 8910 Brønnøysund
Telefon: 75 00 75 00
E-post: firmapost@brreg.no Internett: www.brreg.no
Organisasjonsnummer: 974 760 673



Organisasjonsnr: 989 496 409
MORTEN BREKKE HOLDING AS

RESULTATREGNSKAP

Beløp i: NOK	Note	2021	2020
RESULTATREGNSKAP			
Inntekter			
Salgsinntekt			65 000
Sum inntekter		0	65 000
Kostnader			
Avskrivning	3		
Annen driftskostnad	2	102 046	104 731
Sum kostnader		102 046	104 731
Driftsresultat		-102 046	-39 731
Finansinntekter og finanskostnader			
Inntekt på andre investeringer	5	11 250 000	6 750 000
Annen renteinntekt		2 241	13 223
Annen finansinntekt	7	83 191	266 667
Verdiøkning finansielle instrumenter vurdert til virkelig verdi	7	486 834	174 475
Sum finansinntekter		11 822 266	7 204 365
Nedskrivning av finansielle eiendeler	6	45 000	
Annen rentekostnad			631
Annen finanskostnad			7 416
Sum finanskostnader		45 000	8 047
Netto finans		11 777 266	7 196 318
Ordinært resultat før skattekostnad		11 675 220	7 156 587
Skattekostnad på ordinært resultat	11	62 320	49 946
Ordinært resultat etter skattekostnad		11 612 900	7 106 641
Årsresultat		11 612 900	7 106 641
Overføringer og disponeringer			
Ordinært utbytte			-6 000 000
Overføring til/fra annen egenkapital		-11 612 900	-1 106 641
Sum overføringer og disponeringer		-11 612 900	-7 106 641



Organisasjonsnr: 989 496 409
MORTEN BREKKE HOLDING AS

BALANSE

Beløp i: NOK	Note	2021	2020
BALANSE - EIENDELER			
Anleggsmidler			
Immaterielle eiendeler			
Sum immaterielle eiendeler		0	
Varige driftsmidler			
Driftsløsøre, inventar, verktøy, kontormaskiner			
	3	50 400	50 400
Sum varige driftsmidler		50 400	50 400
Finansielle anleggsmidler			
Investering i datterselskap			
	4	112 000	112 000
Lån til foretak i samme konsern			
	4	95 516	95 516
Investeringer i tilknyttet selskap			
	5	5 000 000	5 000 000
Lån til tilknyttet selskap og felles kontrollert virksomhet			
	5	6 111 542	6 761 542
Investeringer i aksjer og andeler			
	6	5 000	50 000
Sum finansielle anleggsmidler		11 324 058	12 019 058
Sum anleggsmidler		11 374 458	12 069 458
Omløpsmidler			
Varer			
Fordringer			
Kundefordringer			
			65 000
Andre fordringer			
	5,10	11 336 664	4 580 914
Sum fordringer		11 336 664	4 645 914
Investeringer			
Markedsbaserte aksjer			
	7	6 082 186	5 135 165
Sum investeringer		6 082 186	5 135 165
Bankinnskudd, kontanter og lignende			
Bankinnskudd, kontanter og lignende			
		122 751	1 427 840
Sum bankinnskudd, kontanter og lignende		122 751	1 427 840
Sum omløpsmidler		17 541 601	11 208 919
SUM EIENDELER		28 916 059	23 278 377



BALANSE - EGENKAPITAL OG GJELD

Egenkapital

Innskutt egenkapital

Aksjekapital	8, 9	100 000	100 000
Sum innskutt egenkapital		100 000	100 000

Opptjent egenkapital

Annen egenkapital	9	18 706 389	17 093 489
Sum opptjent egenkapital		18 706 389	17 093 489

Sum egenkapital	9	18 806 389	17 193 489
------------------------	----------	-------------------	-------------------

Gjeld

Langsiktig gjeld

Utsatt skatt	11	74 250	29 700
--------------	----	--------	--------

Sum avsetninger for forpliktelses		74 250	29 700
--	--	---------------	---------------

Annen langsiktig gjeld

Sum langsiktig gjeld		74 250	29 700
-----------------------------	--	---------------	---------------

Kortsiktig gjeld

Leverandørgjeld			2 500
-----------------	--	--	-------

Betalbar skatt	11	17 770	32 126
----------------	----	--------	--------

Utbytte		10 000 000	6 000 000
---------	--	------------	-----------

Annen kortsiktig gjeld		17 650	20 562
------------------------	--	--------	--------

Sum kortsiktig gjeld		10 035 420	6 055 188
-----------------------------	--	-------------------	------------------

Sum gjeld		10 109 670	6 084 888
------------------	--	-------------------	------------------

SUM EGENKAPITAL OG GJELD		28 916 059	23 278 377
---------------------------------	--	-------------------	-------------------



Organisasjonsnr: 989 496 409
MORTEN BREKKE HOLDING AS

NOTEOPPLYSNINGER - SELSKAP - alle poster oppgitt i hele tall

Note
1

Regnskapsprinsipper
Årsregnskapet er satt opp etter regnskapsloven. Regnskapsreglene for små foretak er fulgt.

Note
8, 9

Antall aksjer og aksjeeiere

<u>Aksjeklasse</u>	<u>Ant. aksjer</u>	<u>Pålydende</u>	<u>Bokført verdi</u>
Ordinære aksjer	100.00	1000.00	100000.00
<u>Aksjeeiere - fritekst</u>	<u>Antall</u>	<u>Eierandel</u>	<u>Aksjeklasse</u>
Morten Brekke	70.00	70.00%	Ordinære aksjer
VSB Holding AS	10.00	10.00%	Ordinære aksjer
MSBR Invest AS	10.00	10.00%	Ordinære aksjer
IBR Holding AS	10.00	10.00%	Ordinære aksjer
<u>Sum</u>	<u>Sum antall</u>	<u>Sum eierandel</u>	
	100.00	100.00%	

Note
2

Ytelser til revisjon

<u>Revisjon</u>	<u>Årets</u>	<u>Fjorårets</u>
	10000.00	
<u>Andre tjenester</u>	<u>Årets</u>	<u>Fjorårets</u>
	9250.00	
<u>Sum godtgjørelse til revisor</u>	<u>Årets</u>	<u>Fjorårets</u>
	19250.00	

Beløpene er inklusive merverdiavgift.

Note



Årsregnskap for 2021
Morten Brekke Holding AS

Årsoppgjøret er utarbeidet av:

Østlandske Revisorer AS
Postboks 355, 3301 HOKKSUND
Org.nr.: 982 743 966
tlf.: 32 75 52 03
e-post: terje@ostrev.no



Østlandske Revisorer AS

Foretaksregisteret: NO 982 743 966 MVA

UAVHENGIG REVISORS BERETNING Til generalforsamlingen i Morten Brekke Holding AS

- Revisjon
- Skatterådgivning
- Økonomisk rådgivning

Uttalelse om revisjonen av årsregnskapet

Konklusjon

Vi har revidert selskapet Morten Brekke Holding AS' årsregnskap som viser et overskudd på kr 11 612 900. Årsregnskapet består av balanse per 31. desember 2021, resultatregnskap for regnskapsåret avsluttet per denne datoen og noter til årsregnskapet, herunder et sammendrag av viktige regnskapsprinsipper.

Etter vår mening

- oppfyller årsregnskapet gjeldende lovkrav, og
- gir årsregnskapet et rettvisende bilde av selskapets finansielle stilling per 31. desember 2021 og av dets resultater for regnskapsåret avsluttet per denne datoen i samsvar med regnskapslovens regler og god regnskapsskikk i Norge.

Grunnlag for konklusjonen

Vi har gjennomført revisjonen i samsvar med de internasjonale revisjonsstandardene International Standards on Auditing (ISA-ene). Våre oppgaver og plikter i henhold til disse standardene er beskrevet nedenfor under Revisors oppgaver og plikter ved revisjonen av årsregnskapet. Vi er uavhengige av selskapet slik det kreves i lov, forskrift og International Code of Ethics for Professional Accountants (inkludert internasjonale uavhengighetsstandarder) utstedt av the International Ethics Standards Board for Accountants (IESBA-reglene), og Vi har overholdt våre øvrige etiske forpliktelser i samsvar med disse kravene. Innhentet revisjonsbevis er etter vår vurdering tilstrekkelig og hensiktsmessig som grunnlag for vår konklusjon.

Styret og daglig leders ansvar for årsregnskapet

Styret og daglig leder (ledelsen) er ansvarlig for å utarbeide årsregnskapet og for at det gir et rettvisende bilde i samsvar med regnskapslovens regler og god regnskapsskikk i Norge. Ledelsen er også ansvarlig for slik intern kontroll som den finner nødvendig for å kunne utarbeide et årsregnskap som ikke inneholder vesentlig feilinformasjon, verken som følge av misligheter eller utilsiktede feil.

Ved utarbeidelsen av årsregnskapet må ledelsen ta standpunkt til selskapets evne til fortsatt drift og opplyse om forhold av betydning for fortsatt drift. Forutsetningen om fortsatt drift skal legges til grunn for årsregnskapet så lenge det ikke er sannsynlig at virksomheten vil bli avvirket.



R Østlandske Revisorer AS

Revisors oppgaver og plikter ved revisjonen av årsregnskapet

Vårt mål er å oppnå betryggende sikkerhet for at årsregnskapet som helhet ikke inneholder vesentlig feilinformasjon, verken som følge av misligheter eller utilsiktede feil, og å avgi en revisjonsberetning som inneholder vår konklusjon. Betryggende sikkerhet er en høy grad av sikkerhet, men ingen garanti for at en revisjon utført i samsvar med ISA-ene, alltid vil avdekke vesentlig feilinformasjon som eksisterer. Feilinformasjon kan oppstå som følge av misligheter eller utilsiktede feil. Feilinformasjon blir vurdert som vesentlig dersom den enkeltvis eller samlet med rimelighet kan forventes å påvirke økonomiske beslutninger som brukerne foretar basert på årsregnskapet.

For revisors oppgaver og plikter se : <https://revisorforeningen.no/om-revisjon/revisjonsberetning-revisors-oppgaver-og-plikter/>

Hokksund, 17. juni 2022
Østlandske Revisorer AS

Terje Haare
Statsautorisert revisor



Morten Brekke Holding AS

Org. nr. 989496409

Resultatregnskap	Note	2021	2020
Driftsinntekter			
Salgsinntekt		0	65 000
Sum driftsinntekter			65 000
Driftskostnader			
Avskrivning	3	0	0
Annen driftskostnad	2	102 046	104 731
Sum driftskostnader		102 046	104 731
DRIFTSRESULTAT		-102 046	-39 731
Finansinntekter og finanskostnader			
Inntekt på andre investeringer	5	11 250 000	6 750 000
Annen renteinntekt		2 241	13 223
Annen finansinntekt	7	83 191	266 667
Verdiøkning finansielle instrumenter vurdert til virkelig verdi	7	486 834	174 475
Sum finansinntekter		11 822 266	7 204 365
Nedskrivning av finansielle eiendeler	6	45 000	0
Annen rentekostnad		0	631
Annen finanskostnad		0	7 416
Sum finanskostnader		45 000	8 047
Netto finansposter		11 777 266	7 196 318
Ordinært resultat før skattekostnad		11 675 220	7 156 587
Skattekostnad på ordinært resultat	11	62 320	49 946
ÅRSRESULTAT		11 612 900	7 106 641
Overføringer og disponeringer			
Utbytte		0	-6 000 000
Overføring til/fra annen egenkapital		-11 612 900	-1 106 641
Sum overføringer og disponeringer		-11 612 900	-7 106 641



Morten Brekke Holding AS

Org. nr: 989496409

Balanse pr. 31.12	Note	2021	2020
EIENDELER			
ANLEGGSMIDLER			
Varige driftsmidler			
Driftsløsøre, inventar, verktøy, kontormaskiner	3	50 400	50 400
Finansielle anleggsmidler			
Investeringer i datterselskap	4	112 000	112 000
Lån til foretak i samme konsern	4	95 516	95 516
Investeringer i tilknyttet selskap	5	5 000 000	5 000 000
Lån til tilknyttet selskap	5	6 111 542	6 761 542
Investeringer i aksjer og andeler	6	5 000	50 000
Sum anleggsmidler		11 374 458	12 069 458
OMLØPSMIDLER			
Fordringer			
Kundefordringer		0	65 000
Andre fordringer	5,10	11 336 664	4 580 914
Investeringer			
Markedsbaserte aksjer	7	6 082 186	5 135 165
Bankinnskudd, kontanter og lignende		122 751	1 427 840
Sum omløpsmidler		17 541 601	11 208 919
SUM EIENDELER		28 916 059	23 278 377





Morten Brekke Holding AS


Org. nr: 989496409

Balanse pr. 31.12	Note	2021	2020
EGENKAPITAL OG GJELD			
EGENKAPITAL			
Innskutt egenkapital			
Aksjekapital	8, 9	100 000	100 000
Opptjent egenkapital			
Annen egenkapital	9	18 706 389	17 093 489
Sum egenkapital	9	18 806 389	17 193 489
GJELD			
Avsetning for forpliktelser			
Utsatt skatt	11	74 250	29 700
Annen langsiktig gjeld			
Sum langsiktig gjeld		74 250	29 700
Kortsiktig gjeld			
Leverandørgjeld		0	2 500
Betalbar skatt	11	17 770	32 126
Utbytte		10 000 000	6 000 000
Annen kortsiktig gjeld		17 650	20 562
Sum gjeld		10 109 670	6 084 888
SUM EGENKAPITAL OG GJELD		28 916 059	23 278 377

Drammen 17.06.2022


Liv Salberg Brekke
nestleder


Morten Brekke
styrets- og daglig leder


Magnus Salberg Brekke
styremedlem


Vidve Salberg Brekke
styremedlem


Ingrid Salberg Brekke
styremedlem



MORTEN BREKKE HOLDING AS
3031 DRAMMEN

REGNSKAP 2021
NOTER

Note 1 - Regnskapsprinsipper:

Årsregnskapet er utarbeidet i samsvar med regnskapsloven og god regnskapsskikk for små foretak.

Driftsinntekter

Tjenester inntektsføres etter hvert som de leveres.

Hovedregel for vurdering og klassifisering av eiendeler og gjeld

Eiendeler bestemt for varig eie eller bruk er klassifisert som anleggsmidler. Andre eiendeler er klassifisert som omløpsmidler. Fordringer som skal tilbakebetales innen et år uansett klassifisert som omløpsmidler. Ved klassifisering av kortsiktig og langsiktig gjeld er analoge kriterier lagt til grunn.

Anleggsmidler vurderes til anskaffelseskost og avskrives planmessig over den antatte økonomiske og tekniske levetid.

Omløpsmidler vurderes til laveste av anskaffelseskost og virkelig verdi. Kortsiktig gjeld balanseføres til nominelt mottatt beløp på etableringstidspunktet.

Varige driftsmidler

Varige driftsmidler avskrives over forventet økonomisk levetid. Ordinære avskrivninger belastes lineært over antatt økonomisk levetid. Påkostninger på leide driftsmidler fordeles over resterende leietid.

Aksjer i datterselskap- og tilknyttede selskap

Investeringer i datter- og tilknyttede selskap er vurdert etter kostmetoden.

Markedsbaserte aksjer

Markedsbaserte aksjer mv verdsettes til virkelig verdi pr. 31.12 (børskursen), jfr Regnskapsloven(1998) § 5-8.

Skatter

Skattene kostnadsføres når de påløper, dvs. at skattekostnaden er knyttet til det regnskapsmessige resultatet før skatter.

Skattekostnaden består av betalbar skatt (skatt på årets skattepliktige inntekt) og endring i netto utsatt skatt. Utsatt skatt i balansen beregnes på grunnlag av midlertidige forskjeller mellom regnskapsmessige og skattemessige verdier. Årsaken til at utsatt skatt/skattefordel oppstår er ulik periodisering av det regnskapsmessige og det skattemessige resultatet.



MORTEN BREKKE HOLDING AS
3031 DRAMMEN

REGNSKAP 2021
NOTER

Note 2 - Ytelser til ledende personer m.v.:

Det er ikke utbetalt styrehonorar i 2021.

Honorar til revisor er kostnadsført med kr 19.250, hvorav kr 10.000 gjelder revisjon og kr 9.250 gjelder konsulentbistand. Beløpene er inklusive merverdiavgift.

Note 3 - Varige driftsmidler:

	Inventar	Kunst	SUM
Anskaffelseskost 01.01	58.200	50.400	108.600
Tilgang i året	0	0	0
Avgang i året	0	0	0
Anskaffelseskost 31.12	58.200	50.400	108.600
Akk. Avskrivninger	58.200	0	58.200
Regnskapsm. verdi 31.12	0	50.400	50.400
Skattem. verdi 31.12	0	50.400	50.400
Midlertidige forskjeller	0	0	0
Årets regnskapsm. avskrivn.	0	0	0
Avskrivningssats	20%	0	
Årets skattem. avskrivn.	0	0	0

Note 4 – Aksjer i datterselskap:

Selskapet har eierandeler i følgende datterselskaper:

Selskap:	Anskaffelses- tidspunkt	Forretnings- Kontor	Eierandel/ stemmerett	Selskapets Resultat 100 %	Selskapets Egenkapital 100 %	Bokført verdi
3' er Trafikkskole AS	02.01.2006	Drammen	100%	157	1.083.759	112.000

Investeringene er i regnskapet ført etter kostmetoden.



MORTEN BREKKE HOLDING AS
3031 DRAMMEN

REGNSKAP 2021
NOTER

Note 4 – Aksjer i datterselskap forts.:

Selskapet har følgende beløp i fordring og gjeld hos datterselskapene:

	Fordring	Gjeld
3' ern Trafikkskole AS	95.516	0

Det er ikke ytet sikkerhetsstillelse, stillet pant eller ytet garantier fra selskapet ovenfor noen av datterselskapene.

Note 5 – Aksjer i tilknyttede selskap:

Selskapet har eierandeler i følgende tilknyttede selskaper:

Selskap:	Anskaffelses- tidspunkt	Forretnings- Kontor	Eierandel/ stemmerett	Selskapets Resultat	Selskapets Egenkapital	Bokført verdi
				100 %	100 %	
Storm Energy Group AS	02.01.2006	Drammen	45%	33.513.190	43.876.757	4.500.000
Høengata 59 AS	18.01.2012	Hokksund	50%	6.814.470	8.083.141	500.000
Totalt						5.000.000

Investeringene er i regnskapet ført etter kostmetoden.

Selskapet har følgende beløp i fordring og gjeld hos tilknyttede selskap:

	Fordring	Gjeld
Storm Energy Group AS	11.250.000	0
Høengata 59 AS	6.111.543	0

Fordringen ovenfor Storm Energy Group AS gjelder avsatt, ikke vedtatt aksjeutbytte.

Det er ikke ytet sikkerhetsstillelse, stillet pant eller ytet garantier fra selskapet ovenfor noen av tilknyttede selskap.

Note 6 – Andre anleggsaksjer:

Selskapet har andre anleggsaksjer for kr 400.000 i RTC Tech AS. Aksjene er tidligere nedskrevet med kr 350.000, og det er foretatt en ytterligere nedskrivning på kr 45.000 i år.



MORTEN BREKKE HOLDING AS
3031 DRAMMEN

REGNSKAP 2021
NOTER

Note 7 – Markedsbaserte aksjer.:

Selskapet har en portefølje med verdipapirer hos Formuesforvaltning. Samlet kostpris er på kr 5.002.844, mens markedsverdien utgjør kr 6.082.186.

Selskapet har realisert gevinster med kr 83.191 på investeringene i 2021, mens årets verdiendring viser en verdiøkning på kr 486.834.

Note 8 - Antall aksjer, aksjeeiere m.m.:

<u>Selskapets aksjonærer er:</u>	<u>Eierandel:</u>	(event. verv i selskapet)
Morten Brekke	70%	styrets- & daglig leder
VSB Holding AS	10%	
MSBR Holding AS	10%	
IBR Holding AS	10%	

Aksjekapitalen utgjør kr 100.000, og er fordelt på 100 aksjer hver pålydende kr 1.000. Aksjene har like rettigheter.

Note 9 – Egenkapitalutvikling:

	Aksjekapital	Annen egenkapital	Sum
Egenkapital 01.01	100.000	17.093.489	17.193.489
Tilleggsutbytte		- 10.000.000	- 10.000.000
Årets resultat		11.612.900	11.612.900
Avsatt utbytte		0	0
Egenkapital 31.12	100.000	18.706.389	18.806.389

Note 10 – Andre fordringer:

Andre fordringer utgjør kr 86.664.



MORTEN BREKKE HOLDING AS
3031 DRAMMEN

REGNSKAP 2021
NOTER

Note 11 - Skatter:

Spesifikasjon av forskjellen mellom regnskapsmessig resultat før skattekostnad og skattepliktig nettoinntekt.

Resultat før skattekostnad		kr	11.675.220
Korrigeringer:			
Permanente forskjeller	kr	0	
Utbytte	«	- 11.250.000	
3% inntektsføring fritaksmet.	«	135.000	
Tap ved salg av aksjer	«	0	
Gevinst ved salg av aksjer	«	- 37.615	
Nedskrivning aksjer	«	45.000	
Verdiendring aksjer	«	- 486.834	
Endring i midlertidige forskjeller	«	0	« - 11.594.449
Skattepliktig nettoinntekt		kr	80.771

Spesifikasjon av midlertidige forskjeller, underskudd til fremføring og beregning av utsatt skatt:

Midlertidige forskjeller:	31.12.20	31.12.21	Endring
Inntektsført utbytte	135.000	337.500	- 202.500
Sum midlertidige forskjeller	135.000	337.500	- 202.500
Utsatt skatt 22%	29.700	74.250	- 44.550

Det er foretatt utligning av alle positive og negative midlertidige forskjeller.

Spesifikasjon av skattekostnad i resultatregnskapet:

Betalbar skatt	kr	17.770
Endring i utsatt skatt	«	44.550
Skattekostnad	kr	62.320