



## ÅRSREGNSKAPET FOR REGNSKAPSÅRET 2023 - GENERELL INFORMASJON

### Enheten

Organisasjonsnummer: 929 471 628  
Organisasjonsform: Aksjeselskap  
Foretaksnavn: SOLØRGRAS AS  
Forretningsadresse: Kantorivegen 21  
2435 BRASKEREIDFOSS

### Regnskapsår

Årsregnskapets periode: 01.01.2023 - 31.12.2023

### Konsern

Morselskap i konsern: Nei

### Regnskapsregler

Regler for små foretak benyttet: Ja  
Benyttet ved utarbeidelsen av årsregnskapet til selskapet: Regnskapslovens alminnelige regler

### Årsregnskapet fastsatt av kompetent organ

Bekreftet av representant for selskapet: TOM ARNE TØRAASEN  
Dato for fastsettelse av årsregnskapet: 27.05.2024

### Grunnlag for avgivelse

År 2023: Årsregnskapet er elektronisk innlevert  
År 2022: Tall er hentet fra elektronisk innlevert årsregnskap fra 2023

*Det er ikke krav til at årsregnskapet m.v. som sendes til Regnskapsregisteret er undertegnet. Kontrollen på at dette er utført ligger hos revisor/enhetens øverste organ. Sikkerheten ivaretas ved at innsender har rolle/rettighet for innsending av årsregnskapet via Altinn, og ved at det bekreftes at årsregnskapet er fastsatt av kompetent organ.*

Brønnøysundregistrene, 25.07.2025



### Resultatregnskap

Beløp i: NOK	Note	2023	2022
<b>RESULTATREGNSKAP</b>			
<b>Inntekter</b>			
Salgsinntekt		3 805 317	3 047 261
Annen driftsinntekt		800 073	205 708
<b>Sum inntekter</b>		<b>4 605 391</b>	<b>3 252 969</b>
<b>Kostnader</b>			
Endring i beholdning av varer under tilvirkning og ferdig tilvirkede varer			457 683
Varekostnad		1 287 258	493 066
Lønnskostnad	2	14 017	145 227
Avskrivning av driftsmidler og immaterielle eiendeler		566 094	433 760
Annen driftskostnad		823 010	1 993 417
<b>Sum kostnader</b>		<b>2 690 379</b>	<b>3 523 152</b>
<b>Driftsresultat</b>		<b>1 915 011</b>	<b>-270 184</b>
<b>Finansinntekter og finanskostnader</b>			
Annen renteinntekt			6 005
<b>Sum finansinntekter</b>			<b>6 005</b>
Annen rentekostnad		60 246	36 663
<b>Sum finanskostnader</b>		<b>60 246</b>	<b>36 663</b>
<b>Netto finans</b>		<b>-60 246</b>	<b>-30 658</b>
<b>Ordinært resultat før skattekostnad</b>		<b>1 854 765</b>	<b>-300 842</b>
Skattekostnad på resultat	3	340 638	
<b>Ordinært resultat etter skattekostnad</b>		<b>1 514 127</b>	<b>-300 842</b>
<b>Årsresultat</b>	4	<b>1 514 127</b>	<b>-300 842</b>
<b>Årsresultat etter minoritetsinteresser</b>		<b>1 514 127</b>	<b>-300 842</b>
<b>Totalresultat</b>		<b>1 514 127</b>	<b>-300 842</b>



## Resultatregnskap

<b>Beløp i: NOK</b>	<b>Note</b>	<b>2023</b>	<b>2022</b>
<b>Overføringer og disponeringer</b>			
Udekket tap			-300 842
Avsatt til annen egenkapital		1 514 127	
<b>Sum overføringer og disponeringer</b>		<b>1 514 127</b>	<b>-300 842</b>



## Balanse

Beløp i: NOK	Note	2023	2022
<b>BALANSE - EIENDELER</b>			
<b>Anleggsmidler</b>			
<b>Immaterielle eiendeler</b>			
<b>Varige driftsmidler</b>			
Tomter, bygninger o.a. fast eiendom		31 400	
Maskiner og anlegg		3 759 259	3 215 077
Driftsløsøre, inventar o.a. utstyr		26 700	35 600
<b>Sum varige driftsmidler</b>		<b>3 817 359</b>	<b>3 250 677</b>
<b>Sum anleggsmidler</b>	5	<b>3 817 359</b>	<b>3 250 677</b>
<b>Omløpsmidler</b>			
<b>Varer</b>			
<b>Sum varer</b>		<b>54 150</b>	<b>547 200</b>
<b>Fordringer</b>			
Kundefordringer		887 513	355 924
Andre kortsiktige fordringer		75 355	7 443
<b>Sum fordringer</b>		<b>962 868</b>	<b>363 366</b>
<b>Bankinnskudd, kontanter og lignende</b>			
Bankinnskudd, kontanter o.l.	6	1 070 996	960 110
<b>Sum bankinnskudd, kontanter og lignende</b>		<b>1 070 996</b>	<b>960 110</b>
<b>Sum omløpsmidler</b>		<b>2 088 013</b>	<b>1 870 676</b>
<b>SUM EIENDELER</b>		<b>5 905 373</b>	<b>5 121 354</b>
<b>BALANSE - EGENKAPITAL OG GJELD</b>			
<b>Egenkapital</b>			
<b>Innskutt egenkapital</b>			
Aksjekapital		1 000 000	1 000 000
Overkurs		142 545	142 545



## Balanse

Beløp i: NOK	Note	2023	2022
<b>Sum innskutt egenkapital</b>		<b>1 142 545</b>	<b>1 142 545</b>
<b>Opptjent egenkapital</b>			
Annen egenkapital		1 207 716	
Udekket tap			306 412
<b>Sum opptjent egenkapital</b>		<b>1 207 716</b>	<b>-306 412</b>
<b>Sum egenkapital</b>	4	<b>2 350 261</b>	<b>836 133</b>
<b>Gjeld</b>			
<b>Langsiktig gjeld</b>			
Utsatt skatt		226 492	
<b>Sum avsetninger for forpliktelser</b>		<b>226 492</b>	
<b>Annen langsiktig gjeld</b>			
Gjeld til kredittinstitusjoner		975 112	1 009 726
Øvrig langsiktig gjeld		250 000	250 000
<b>Sum annen langsiktig gjeld</b>		<b>1 225 112</b>	<b>1 259 726</b>
<b>Sum langsiktig gjeld</b>		<b>1 451 604</b>	<b>1 259 726</b>
<b>Kortsiktig gjeld</b>			
Leverandørgjeld		296 453	79 957
Betalbar skatt		114 146	
Skyldig offentlige avgifter		49 603	-34 886
Annen kortsiktig gjeld		1 643 307	2 980 424
<b>Sum kortsiktig gjeld</b>		<b>2 103 508</b>	<b>3 025 494</b>
<b>Sum gjeld</b>		<b>3 555 112</b>	<b>4 285 220</b>
<b>SUM EGENKAPITAL OG GJELD</b>		<b>5 905 373</b>	<b>5 121 354</b>



## Brønnøysundregistrene

### ÅRSREGNSKAP FOR REGNSKAPSÅRET 2023 - GENERELL INFORMASJON

Journalnummer: 2024 522050

#### Enheten

Organisasjonsnummer: 929 471 628  
Organisasjonsform: Aksjeselskap  
Foretaksnavn: SOLØRGRAS AS  
Forretningsadresse: Kantorivegen 21  
2435 BRASKEREIDFOSS

#### Regnskapsår

Årsregnskapets periode: 01.01.2023 - 31.12.2023

#### Konsern

Morselskap i konsern: Nei

#### Regnskapsregler

Regler for små foretak benyttet: Ja  
Benyttet ved utarbeidelsen av  
årsregnskapet til selskapet: Regnskapslovens alminnelige regler

#### Årsregnskapet fastsatt av kompetent organ

Bekreftet av representant for selskapet: TOM ARNE TØRAASEN  
Dato for fastsettelse av årsregnskapet: 27.05.2024

#### Revisjon

Selskapet har besluttet at årsregnskapet  
ikke skal revideres: Ja  
Årsregnskapet er utarbeidet av ekstern  
autorisert regnskapsfører: Ja  
Ekstern autorisert regnskapsfører har i  
løpet av regnskapsåret bistått ved den  
løpende regnskapsføringen eller utført  
andre tjenester for selskapet enn å  
utarbeide årsregnskapet: Ja

#### Grunnlag for avgivelse

År 2023: Årsregnskap er elektronisk innlevert.  
År 2022: Tall er hentet fra elektronisk innlevert årsregnskap fra 2023.

*Det er ikke krav til at årsregnskapet m.v. som sendes til Regnskapsregisteret er undertegnet. Kontrollen på at dette er utført ligger hos revisor/enhetens øverste organ. Sikkerheten ivaretas ved at innsender har rolle/rettighet for innsending av årsregnskapet via Altinn, og ved at det bekreftes at årsregnskapet er fastsatt av kompetent organ.*

Brønnøysundregistrene, 20.06.2024

---

Brønnøysundregistrene  
Postadresse: Postboks 900, 8910 Brønnøysund  
Telefon: 75 00 75 00  
E-post: firmapost@brreg.no Internett: www.brreg.no  
Organisasjonsnummer: 974 760 673



Organisasjonsnr: 929 471 628  
SOLØRGRAS AS

## RESULTATREGNSKAP

<b>Beløp i: NOK</b>	<b>Note</b>	<b>2023</b>	<b>2022</b>
<b>RESULTATREGNSKAP</b>			
<b>Inntekter</b>			
Salgsinntekt		3 805 317	3 047 261
Annen driftsinntekt		800 073	205 708
<b>Sum inntekter</b>		<b>4 605 391</b>	<b>3 252 969</b>
<b>Kostnader</b>			
Endring i beholdning av varer under tilvirkning og ferdig tilvirkede varer			457 683
Varekostnad		1 287 258	493 066
Lønnskostnad	2	14 017	145 227
Avskrivning av driftsmidler og immaterielle eiendeler		566 094	433 760
Annen driftskostnad		823 010	1 993 417
<b>Sum kostnader</b>		<b>2 690 379</b>	<b>3 523 152</b>
<b>Driftsresultat</b>		<b>1 915 011</b>	<b>-270 184</b>
<b>Finansinntekter og finanskostnader</b>			
Annen renteinntekt			6 005
<b>Sum finansinntekter</b>			<b>6 005</b>
Annen rentekostnad		60 246	36 663
<b>Sum finanskostnader</b>		<b>60 246</b>	<b>36 663</b>
<b>Netto finans</b>		<b>-60 246</b>	<b>-30 658</b>
<b>Ordinært resultat før skattekostnad</b>			
Skattekostnad på resultat	3	340 638	
<b>Ordinært resultat etter skattekostnad</b>		<b>1 514 127</b>	<b>-300 842</b>
<b>Årsresultat</b>	4	<b>1 514 127</b>	<b>-300 842</b>
<b>Årsresultat etter minoritetsinteresser</b>		<b>1 514 127</b>	<b>-300 842</b>
<b>Totalresultat</b>		<b>1 514 127</b>	<b>-300 842</b>
<b>Overføringer og disponeringer</b>			
Udekket tap			-300 842
Avsatt til annen egenkapital		1 514 127	
<b>Sum overføringer og disponeringer</b>		<b>1 514 127</b>	<b>-300 842</b>





Organisasjonsnr: 929 471 628  
SOLØRGRAS AS

## BALANSE

**Beløp i: NOK** **Note** **2023** **2022**

### BALANSE - EIENDELER

#### Anleggsmidler Immaterielle eiendeler

#### Varige driftsmidler

Tomter, bygninger o.a. fast eiendom		31 400	
Maskiner og anlegg		3 759 259	3 215 077
Driftsløsøre, inventar o. a. utstyr		26 700	35 600
<b>Sum varige driftsmidler</b>		<b>3 817 359</b>	<b>3 250 677</b>
<b>Sum anleggsmidler</b>	<b>5</b>	<b>3 817 359</b>	<b>3 250 677</b>

#### Omløpsmidler

#### Varer

<b>Sum varer</b>		<b>54 150</b>	<b>547 200</b>
------------------	--	---------------	----------------

#### Fordringer

Kundefordringer		887 513	355 924
Andre kortsiktige fordringer		75 355	7 443
<b>Sum fordringer</b>		<b>962 868</b>	<b>363 366</b>

#### Bankinnskudd, kontanter og lignende

Bankinnskudd, kontanter o. l.	6	1 070 996	960 110
<b>Sum bankinnskudd, kontanter og lignende</b>		<b>1 070 996</b>	<b>960 110</b>

<b>Sum omløpsmidler</b>		<b>2 088 013</b>	<b>1 870 676</b>
-------------------------	--	------------------	------------------

<b>SUM EIENDELER</b>		<b>5 905 373</b>	<b>5 121 354</b>
----------------------	--	------------------	------------------

### BALANSE - EGENKAPITAL OG GJELD

#### Egenkapital

#### Innskutt egenkapital

Aksjekapital		1 000 000	1 000 000
Overkurs		142 545	142 545
<b>Sum innskutt egenkapital</b>		<b>1 142 545</b>	<b>1 142 545</b>

#### Opptjent egenkapital

Annen egenkapital		1 207 716	
Udekket tap			306 412
<b>Sum opptjent egenkapital</b>		<b>1 207 716</b>	<b>-306 412</b>



<b>Sum egenkapital</b>	<b>4</b>	<b>2 350 261</b>	<b>836 133</b>
<b>Gjeld</b>			
<b>Langsiktig gjeld</b>			
Utsatt skatt		226 492	
<b>Sum avsetninger for forpliktelser</b>		<b>226 492</b>	
<b>Annen langsiktig gjeld</b>			
Gjeld til kredittinstitusjoner		975 112	1 009 726
Øvrig langsiktig gjeld		250 000	250 000
<b>Sum annen langsiktig gjeld</b>		<b>1 225 112</b>	<b>1 259 726</b>
<b>Sum langsiktig gjeld</b>		<b>1 451 604</b>	<b>1 259 726</b>
<b>Kortsiktig gjeld</b>			
Leverandørgjeld		296 453	79 957
Betalbar skatt		114 146	
Skyldig offentlige avgifter		49 603	-34 886
Annen kortsiktig gjeld		1 643 307	2 980 424
<b>Sum kortsiktig gjeld</b>		<b>2 103 508</b>	<b>3 025 494</b>
<b>Sum gjeld</b>		<b>3 555 112</b>	<b>4 285 220</b>
<b>SUM EGENKAPITAL OG GJELD</b>		<b>5 905 373</b>	<b>5 121 354</b>



Organisasjonsnr: 929 471 628  
SOLØRGRAS AS

NOTEOPPLYSNINGER - SELSKAP - alle poster oppgitt i hele tall

## Note

Antall årsverk i regnskapsåret  
0.00

Sum Beløp

Balanseført verdi 31.12. Varige driftsmidler Immaterielle eiend.

## Konsernregnskap

Morselskapet sitt navn

Forretningskontor for morselskapet

## Begrunnelse for at datterselskap er utelatt fra konsolideringen

Samlet beløp - tilknyttet selskap Årets Fjorårets


Samlet beløp - foretak i samme konsern Årets Fjorårets

Samlet beløp - foretak i samme konsern Årets Fjorårets

Samlet beløp - felles kontrollert virksomhet Årets Fjorårets

Pantstillelse Beløp

Beholdning av egne aksjer Antall Pålydende Andel av aksjek.



# Årsregnskap

for regnskapsåret 2023

## Solørgras AS

Organisasjonsnummer 929 471 628

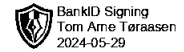
frisikt



# Resultatregnskap

## Solørgras AS


<b>Driftsinntekter og driftskostnader</b>	<b>Note</b>	<b>2023</b>	<b>2022</b>
Salgsinntekt		3 805 317	3 047 261
Annen driftsinntekt		800 073	205 708
Sum driftsinntekter		<u>4 605 391</u>	<u>3 252 969</u>
Varekostnad		1 287 258	493 066
End. beh. varer u.tilv. og ferdigvarer		0	457 683
Lønnskostnad	2	14 017	145 227
Avskrivning av driftsmidler og immaterielle eiendeler		566 094	433 760
Annen driftskostnad		823 010	1 993 417
Sum driftskostnader		<u>2 690 379</u>	<u>3 523 152</u>
Driftsresultat		<u>1 915 011</u>	<u>-270 184</u>
<b>Finansinntekter og finanskostnader</b>			
Annen renteinntekt		0	6 005
Annen rentekostnad		60 246	36 663
Resultat av finansposter		<u>-60 246</u>	<u>-30 658</u>
Resultat før skattekostnad		1 854 765	-300 842
Skattekostnad på resultat	3	340 638	0
Resultat		<u>1 514 127</u>	<u>-300 842</u>
Årsresultat	4	<u>1 514 127</u>	<u>-300 842</u>
<b>Overføringer</b>			
Avsatt til annen egenkapital		1 514 127	0
Overført til udekket tap		0	300 842
Sum overføringer		<u>1 514 127</u>	<u>-300 842</u>



## Balanse

### Solørgras AS

Eiendeler	Note	2023	2022
<b>Anleggsmidler</b>			
<b>Varige driftsmidler</b>			
Tomter, bygninger o.a. fast eiendom		31 400	0
Maskiner og anlegg		3 759 259	3 215 077
Driftsløsøre, inventar o.a. utstyr		26 700	35 600
Sum varige driftsmidler		<u>3 817 359</u>	<u>3 250 677</u>
Sum anleggsmidler	5	<u>3 817 359</u>	<u>3 250 677</u>
<b>Omløpsmidler</b>			
Lager av varer og annen beholdning		54 150	547 200
<b>Fordringer</b>			
Kundefordringer		887 513	355 924
Andre kortsiktige fordringer		75 355	7 443
Sum fordringer		<u>962 868</u>	<u>363 366</u>
Bankinnskudd, kontanter o.l.	6	1 070 996	960 110
Sum omløpsmidler		<u>2 088 013</u>	<u>1 870 676</u>
Sum eiendeler		<u>5 905 373</u>	<u>5 121 354</u>



## Balanse

### Solørgras AS

Egenkapital og gjeld	Note	2023	2022
<b>Innskutt egenkapital</b>			
Aksjekapital		1 000 000	1 000 000
Overkurs		142 545	142 545
Sum innskutt egenkapital		<u>1 142 545</u>	<u>1 142 545</u>
<b>Opptjent egenkapital</b>			
Annen egenkapital		1 207 716	0
Udekket tap		0	-306 412
Sum opptjent egenkapital		<u>1 207 716</u>	<u>-306 412</u>
Sum egenkapital	4	<u>2 350 261</u>	<u>836 133</u>
<b>Gjeld</b>			
<b>Avsetning for forpliktelser</b>			
Utsatt skatt		226 492	0
Sum avsetning for forpliktelser		<u>226 492</u>	<u>0</u>
<b>Annen langsiktig gjeld</b>			
Gjeld til kredittinstitusjoner		975 112	1 009 726
Øvrig langsiktig gjeld		250 000	250 000
Sum annen langsiktig gjeld		<u>1 225 112</u>	<u>1 259 726</u>
<b>Kortsiktig gjeld</b>			
Leverandørgjeld		296 453	79 957
Betalbar skatt		114 146	0
Skyldig offentlige avgifter		49 603	-34 886
Annen kortsiktig gjeld		1 643 307	2 980 424
Sum kortsiktig gjeld		<u>2 103 508</u>	<u>3 025 494</u>
Sum gjeld		<u>3 555 112</u>	<u>4 285 220</u>
Sum egenkapital og gjeld		<u>5 905 373</u>	<u>5 121 354</u>

Braskereidfoss, 27.05.2024  
Styret i Solørgras AS

Tom Arne Tøraasen  
styreleder/daglig leder



## Noter

### Note 1 Regnskapsprinsipper

Årsregnskapet er satt opp i samsvar med regnskapslovens bestemmelser og regnskapsskikk for små foretak.

#### Driftsinntekter og kostnader

Inntektsføring skjer etter opptjeningsprinsippet som normalt vil være leveringstidspunktet for varer og tjenester. Kostnader medtas etter sammenstillingsprinsippet, dvs. at kostnader medtas i samme periode som tilhørende inntekter inntektsføres.

#### Hovedregel for vurdering og klassifisering av eiendeler og gjeld

Eiendeler bestemt til varig eie eller bruk er klassifisert som anleggsmidler. Andre eiendeler er klassifisert som omløpsmidler. Fordringer som skal tilbakebetales innen et år er uansett klassifisert som omløpsmidler. Ved klassifisering av kortsiktig og langsiktig gjeld er analoge kriterier lagt til grunn.

Anleggsmidler vurderes til anskaffelseskost, men nedskrives til virkelig verdi når verdifallet forventes ikke å være forbigående. Anleggsmidler med begrenset økonomisk levetid avskrives planmessig. Langsiktig gjeld balanseføres til nominelt mottatt beløp på etableringstidspunktet.

Omløpsmidler vurderes til laveste av anskaffelseskost og virkelig verdi. Kortsiktig gjeld balanseføres til nominelt mottatt beløp på etableringstidspunktet.

Enkelte poster er vurdert etter andre regler. Postene det gjelder vil være blant de postene som omhandles nedenfor.

#### Varige driftsmidler

Varige driftsmidler avskrives over forventet økonomisk levetid. Avskrivningene er som hovedregel fordelt lineært over antatt økonomisk levetid.

utbytte og andre overskuddsutdelinger fra selskapene inntektsføres som annen finansinntekt.

#### Fordringer

Kundefordringer og andre fordringer oppføres til pålydende etter fradrag for avsetning til forventet tap. Avsetning til tap gjøres på grunnlag av en individuell vurdering av de enkelte fordringene. I tillegg gjøres det for øvrige kundefordringer en uspesifisert avsetning for å dekke antatt tap.

#### Skatt

Skattekostnaden i resultatregnskapet omfatter både periodens betalbare skatt og endring i utsatt skatt. Utsatt skatt er beregnet med 22% på grunnlag av de midlertidige forskjeller som eksisterer mellom regnskapsmessige og skattemessige verdier, samt ligningsmessig underskudd til fremføring ved utgangen av regnskapsåret. Skatteøkende og skattereduserende midlertidige forskjeller som reverserer eller kan reversere i samme periode er utlignet og nettoført. Utsatt skatt på merverdier i forbindelse med oppkjøp av datterselskap blir ikke utlignet.



## Noter

### Note 2 Lønnskostnader, antall ansatte, godtgjørelser, lån til ansatte m.m.

<b>Lønnskostnader</b>	<b>2023</b>	<b>2022</b>
Lønninger	12 544	129 091
Arbeidsgiveravgift	1 330	13 684
Pensjonskostnader / OTP	0	0
Andre ytelser	143	2 452
<b>Sum</b>	<b>14 017</b>	<b>145 227</b>

Gjennomsnittlig antall årsverk: 0



## Noter

### Note 3 Skatt

<b>Årets skattekostnad</b>	<b>2023</b>	<b>2022</b>
Resultatført skatt på ordinært resultat:		
Betalbar skatt	114 145	0
For mye/lite avsatt tidligere år	1	0
Endring i utsatt skatt	226 492	0
<b>Skattekostnad ordinært resultat</b>	<b>340 638</b>	<b>0</b>
Skattepliktig inntekt:		
Resultat før skatt	1 854 765	-300 842
Permanente forskjeller	0	-5 570
Endring i midlertidige forskjeller	-719 262	-310 245
Anvendelse av fremførbart underskudd	-616 657	0
<b>Skattepliktig inntekt</b>	<b>518 846</b>	<b>-616 657</b>
Betalbar skatt i balansen:		
Betalbar skatt på årets resultat	114 146	0
<b>Sum betalbar skatt i balansen</b>	<b>114 146</b>	<b>0</b>

Skatteeffekten av midlertidige forskjeller som har gitt opphav til utsatt skatt og utsatte skattefordeler, spesifisert på typer av midlertidige forskjeller

	<b>2023</b>	<b>2022</b>	<b>Endring</b>
Varige driftsmidler	1 197 957	303 127	-894 830
Fordringer	-168 450	7 118	175 568
<b>Sum</b>	<b>1 029 507</b>	<b>310 245</b>	<b>-719 262</b>
Akkumulert fremførbart underskudd	0	-616 657	-616 657
<b>Grunnlag for utsatt skatt / skattefordel</b>	<b>1 029 507</b>	<b>-306 412</b>	<b>-1 335 919</b>
<b>Utsatt skatt / skattefordel (22 %)</b>	<b>226 492</b>	<b>-67 411</b>	<b>-293 902</b>

I henhold til God regnskapsskikk for små foretak balanseføres ikke utsatt skattefordel.



## Noter

### Note 4 Egenkapital

	Aksje- kapital	Ove- rku- rs	Annen egenkapit- al	Udekket tap	Sum
Pr. 31.12.2022	1 000 000	142 545	0	-306 412	836 133
Pr. 01.01.2023	1 000 000	142 545	0	-306 412	836 133
Årets overskudd			1 514 127	0	1 514 127
<b>Pr. 31.12.2023</b>	<b>1 000 000</b>	<b>142 545</b>	<b>1 514 127</b>	<b>-306 412</b>	<b>2 350 261</b>

### Note 5 Anleggsmidler

	Bygninger og tomter	Maskiner og anlegg	Driftsløsøre, inventar ol.	Sum
Anskaffelseskost pr. 01.01.23		3 547 285	137 153	3 684 438
+ Tilgang kjøpte driftsmidler		1 317 503	39 200	1 356 703
- Avgang i året		262 682		262 682
<b>= Anskaffelseskost 31.12.23</b>		<b>4 602 106</b>	<b>176 353</b>	<b>4 778 458</b>
Akkumulerte avskrivninger 31.12.23		898 439	62 660	961 099
<b>= Bokført verdi 31.12.23</b>		<b>3 703 667</b>	<b>113 693</b>	<b>3 817 359</b>
Årets ordinære avskrivninger		530 864	35 230	566 094
Økonomisk levetid		5-10 år	5-10 år	

### Note 6 Bankinnskudd

Innestående midler på skattetrekkskonto (bundne midler) er på kr. 1 683.