



ÅRSREGNSKAPET FOR REGNSKAPSÅRET 2023 - GENERELL INFORMASJON

Enheten

Organisasjonsnummer: 991 324 720
Organisasjonsform: Aksjeselskap
Foretaksnavn: SVALBARD KAYAK CENTER AS
Forretningsadresse: 9171 LONGYEARBYEN

Regnskapsår

Årsregnskapets periode: 01.01.2023 - 31.12.2023

Konsern

Morselskap i konsern: Nei

Regnskapsregler

Regler for små foretak benyttet: Ja
Benyttet ved utarbeidelsen av årsregnskapet til selskapet: Regnskapslovens alminnelige regler

Årsregnskapet fastsatt av kompetent organ

Bekreftet av representant for selskapet: POLE POSITION ACCOUNTING AS

Dato for fastsettelse av årsregnskapet: 07.05.2024

Grunnlag for avgivelse

År 2023: Årsregnskapet er elektronisk innlevert
År 2022: Tall er hentet fra elektronisk innlevert årsregnskap fra 2023

Det er ikke krav til at årsregnskapet m.v. som sendes til Regnskapsregisteret er undertegnet. Kontrollen på at dette er utført ligger hos revisor/enhetens øverste organ. Sikkerheten ivaretas ved at innsender har rolle/rettighet for innsending av årsregnskapet via Altinn, og ved at det bekreftes at årsregnskapet er fastsatt av kompetent organ.

Brønnøysundregistrene, 14.05.2025



Postadresse: 8910 Brønnøysund

Telefoner: Opplysningstelefonen 75 00 75 00 Telefaks 75 00 75 05

E-post: firmapost@brreg.no Internett: www.brreg.no

Organisasjonsnummer: 974 760 673



Resultatregnskap

Beløp i: NOK	Note	2023	2022
RESULTATREGNSKAP			
Inntekter			
Salgsinntekt			121 496
Annen driftsinntekt		108 000	42 000
Sum inntekter		108 000	163 496
Kostnader			
Varekostnad			1 700
Lønnskostnad	1	69 025	37 343
Avskrivning av driftsmidler og immaterielle eiendeler	2	12 891	55 229
Annen driftskostnad		216 999	104 521
Sum kostnader		298 915	198 793
Driftsresultat		-190 915	-35 297
Finansinntekter og finanskostnader			
Inntekt på investering i tilknyttet selskap		200 000	
Annen finansinntekt		1 513	1 501
Sum finansinntekter		201 513	1 501
Annen rentekostnad		13 290	17 938
Sum finanskostnader		13 290	17 938
Netto finans		188 223	-16 437
Ordinært resultat før skattekostnad		-2 692	-51 734
Ordinært resultat etter skattekostnad		-2 692	-51 734
Årsresultat	3	-2 692	-51 734
Årsresultat etter minoritetsinteresser		-2 692	-51 734
Totalresultat		-2 692	-51 734
Overføringer og disponeringer			
Avsatt til annen egenkapital			-51 734



Resultatregnskap

Beløp i: NOK	Note	2023	2022
Overført fra annen egenkapital		-2 692	
Sum overføringer og disponeringer		-2 692	-51 734



Balanse

Beløp i: NOK	Note	2023	2022
BALANSE - EIENDELER			
Anleggsmidler			
Immaterielle eiendeler			
Utsatt skattefordel	4		
Varige driftsmidler			
Tomter, bygninger o.a. fast eiendom	2	579 700	592 591
Maskiner og anlegg	2		
Skip og flytende installasjoner	2		
Driftsløsøre, inventar o.a. utstyr	2		
Sum varige driftsmidler	2	579 700	592 591
Finansielle anleggsmidler			
Investering i datterselskap	5		
Investering i annet foretak i samme konsern	5		
Investeringer i aksjer og andeler		350 000	350 000
Sum finansielle anleggsmidler		350 000	350 000
Sum anleggsmidler		929 700	942 591
Omløpsmidler			
Varer			
Fordringer			
Kundefordringer			110 346
Andre kortsiktige fordringer			16 887
Sum fordringer			127 233
Investeringer			
Aksjer og andeler i foretak i samme konsern	5		
Bankinnskudd, kontanter og lignende			
Bankinnskudd, kontanter o.l.		50 364	29 865
Sum bankinnskudd, kontanter og lignende		50 364	29 865
Sum omløpsmidler		50 364	157 098



Balanse

Beløp i: NOK	Note	2023	2022
SUM EIENDELER		980 064	1 099 689
BALANSE - EGENKAPITAL OG GJELD			
Egenkapital			
Innskutt egenkapital			
Aksjekapital	6	160 000	160 000
Beholdning av egne aksjer	6		
Sum innskutt egenkapital		160 000	160 000
Opptjent egenkapital			
Annen egenkapital		543 233	545 925
Sum opptjent egenkapital		543 233	545 925
Sum egenkapital	3	703 233	705 925
Gjeld			
Langsiktig gjeld			
Utsatt skatt	4		
Annen langsiktig gjeld			
Gjeld til kredittinstitusjoner		62 628	
Øvrig langsiktig gjeld			212 976
Sum annen langsiktig gjeld		62 628	212 976
Sum langsiktig gjeld		62 628	212 976
Kortsiktig gjeld			
Leverandørgjeld		46 017	29 553
Betalbar skatt	4		
Skyldig offentlige avgifter		2 544	
Annen kortsiktig gjeld		165 642	151 235
Sum kortsiktig gjeld		214 203	180 788
Sum gjeld		276 831	393 764
SUM EGENKAPITAL OG GJELD		980 064	1 099 689



Balanse

Beløp i: NOK	Note	2023	2022
---------------------	-------------	-------------	-------------



Brønnøysundregistrene

ÅRSREGNSKAP FOR REGNSKAPSÅRET 2023 - GENERELL INFORMASJON

Journalnummer: 2024 669024

Enheten

Organisasjonsnummer: 991 324 720
Organisasjonsform: Aksjeselskap
Foretaksnavn: SVALBARD KAYAK CENTER AS
9171 LONGYEARBYEN

Regnskapsår

Årsregnskapets periode: 01.01.2023 - 31.12.2023

Konsern

Morselskap i konsern: Nei

Regnskapsregler

Regler for små foretak benyttet: Ja
Benyttet ved utarbeidelsen av
årsregnskapet til selskapet: Regnskapslovens alminnelige regler

Årsregnskapet fastsatt av kompetent organ

Bekreftet av representant for selskapet: POLE POSITION ACCOUNTING AS
Dato for fastsettelse av årsregnskapet: 07.05.2024

Revisjon

Selskapet har besluttet at årsregnskapet
ikke skal revideres: Ja
Årsregnskapet er utarbeidet av ekstern
autorisert regnskapsfører: Ja
Ekstern autorisert regnskapsfører har i
løpet av regnskapsåret bistått ved den
løpende regnskapsføringen eller utført
andre tjenester for selskapet enn å
utarbeide årsregnskapet: Ja

Grunnlag for avgivelse

År 2023: Årsregnskap er elektronisk innlevert.
År 2022: Tall er hentet fra elektronisk innlevert årsregnskap fra 2023.

Det er ikke krav til at årsregnskapet m.v. som sendes til Regnskapsregisteret er undertegnet. Kontrollen på at dette er utført ligger hos revisor/enhetens øverste organ. Sikkerheten ivaretas ved at innsender har rolle/rettighet for innsending av årsregnskapet via Altinn, og ved at det bekreftes at årsregnskapet er fastsatt av kompetent organ.

Brønnøysundregistrene, 24.07.2024

Brønnøysundregistrene
Postadresse: Postboks 900, 8910 Brønnøysund
Telefon: 75 00 75 00
E-post: firmapost@brreg.no Internett: www.brreg.no
Organisasjonsnummer: 974 760 673



Organisasjonsnr: 991 324 720
SVALBARD KAYAK CENTER AS

RESULTATREGNSKAP

Beløp i: NOK	Note	2023	2022
RESULTATREGNSKAP			
Inntekter			
Salgsinntekt			121 496
Annen driftsinntekt		108 000	42 000
Sum inntekter		108 000	163 496
Kostnader			
Varekostnad			1 700
Lønnskostnad	1	69 025	37 343
Avskrivning av driftsmidler og immaterielle eiendeler	2	12 891	55 229
Annen driftskostnad		216 999	104 521
Sum kostnader		298 915	198 793
Driftsresultat		-190 915	-35 297
Finansinntekter og finanskostnader			
Inntekt på investering i tilknyttet selskap		200 000	
Annen finansinntekt		1 513	1 501
Sum finansinntekter		201 513	1 501
Annen rentekostnad		13 290	17 938
Sum finanskostnader		13 290	17 938
Netto finans		188 223	-16 437
Ordinært resultat før skattekostnad		-2 692	-51 734
Ordinært resultat etter skattekostnad		-2 692	-51 734
Årsresultat	3	-2 692	-51 734
Årsresultat etter minoritetsinteresser		-2 692	-51 734
Totalresultat		-2 692	-51 734
Overføringer og disponeringer			
Avsatt til annen egenkapital			-51 734
Overført fra annen egenkapital		-2 692	
Sum overføringer og disponeringer		-2 692	-51 734





Organisasjonsnr: 991 324 720
SVALBARD KAYAK CENTER AS

BALANSE

Beløp i: NOK	Note	2023	2022
BALANSE - EIENDELER			
Anleggsmidler			
Immaterielle eiendeler			
Utsatt skattefordel	4		
Varige driftsmidler			
Tomter, bygninger o.a. fast eiendom	2	579 700	592 591
Maskiner og anlegg	2		
Skip og flytende installasjoner	2		
Driftsløsøre, inventar o. a. utstyr	2		
Sum varige driftsmidler	2	579 700	592 591
Finansielle anleggsmidler			
Investering i datterselskap	5		
Investering i annet foretak i samme konsern	5		
Investeringer i aksjer og andeler		350 000	350 000
Sum finansielle anleggsmidler		350 000	350 000
Sum anleggsmidler		929 700	942 591
Omløpsmidler			
Varer			
Fordringer			
Kundefordringer			110 346
Andre kortsiktige fordringer			16 887
Sum fordringer			127 233
Investeringer			
Aksjer og andeler i foretak i samme konsern	5		
Bankinnskudd, kontanter og lignende			
Bankinnskudd, kontanter o. l.		50 364	29 865
Sum bankinnskudd, kontanter og lignende		50 364	29 865
Sum omløpsmidler		50 364	157 098
SUM EIENDELER		980 064	1 099 689



BALANSE - EGENKAPITAL OG GJELD

Egenkapital

Innskutt egenkapital

Aksjekapital	6	160 000	160 000
--------------	---	---------	---------

Beholdning av egne aksjer	6		
---------------------------	---	--	--

Sum innskutt egenkapital		160 000	160 000
---------------------------------	--	----------------	----------------

Opptjent egenkapital

Annen egenkapital		543 233	545 925
-------------------	--	---------	---------

Sum opptjent egenkapital		543 233	545 925
---------------------------------	--	----------------	----------------

Sum egenkapital	3	703 233	705 925
------------------------	----------	----------------	----------------

Gjeld

Langsiktig gjeld

Utsatt skatt	4		
--------------	---	--	--

Annen langsiktig gjeld

Gjeld til

kredittinstitusjoner		62 628	
----------------------	--	--------	--

Øvrig langsiktig gjeld			212 976
------------------------	--	--	---------

Sum annen langsiktig gjeld		62 628	212 976
-----------------------------------	--	---------------	----------------

Sum langsiktig gjeld		62 628	212 976
-----------------------------	--	---------------	----------------

Kortsiktig gjeld

Leverandørgjeld		46 017	29 553
-----------------	--	--------	--------

Betalbar skatt	4		
----------------	---	--	--

Skyldig offentlige avgifter		2 544	
-----------------------------	--	-------	--

Annen kortsiktig gjeld		165 642	151 235
------------------------	--	---------	---------

Sum kortsiktig gjeld		214 203	180 788
-----------------------------	--	----------------	----------------

Sum gjeld		276 831	393 764
------------------	--	----------------	----------------

SUM EGENKAPITAL OG GJELD		980 064	1 099 689
---------------------------------	--	----------------	------------------



Organisasjonsnr: 991 324 720
SVALBARD KAYAK CENTER AS

NOTEOPPLYSNINGER - SELSKAP - alle poster oppgitt i hele tall

Note

Antall årsverk i regnskapsåret
1.00

Sum Beløp

Balanseført verdi 31.12. Varige driftsmidler Immaterielle eiend.

Konsernregnskap

Morselskapet sitt navn

Forretningskontor for morselskapet

Begrunnelse for at datterselskap er utelatt fra konsolideringen

Samlet beløp - tilknyttet selskap Årets Fjorårets

Samlet beløp - foretak i samme konsern Årets Fjorårets

Samlet beløp - foretak i samme konsern Årets Fjorårets

Samlet beløp - felles kontrollert virksomhet Årets Fjorårets

Pantstillelse Beløp

Beholdning av egne aksjer Antall Pålydende Andel av aksjek.



Årsregnskap 2023

Svalbard Kayak Center AS

Resultatregnskap
Balanse
Noter til regnskapet



Org.nr.: 991 324 720



Resultatregnskap			
Svalbard Kayak Center AS			
Driftsinntekter og driftskostnader	Note	2023	2022
Salgsinntekt		0	121 496
Annen driftsinntekt		108 000	42 000
Sum driftsinntekter		108 000	163 496
Varekostnad		0	1 700
Lønnskostnad	1	69 025	37 343
Avskrivning av driftsmidler og immaterielle eiendeler	2	12 891	55 229
Annen driftskostnad		216 999	104 521
Sum driftskostnader		298 915	198 793
Driftsresultat		-190 915	-35 297
Finansinntekter og finanskostnader			
Inntekt på investering i tilknyttet selskap		200 000	0
Annen finansinntekt		1 513	1 501
Rentekostnad til tilknyttet selskap		0	17 938
Annen rentekostnad		13 290	0
Resultat av finansposter		188 223	-16 437
Resultat før skattekostnad		-2 692	-51 734
Årsresultat	3	-2 692	-51 734
Overføringer			
Avsatt til annen egenkapital		0	-51 734
Overført fra annen egenkapital		2 692	0
Sum overføringer		-2 692	-51 734



Balanse			
Svalbard Kayak Center AS			
Eiendeler	Note	2023	2022
Anleggsmidler			
Immaterielle eiendeler			
Varige driftsmidler			
Tomter, bygninger o.a. fast eiendom	2	579 700	592 591
Sum varige driftsmidler	2	579 700	592 591
Finansielle anleggsmidler			
Investeringer i aksjer og andeler		350 000	350 000
Sum finansielle anleggsmidler		350 000	350 000
Sum anleggsmidler		929 700	942 591
Omløpsmidler			
Fordringer			
Kundefordringer		0	110 346
Andre kortsiktige fordringer		0	16 887
Sum fordringer		0	127 233
Investeringer			
Bankinnskudd, kontanter o.l.		50 364	29 865
Sum omløpsmidler		50 364	157 098
Sum eiendeler		980 064	1 099 689
Svalbard Kayak Center AS		Side 3	



Balanse			
Svalbard Kayak Center AS			
Egenkapital og gjeld	Note	2023	2022
Egenkapital			
Innskutt egenkapital			
Aksjekapital	6	160 000	160 000
Sum innskutt egenkapital		160 000	160 000
Opptjent egenkapital			
Annen egenkapital		543 233	545 925
Sum opptjent egenkapital		543 233	545 925
Sum egenkapital	3	703 233	705 925
Gjeld			
Avsetning for forpliktelser			
Annen langsiktig gjeld			
Gjeld til kredittinstitusjoner		62 628	0
Øvrig langsiktig gjeld		0	212 976
Sum annen langsiktig gjeld		62 628	212 976
Kortsiktig gjeld			
Leverandørgjeld		46 017	29 553
Skyldig offentlige avgifter		2 544	0
Annen kortsiktig gjeld		165 642	151 235
Sum kortsiktig gjeld		214 203	180 788
Sum gjeld		276 831	393 764
Sum egenkapital og gjeld		980 064	1 099 689
Longyearbyen, 07.05.2024 Styret i Svalbard Kayak Center AS			
<hr/> Conny Niklas Gerhardsson styreleder		<hr/> Ulfstedt Niklas Lund styremedlem	
Svalbard Kayak Center AS			Side 4



Regnskapsprinsipper

Årsregnskapet er satt opp i samsvar med regnskapsloven og NRS 8 - God regnskapsskikk for små foretak.

SKATT

Skattekostnaden i resultatregnskapet omfatter både periodens betalbare skatt og endring i utsatt skatt. Utsatt skatt er beregnet med 16 % på grunnlag av de midlertidige forskjeller som eksisterer mellom regnskapsmessige og skattemessige verdier, samt ligningsmessig underskudd til fremføring ved utgangen av regnskapsåret. Skatteøkende og skattereduserende midlertidige forskjeller som reverserer eller kan reverseres i samme periode er utlignet og nettoført.

KLASSIFISERING OG VURDERING AV ANLEGGSMIDLER

Anleggsmidler omfatter eiendeler bestemt til varig eie og bruk. Anleggsmidler er vurdert til anskaffelseskost. Varige driftsmidler balanseføres og avskrives over driftsmidlets økonomiske levetid. Avskrivningsperioden for fast eiendom anskaffet etter 2009 er dekomponert i en del som gjelder råbygget og en del som gjelder faste tekniske installasjoner. Varige driftsmidler nedskrives til gjenvinnbart beløp ved verdifall som forventes ikke å være forbigående. Gjenvinnbart beløp er det høyeste av netto salgsverdi og verdi i bruk. Verdi i bruk er nåverdi av fremtidige kontantstrømmer knyttet til eiendelen. Nedskrivningen reverseres når grunnlaget for nedskrivningen ikke lenger er til stede.

KLASSIFISERING OG VURDERING AV OMLØPSMIDLER

Omløpsmidler og kortsiktig gjeld omfatter normalt poster som forfaller til betaling innen ett år etter balansedagen, samt poster som knytter seg til varekretsløpet. Omløpsmidler vurderes til laveste verdi av anskaffelseskost og virkelig verdi.

Note 1 Lønnskostnader og antall årsverk

LØNNSKOSTNADER

	2023	2022
Lønninger	64 000	33 468
Andre ytelser	5 025	3 875
Sum	69 025	37 343

Selskapet har i 2023 sysselsatt 1 deltidsansatt.

Pensjonsforpliktelser

Selskapet er ikke pliktig til å ha tjenstepensjonsordning etter lov om obligatorisk tjenstepensjon.

Det er ikke gitt lån eller sikkerhetsstillelse til ledende personer, tillitsvalgte eller eiere

Note 2 Anleggsmidler

	Bygninger og tomter	Maskiner og anlegg	Sum
Anskaffelseskost pr. 01.01.23	747 292	457 309	1 204 601
- Avgang i året		158 585	158 585
= Anskaffelseskost 31.12.23	747 292	298 724	1 046 016
Akkumulerte avskrivninger 31.12.23	167 591	298 723	466 314
+ Akkumulerte nedskrivninger 31.12.23		1	1
= Av- og nedskrivninger pr. 31.12.23	167 591	298 724	466 315
= Bokført verdi 31.12.23	579 701	0	579 701



Årets ordinære avskrivninger	12 891		12 891
Økonomisk levetid	25 år	2-10 år	

Note 3 Egenkapital

	Aksje- kapital	Annen egenkapital	Sum
Pr. 31.12.2022	160 000	545 925	705 925
Pr. 01.01.2023	160 000	545 925	705 925
Årets underskudd		-2 692	-2 692
Pr. 31.12.2023	160 000	543 233	703 233

Note 4 Skatt

Årets skattekostnad	2023	2022
Resultatført skatt på ordinært resultat:		
Betalbar skatt	0	0
Endring i utsatt skattefordel	0	0
Skattekostnad ordinært resultat	0	0
Skattepliktig inntekt:		
Ordinært resultat før skatt	-2 692	-51 734
Permanente forskjeller	-194 000	0
Endring i midlertidige forskjeller	-62 372	16 464
Skattepliktig inntekt	-259 064	-35 270
Betalbar skatt i balansen:		
Betalbar skatt på årets resultat	0	0
Sum betalbar skatt i balansen	0	0
Beregning av effektiv skattesats		
Resultat før skatt	-2 692	-51 734
Beregnet skatt av resultat før skatt	-431	-8 278
Sum	-431	-8 278
Effektiv skattesats	16,0 %	16,0 %

Skatteeffekten av midlertidige forskjeller som har gitt opphav til utsatt skatt og utsatte skattefordeler, spesifisert på typer av midlertidige forskjeller

	2023	2022	Endring
Varige driftsmidler	-116 484	-178 857	-62 372
Sum	-116 484	-178 857	-62 372
Akkumulert fremførbart underskudd	-982 002	-722 938	259 064
Inngår ikke i beregningen av utsatt skatt	1 098 486	901 795	-196 691



Utsatt skattefordel (16 %) 0 0 0

I henhold til god regnskapsskikk balanseføres ikke utsatt skattefordel.

Note 5 Datterselskap, TS og FKV

	Kontor- kommune	Eier- andel	Anskaffelses kost	Balanseført verdi	Egenkapital	Resultat
Better Moments AS	Longyearbyen	50,0 %	350 000	350 000	700 144	2 106 005
Sum			350 000	350 000	700 144	2 106 005
Sum verdipapirer			350 000	350 000	700 144	2 106 005

Note 6 Aksjonærer

AKSJEKAPITALEN I SVALBARD KAYAK CENTER AS PR. 31.12 BESTÅR AV:

	Antall	Pålydende	Bokført
Ordinære aksjer	100	1 600,0	160 000
Sum	100		160 000

EIERSTRUKTUR

De største aksjonærene i % pr. 31.12 var:

	Ordinære	Eierandel	Stemmeandel
Conny Niklas Gerhardsson	49	49,0	49,0
Jørn Dybdahl - dødsbo	49	49,0	49,0
Ulfstedt Niklas Lund	2	2,0	2,0
Totalt antall aksjer	100	100,0	100,0

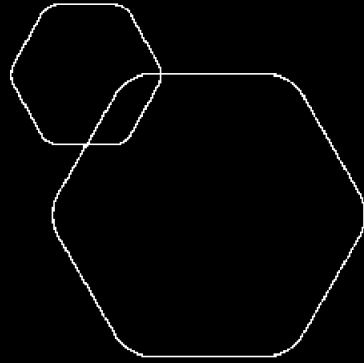
AKSJER EIET AV MEDLEMMER I STYRET OG DAGLIG LEDER:

Navn	Verv	Ordinære
Ulfstedt Niklas Lund	styremedlem	2
Conny Niklas Gerhardsson	styreleder	49
Totalt antall aksjer		51



BankID Signing
Conny Niklas Gerhardsson
2024-06-27

BankID Signing
Niklas Lund Ulstvedt
2024-07-05





Årsregnskap 2023

Svalbard Kayak Center AS

Resultatregnskap
Balanse
Noter til regnskapet



Org.nr.: 991 324 720

 BankID Signing
Conny Niklas Gerhardsson
2024-06-27 BankID Signing
Niklas Lund Ulstect
2024-07-05

Resultatregnskap			
Svalbard Kayak Center AS			
Driftsinntekter og driftskostnader	Note	2023	2022
Salgsinntekt		0	121 496
Annen driftsinntekt		108 000	42 000
Sum driftsinntekter		108 000	163 496
Varekostnad		0	1 700
Lønnskostnad	1	69 025	37 343
Avskrivning av driftsmidler og immaterielle eiendeler	2	12 891	55 229
Annen driftskostnad		216 999	104 521
Sum driftskostnader		298 915	198 793
Driftsresultat		-190 915	-35 297
Finansinntekter og finanskostnader			
Inntekt på investering i tilknyttet selskap		200 000	0
Annen finansinntekt		1 513	1 501
Rentekostnad til tilknyttet selskap		0	17 938
Annen rentekostnad		13 290	0
Resultat av finansposter		188 223	-16 437
Resultat før skattekostnad		-2 692	-51 734
Årsresultat	3	-2 692	-51 734
Overføringer			
Avsatt til annen egenkapital		0	-51 734
Overført fra annen egenkapital		2 692	0
Sum overføringer		-2 692	-51 734

Svalbard Kayak Center AS

Side 2



 BankID Signing
Conny Niklas Gerhardsson
2024-06-27
 BankID Signing
Niklas Lund Ulstect
2024-07-05

Balanse			
Svalbard Kayak Center AS			
Eiendeler	Note	2023	2022
Anleggsmidler			
Immaterielle eiendeler			
Varige driftsmidler			
Tomter, bygninger o.a. fast eiendom	2	579 700	592 591
Sum varige driftsmidler	2	579 700	592 591
Finansielle anleggsmidler			
Investeringer i aksjer og andeler		350 000	350 000
Sum finansielle anleggsmidler		350 000	350 000
Sum anleggsmidler		929 700	942 591
Omløpsmidler			
Fordringer			
Kundefordringer		0	110 346
Andre kortsiktige fordringer		0	16 887
Sum fordringer		0	127 233
Investeringer			
Bankinnskudd, kontanter o.l.		50 364	29 865
Sum omløpsmidler		50 364	157 098
Sum eiendeler		980 064	1 099 689

Svalbard Kayak Center AS

Side 3



Balanse			
Svalbard Kayak Center AS			
Egenkapital og gjeld	Note	2023	2022
Egenkapital			
Innskutt egenkapital			
Aksjekapital	6	160 000	160 000
Sum innskutt egenkapital		160 000	160 000
Opptjent egenkapital			
Annen egenkapital		543 233	545 925
Sum opptjent egenkapital		543 233	545 925
Sum egenkapital	3	703 233	705 925
Gjeld			
Avsetning for forpliktelser			
Annen langsiktig gjeld			
Gjeld til kredittinstitusjoner		62 628	0
Øvrig langsiktig gjeld		0	212 976
Sum annen langsiktig gjeld		62 628	212 976
Kortsiktig gjeld			
Leverandørgjeld		46 017	29 553
Skyldig offentlige avgifter		2 544	0
Annen kortsiktig gjeld		165 642	151 235
Sum kortsiktig gjeld		214 203	180 788
Sum gjeld		276 831	393 764
Sum egenkapital og gjeld		980 064	1 099 689
Longyearbyen, 07.05.2024 Styret i Svalbard Kayak Center AS			
<hr/> Conny Niklas Gerhardsson styreleder		<hr/> Ulfstedt Niklas Lund styremedlem	
Svalbard Kayak Center AS			Side 4



Regnskapsprinsipper

BankID Signing
Conny Niklas Gerhardsson
2024-06-27

BankID Signing
Niklas Lund Ulstect
2024-07-05

Årsregnskapet er satt opp i samsvar med regnskapsloven og NRS 8 - God regnskapsskikk for små foretak.

SKATT

Skattekostnaden i resultatregnskapet omfatter både periodens betalbare skatt og endring i utsatt skatt. Utsatt skatt er beregnet med 16 % på grunnlag av de midlertidige forskjeller som eksisterer mellom regnskapsmessige og skattemessige verdier, samt ligningsmessig underskudd til fremføring ved utgangen av regnskapsåret. Skatteøkende og skattereduserende midlertidige forskjeller som reverserer eller kan reverseres i samme periode er utlignet og nettoført.

KLASSIFISERING OG VURDERING AV ANLEGGSMIDLER

Anleggsmidler omfatter eiendeler bestemt til varig eie og bruk. Anleggsmidler er vurdert til anskaffelseskost. Varige driftsmidler balanseføres og avskrives over driftsmidlets økonomiske levetid. Avskrivningsperioden for fast eiendom anskaffet etter 2009 er dekomponert i en del som gjelder råbygget og en del som gjelder faste tekniske installasjoner. Varige driftsmidler nedskrives til gjenvinnbart beløp ved verdifall som forventes ikke å være forbigående. Gjenvinnbart beløp er det høyeste av netto salgsverdi og verdi i bruk. Verdi i bruk er nåverdi av fremtidige kontantstrømmer knyttet til eiendelen. Nedskrivningen reverseres når grunnlaget for nedskrivningen ikke lenger er til stede.

KLASSIFISERING OG VURDERING AV OMLØPSMIDLER

Omløpsmidler og kortsiktig gjeld omfatter normalt poster som forfaller til betaling innen ett år etter balansedagen, samt poster som knytter seg til varekretsløpet. Omløpsmidler vurderes til laveste verdi av anskaffelseskost og virkelig verdi.

Note 1 Lønnskostnader og antall årsverk

LØNNSKOSTNADER

	2023	2022
Lønninger	64 000	33 468
Andre ytelser	5 025	3 875
Sum	69 025	37 343

Selskapet har i 2023 sysselsatt 1 deltidsansatt.

Pensjonsforpliktelser

Selskapet er ikke pliktig til å ha tjenstepensjonsordning etter lov om obligatorisk tjenstepensjon.

Det er ikke gitt lån eller sikkerhetsstillelse til ledende personer, tillitsvalgte eller eiere

Note 2 Anleggsmidler

	Bygninger og tomter	Maskiner og anlegg	Sum
Anskaffelseskost pr. 01.01.23	747 292	457 309	1 204 601
- Avgang i året		158 585	158 585
= Anskaffelseskost 31.12.23	747 292	298 724	1 046 016
Akkumulerte avskrivninger 31.12.23	167 591	298 723	466 314
+ Akkumulerte nedskrivninger 31.12.23		1	1
= Av- og nedskrivninger pr. 31.12.23	167 591	298 724	466 315
= Bokført verdi 31.12.23	579 701	0	579 701



Årets ordinære avskrivninger	12 891		
Økonomisk levetid	25 år	2-10 år	



Note 3 Egenkapital

	Aksje- kapital	Annen egenkapital	Sum
Pr. 31.12.2022	160 000	545 925	705 925
Pr. 01.01.2023	160 000	545 925	705 925
Årets underskudd		-2 692	-2 692
Pr. 31.12.2023	160 000	543 233	703 233

Note 4 Skatt

Årets skattekostnad	2023	2022
Resultatført skatt på ordinært resultat:		
Betalbar skatt	0	0
Endring i utsatt skattefordel	0	0
Skattekostnad ordinært resultat	0	0
Skattepliktig inntekt:		
Ordinært resultat før skatt	-2 692	-51 734
Permanente forskjeller	-194 000	0
Endring i midlertidige forskjeller	-62 372	16 464
Skattepliktig inntekt	-259 064	-35 270
Betalbar skatt i balansen:		
Betalbar skatt på årets resultat	0	0
Sum betalbar skatt i balansen	0	0
Beregning av effektiv skattesats		
Resultat før skatt	-2 692	-51 734
Beregnet skatt av resultat før skatt	-431	-8 278
Sum	-431	-8 278
Effektiv skattesats	16,0 %	16,0 %

Skatteeffekten av midlertidige forskjeller som har gitt opphav til utsatt skatt og utsatte skattefordeler, spesifisert på typer av midlertidige forskjeller

	2023	2022	Endring
Varige driftsmidler	-116 484	-178 857	-62 372
Sum	-116 484	-178 857	-62 372
Akkumulert fremførbart underskudd	-982 002	-722 938	259 064
Inngår ikke i beregningen av utsatt skatt	1 098 486	901 795	-196 691



Utsatt skattefordel (16 %)

0

0



I henhold til god regnskapsskikk balanseføres ikke utsatt skattefordel.

Note 5 Datterselskap, TS og FKV

	Kontor- kommune	Eier- andel	Anskaffelses kost	Balanseført verdi	Egenkapital	Resultat
Better Moments AS	Longyearbyen	50,0 %	350 000	350 000	700 144	2 106 005
Sum			350 000	350 000	700 144	2 106 005
Sum verdipapirer			350 000	350 000	700 144	2 106 005

Note 6 Aksjonærer

AKSJEKAPITALEN I SVALBARD KAYAK CENTER AS PR. 31.12 BESTÅR AV:

	Antall	Pålydende	Bokført
Ordinære aksjer	100	1 600,0	160 000
Sum	100		160 000

EIERSTRUKTUR

De største aksjonærene i % pr. 31.12 var:

	Ordinære	Eierandel	Stemmeandel
Conny Niklas Gerhardsson	49	49,0	49,0
Jørn Dybdahl - dødsbo	49	49,0	49,0
Ulfstedt Niklas Lund	2	2,0	2,0
Totalt antall aksjer	100	100,0	100,0

AKSJER EIET AV MEDLEMMER I STYRET OG DAGLIG LEDER:

Navn	Verv	Ordinære
Ulfstedt Niklas Lund	styremedlem	2
Conny Niklas Gerhardsson	styreleder	49
Totalt antall aksjer		51