



## ÅRSREGNSKAPET FOR REGNSKAPSÅRET 2020 - GENERELL INFORMASJON

### Enheten

Organisasjonsnummer:	967 341 266
Organisasjonsform:	Stiftelse
Foretaksnavn:	NORGES TOPPIDRETTSGYMNAS STIFTELSEN
Forretningsadresse:	Hans Burums vei 30 1357 BEKKESTUA

### Regnskapsår

Årsregnskapets periode:	01.01.2020 - 31.12.2020
-------------------------	-------------------------

### Konsern

Morselskap i konsern:	Ja
Konsernregnskap lagt ved:	Ja

### Regnskapsregler

Regler for små foretak benyttet:	Nei
Benyttet ved utarbeidelsen av årsregnskapet til selskapet:	Regnskapslovens alminnelige regler
Benyttet ved utarbeidelsen av årsregnskapet til konsernet:	Regnskapslovens alminnelige regler

### Årsregnskapet fastsatt av kompetent organ

Bekreftet av representant for selskapet:	Øyvind Langørgen
Dato for fastsettelse av årsregnskapet:	20.04.2021

### Grunnlag for avgivelse

År 2020: Årsregnskapet er elektronisk innlevert  
År 2019: Tall er hentet fra elektronisk innlevert årsregnskap fra 2020

*Det er ikke krav til at årsregnskapet m.v. som sendes til Regnskapsregisteret er undertegnet. Kontrollen på at dette er utført ligger hos revisor/enhetens øverste organ. Sikkerheten ivaretas ved at innsender har rolle/rettighet for innsending av årsregnskapet via Altinn, og ved at det bekreftes at årsregnskapet er fastsatt av kompetent organ.*

Brønnøysundregistrene, 15.07.2022



## Resultatregnskap

Beløp i: NOK	Note	2020	2019
<b>RESULTATREGNSKAP</b>			
<b>Inntekter</b>			
Administrasjonstilskudd		19 019 464	18 538 890
Idrettsavgift		35 006 728	43 350 967
Annen driftsinntekt		1 948 276	1 444 006
<b>Sum inntekter</b>		<b>55 974 468</b>	<b>63 333 864</b>
<b>Kostnader</b>			
Driftsstøtte til skolene		36 598 194	44 883 528
Lønnskostnad		12 337 142	12 877 866
Avskrivning av driftsmidler og immaterielle eiendeler		254 766	239 261
Annen driftskostnad		6 014 362	4 567 135
<b>Sum kostnader</b>		<b>55 204 465</b>	<b>62 567 790</b>
<b>Driftsresultat</b>		<b>770 003</b>	<b>766 074</b>
<b>Finansinntekter og finanskostnader</b>			
Inntekt på investering i datterselskap		2 255 000	210 000
Annen finansinntekt		191 633	259 444
<b>Sum finansinntekter</b>		<b>2 446 633</b>	<b>469 444</b>
Annen finanskostnad		475	38 532
<b>Sum finanskostnader</b>		<b>475</b>	<b>38 532</b>
<b>Netto finans</b>		<b>2 446 157</b>	<b>430 912</b>
<b>Ordinært resultat før skattekostnad</b>		<b>3 216 161</b>	<b>1 196 986</b>
<b>Ordinært resultat etter skattekostnad</b>		<b>3 216 161</b>	<b>1 196 986</b>
<b>Årsresultat</b>		<b>3 216 161</b>	<b>1 196 986</b>
<b>Årsresultat etter minoritetsinteresser</b>		<b>3 216 161</b>	<b>1 196 986</b>
<b>Totalresultat</b>		<b>3 216 161</b>	<b>1 196 986</b>
<b>Overføringer og disponeringer</b>			



## Resultatregnskap

<b>Beløp i: NOK</b>	<b>Note</b>	<b>2020</b>	<b>2019</b>
Avsatt til annen egenkapital		3 216 161	1 196 986
<b>Sum overføringer og disponeringer</b>		<b>3 216 161</b>	<b>1 196 986</b>



## Balanse

Beløp i: NOK	Note	2020	2019
<b>BALANSE - EIENDELER</b>			
<b>Anleggsmidler</b>			
<b>Immaterielle eiendeler</b>			
<b>Varige driftsmidler</b>			
Driftsløsøre, inventar o.a. utstyr		436 238	691 004
<b>Sum varige driftsmidler</b>		<b>436 238</b>	<b>691 004</b>
<b>Finansielle anleggsmidler</b>			
Investering i datterselskap		10 224 157	10 224 157
Investeringer i aksjer og andeler		5 000	5 000
Andre langsiktige fordringer		2 535 000	3 893 491
<b>Sum finansielle anleggsmidler</b>		<b>12 764 157</b>	<b>14 122 648</b>
<b>Sum anleggsmidler</b>		<b>13 200 395</b>	<b>14 813 651</b>
<b>Omløpsmidler</b>			
<b>Varer</b>			
<b>Fordringer</b>			
Kundefordringer		550 053	2 394 944
Andre kortsiktige fordringer		714 703	558 576
<b>Sum fordringer</b>		<b>1 264 755</b>	<b>2 953 520</b>
<b>Bankinnskudd, kontanter og lignende</b>			
Bankinnskudd, kontanter o.l.		15 489 951	19 457 880
<b>Sum bankinnskudd, kontanter og lignende</b>		<b>15 489 951</b>	<b>19 457 880</b>
<b>Sum omløpsmidler</b>		<b>16 754 706</b>	<b>22 411 400</b>
<b>SUM EIENDELER</b>		<b>29 955 101</b>	<b>37 225 052</b>

## BALANSE - EGENKAPITAL OG GJELD

### Egenkapital



## Balanse

<b>Beløp i: NOK</b>	<b>Note</b>	<b>2020</b>	<b>2019</b>
<b>Innskutt egenkapital</b>			
Grunnkapital		50 000	50 000
<b>Sum innskutt egenkapital</b>		<b>50 000</b>	<b>50 000</b>
<b>Opptjent egenkapital</b>			
Annen egenkapital		20 266 053	17 049 891
<b>Sum opptjent egenkapital</b>		<b>20 266 053</b>	<b>17 049 891</b>
<b>Sum egenkapital</b>		<b>20 316 053</b>	<b>17 099 891</b>
<b>Sum langsiktig gjeld</b>		<b>0</b>	<b>0</b>
<b>Kortsiktig gjeld</b>			
Leverandørgjeld		504 154	231 437
Skyldig offentlige avgifter		1 520 144	990 049
Annen kortsiktig gjeld		7 614 751	18 903 675
<b>Sum kortsiktig gjeld</b>		<b>9 639 048</b>	<b>20 125 160</b>
<b>Sum gjeld</b>		<b>9 639 048</b>	<b>20 125 160</b>
<b>SUM EGENKAPITAL OG GJELD</b>		<b>29 955 101</b>	<b>37 225 052</b>



### Konsernets resultatregnskap

Beløp i: NOK	Note	2020	2019
<b>RESULTATREGNSKAP</b>			
<b>Inntekter</b>			
Administrasjonstilskudd	11		
Offentlig tilskudd	5, 9	219 975 750	195 419 617
Skolepenger	5	41 355 392	35 924 442
Idrettsavgift	5	35 006 728	44 177 770
Andre driftsinntekter		10 603 714	10 118 248
Salgsinntekt		11 669 714	23 278 154
<b>Sum inntekter</b>		<b>318 611 298</b>	<b>308 918 231</b>
<b>Kostnader</b>			
Driftsstøtte til skolene	11	2 554 608	8 169 181
Lønnskostnader	4, 6	197 089 681	186 923 149
Avskrivning på driftsmidler	2	6 767 787	5 558 494
Annen driftskostnad	2, 6	93 429 047	98 432 706
<b>Sum kostnader</b>		<b>299 841 123</b>	<b>299 083 530</b>
<b>Driftsresultat</b>		<b>18 770 175</b>	<b>9 834 701</b>
<b>Finansinntekter og finanskostnader</b>			
Annen finansinntekt	7	669 445	700 688
<b>Sum finansinntekter</b>		<b>669 445</b>	<b>700 688</b>
Annen finanskostnad	7	94 557	114 476
<b>Sum finanskostnader</b>		<b>94 557</b>	<b>114 476</b>
<b>Netto finans</b>		<b>574 888</b>	<b>586 212</b>
<b>Ordinært resultat før skattekostnad</b>		<b>19 345 063</b>	<b>10 420 913</b>
Skattekostnad på ordinært resultat	12	990 406	1 344 520
<b>Ordinært resultat etter skattekostnad</b>		<b>18 354 657</b>	<b>9 076 393</b>
<b>Årsresultat</b>	1	<b>18 354 657</b>	<b>9 076 393</b>
<b>Årsresultat etter minoritetsinteresser</b>		<b>18 354 657</b>	<b>9 076 393</b>



## Konsernets resultatregnskap

<b>Beløp i: NOK</b>	<b>Note</b>	<b>2020</b>	<b>2019</b>
<b>Totalresultat</b>		<b>18 354 657</b>	<b>9 076 393</b>
<b>Overføringer og disponeringer</b>			
Overført til annen egenkapital	1	18 354 657	9 076 393
<b>Sum overføringer og disponeringer</b>		<b>18 354 657</b>	<b>9 076 393</b>



## Konsernets balanse

Beløp i: NOK	Note	2020	2019
<b>BALANSE - EIENDELER</b>			
<b>Anleggsmidler</b>			
<b>Immaterielle eiendeler</b>			
<b>Varige driftsmidler</b>			
Tomter, bygninger o.a. fast eiendom		24 200 487	22 342 545
Aktiverte kostnader lokaler	2		
Driftsløsøre, inventar o.a. utstyr	2	6 024 242	7 560 383
Transportmidler	2	683 889	1 145 634
<b>Sum varige driftsmidler</b>		<b>30 908 619</b>	<b>31 048 563</b>
<b>Finansielle anleggsmidler</b>			
Investering i datterselskap	11		
Investeringer i aksjer og andeler		5 000	5 000
Obligasjoner	3, 11		
<b>Sum finansielle anleggsmidler</b>		<b>5 000</b>	<b>5 000</b>
<b>Sum anleggsmidler</b>		<b>30 913 619</b>	<b>31 053 563</b>
<b>Omløpsmidler</b>			
<b>Varer</b>			
<b>Fordringer</b>			
Kundefordringer	3, 11	938 950	4 477 738
Andre fordringer	3, 10	9 115 048	7 051 197
<b>Sum fordringer</b>		<b>10 053 998</b>	<b>11 528 935</b>
<b>Bankinnskudd, kontanter og lignende</b>			
Bankinnskudd, kontanter o.l.	8	102 077 044	114 043 996
<b>Sum bankinnskudd, kontanter og lignende</b>		<b>102 077 044</b>	<b>114 043 996</b>
<b>Sum omløpsmidler</b>		<b>112 131 042</b>	<b>125 572 931</b>
<b>SUM EIENDELER</b>		<b>143 044 660</b>	<b>156 626 494</b>



## Konsernets balanse

Beløp i: NOK	Note	2020	2019
<b>BALANSE - EGENKAPITAL OG GJELD</b>			
<b>Egenkapital</b>			
<b>Innskutt egenkapital</b>			
Grunnkapital		50 000	50 000
<b>Sum innskutt egenkapital</b>		<b>50 000</b>	<b>50 000</b>
<b>Opptjent egenkapital</b>			
Annen egenkapital		76 932 121	58 586 324
<b>Sum opptjent egenkapital</b>		<b>76 932 121</b>	<b>58 586 324</b>
<b>Sum egenkapital</b>	1	<b>76 982 121</b>	<b>58 636 324</b>
<b>Gjeld</b>			
<b>Langsiktig gjeld</b>			
Pensjonsforpliktelser	4		
Utsatt skatt			14 847
<b>Sum avsetninger for forpliktelser</b>			<b>14 847</b>
<b>Annen langsiktig gjeld</b>			
Øvrig langsiktig gjeld		7 376 740	10 019 953
<b>Sum annen langsiktig gjeld</b>		<b>7 376 740</b>	<b>10 019 953</b>
<b>Sum langsiktig gjeld</b>		<b>7 376 740</b>	<b>10 034 800</b>
<b>Kortsiktig gjeld</b>			
Gjeld til kredittinstitusjoner	3		
Leverandørgjeld	11	7 037 949	4 985 590
Betalbar skatt	12	1 005 253	1 329 673
Skyldig offentlige avgifter		13 972 684	12 918 519
Annen kortsiktig gjeld	11	36 669 914	68 721 588
<b>Sum kortsiktig gjeld</b>		<b>58 685 799</b>	<b>87 955 371</b>
<b>Sum gjeld</b>		<b>66 062 539</b>	<b>97 990 170</b>
<b>SUM EGENKAPITAL OG GJELD</b>		<b>143 044 660</b>	<b>156 626 494</b>



<b>Stiftelsen Norges Toppidrettsgymnas</b>				
<b>Kontantstrømoppstilling</b>				
<b>Mor</b>			<b>Konsern</b>	
<b>2020</b>	<b>2019</b>		<b>2020</b>	<b>2019</b>
2 961 181	1 196 986	<b>Likvider tilført / brukt på virksomheten:</b>		
		Resultat før skatt	19 345 063	10 420 913
		Periodens betalte skatt	-1 329 673	-392 158
254 766	239 261	Ordinære avskrivninger	6 767 787	5 558 494
0	0	Nedskrivning anleggsmidler	0	0
		Tap/-gevinst ved salg driftsmidler	-363 241	-938 000
		Tap/-gevinst ved salg av finansielle anleggsmidler	0	0
1 844 892	2 401 240	Endring i kundefordringer	3 538 788	3 979 778
272 718	-526 829	Endring i leverandørgjeld	2 052 150	-2 516 240
-9 301 486	369 542	Endring i andre tidsavgrensningsposter	-33 061 360	14 835 484
<u>-3 967 929</u>	<u>3 680 198</u>	<b>Netto likviditetsendring fra virksomheten</b>	<u><b>-3 050 485</b></u>	<u><b>30 948 270</b></u>
		<b>Likvider tilført / brukt på investeringer:</b>		
0	-312 875	Investeringer i varige driftsmidler	-7 031 674	-16 731 266
0	0	Salg av varige driftsmidler (salgssum)	767 072	938 000
0	-1 620 000	Endring i andre investeringer	0	0
<u>0</u>	<u>-1 932 875</u>	<b>Netto likviditetsendring fra investeringer</b>	<u><b>-6 264 602</b></u>	<u><b>-15 793 266</b></u>
		<b>Likvider tilført / brukt på finansiering:</b>		
		Opptak av ny gjeld (kortsiktig og langsiktig)	0	10 019 953
		Nedbetaling av gammel gjeld	-2 643 005	0
		Innbetaling av egenkapital	0	0
		Tilbakebetaling av egenkapital	0	0
0	0	Endringer ført mot egenkapitalen	-8 860	18 478
<u>0</u>	<u>0</u>	<b>Netto likviditetsendring fra finansiering</b>	<u><b>-2 651 865</b></u>	<u><b>10 038 431</b></u>
-3 967 929	1 747 323	Netto endring i likvider i året	-11 966 952	25 193 435
19 457 880	17 710 557	<b>Kontanter og bankinnskudd per 01.01</b>	<u><b>114 043 996</b></u>	<u><b>88 850 561</b></u>
<u>15 489 951</u>	<u>19 457 880</u>	<b>Kontanter og bankinnskudd per 31.12</b>	<u><b>102 077 044</b></u>	<u><b>114 043 996</b></u>

Stiftelsen Norges Toppidrettsgymnas



## STIFTELSEN NORGES TOPPIDRETTSGYMNAS (NTG)

Styrets beretning for år 2020.

### VIRKSOMHETEN

Stiftelsen NTG sin virksomhet består i å eie og administrere skoler samt å gi utvidet toppidrettstilbud til de av skolens elever som ønsker det. Stiftelsen har som formål å gi ungdom mulighet for å kombinere toppidrettssatsing med utdanning.

Stiftelsen driver sin virksomhet i Bærum kommune.

### PERSONALE

Stiftelsen har i 2020 sysselsatt 10 personer, noe som utgjør 9,51 årsverk. Totalt sykefravær i stiftelsen siste år har vært 0 dagsverk som utgjør 0, % av total arbeidstid i året.

Konsernet har i 2020 sysselsatt 357 personer, noe som utgjør 243,69 årsverk. Totalt sykefravær i konsernet siste år har vært 1472,88 dagsverk som utgjør 2,63 % av total arbeidstid i året.

### MILJØ OG LIKESTILLING

NTG driver ikke virksomhet som forurensar ytre eller indre miljøer.

Driften er i samsvar med kravene i likestillingsloven. Av 10 ansatte er det 4 kvinner og 6 menn.


### FORTSATT DRIFT


Årsregnskapene er avlagt under forutsetning av fortsatt drift. Til grunn for dette ligger stiftelsens langsiktige planer og inntektene ved å administrere aksjeselskapene.


Styret bekrefter at forutsetningene om fortsatt drift er tilstede.


Etter styrets oppfatning gir årsregnskapet en rettvise oversikt over utviklingen og resultatet av stiftelsens virksomhet og dets stilling per 31.12.2020.


Det har ikke inntrådt forhold etter regnskapsårets utgang som er av betydning ved bedømmelse av selskapets stilling.


 Legally signed by  
Øyvind Langørgen  
20.04.2021


 Legally signed by  
Aric Jacob Strømmes  
20.04.2021


 Legally signed by  
Torgeir Skrede  
20.04.2021

 Legally signed by  
Roger Elstad  
20.04.2021

 Legally signed by  
Inge Andersen  
20.04.2021

 Legally signed by  
Trond Evald Hansen  
21.04.2021

 Legally signed by  
Lis Pedersen Strøm  
21.04.2021

 Legally signed by  
Berte Melby  
21.04.2021

**Norges Toppidrettsgymnas**  
Hans Burums vei 30, 1357 Bekkestua  
Postadresse: Postboks 134, 1319 Bekkestua

Telefon: 67 10 15 60, Faks: 67 10 15 61  
[ntg@ntg.no](mailto:ntg@ntg.no) - [www.ntg.no](http://www.ntg.no)

Org.nr.: 967 341 266



## DISKRIMINERING

Diskrimineringslovens formål er å fremme likestilling, sikre like muligheter og rettigheter og å hindre diskriminering på grunn av etnisitet, nasjonal opprinnelse, avstamning, hudfarge, språk, religion og livssyn. Konsernet arbeider aktivt, målrettet og planmessig for å fremme lovens formål innenfor vår virksomhet. Aktivitetene omfatter blant annet rekruttering, lønns- og arbeidsvilkår, forfremmelse, utviklingsmuligheter og beskyttelse mot trakassering.

Konsernet har som mål å være en arbeidsplass hvor det ikke forekommer diskriminering på grunn av nedsatt funksjonsevne. Konsernet arbeider aktivt og målrettet for å utforme og tilrettelegge de fysiske forholdene slik at virksomhetens ulike funksjoner kan benyttes av flest mulig. For arbeidstakere eller arbeidssøkere med nedsatt funksjonsevne foretas det individuell tilrettelegging av arbeidsplass og arbeidsoppgaver.

## ÅRSRESULTAT OG DISPONERINGER

Årets samlede driftsinntekter er kr 55 974 468,- hvorav resultatet ble positivt med kr 3 216 161,-

Stiftelsen har ført årets positive resultat mot annen egenkapital.

Stiftelsens egenkapital utgjør kr 20 316 053,- mot kr 17 099 891,- i 2019.

Konsernet Stiftelsen NTG har et positivt resultat i 2020 på kr. 18 354 657,-.

Konsernet har en sum opptjent egenkapital kr. 76 982 121,-.

## FINANSIELL RISIKO

### Markedsrisiko

Stiftelsen har minimal markedsrisiko da all overskuddslikviditet er investert i bank.

### Kredittrisiko

Risiko for at motparter ikke har økonomisk evne til å oppfylle sine forpliktelser anses lav, da det historisk sett har vært lite tap på fordringer.

### Likviditetsrisiko

Styret vurderer likviditeten i stiftelsen som god, og det er ikke besluttet å innføre tiltak som endrer likviditetsrisiko.

Norges Toppidrettsgymnas

Hans Burums vei 30, 1357 Bekkestua

Postadresse: Postboks 134, 1319 Bekkestua

Telefon: 67 10 15 60, Faks: 67 10 15 61

[ntg@ntg.no](mailto:ntg@ntg.no) - [www.ntg.no](http://www.ntg.no)

Org.nr.: 967 341 266



### **KORONASITUASJONEN**

Stiftelsen og datterselskapene er påvirket av den pågående koronakrisen. Skolene har i 2020 hatt ulike tilpasninger av undervisning og trening avhengig av den til en hver tid gjeldende koronasituasjonen i nærmiljøet.

Stiftelsen står for idrettsdelen av tilbudet til elevene og fakturerer idrettsavgift til elever som vil følge det utvidede idrettstilbudet. Elever som ikke mottok det tilbudet de var forespeilet i kontrakten, har fått refundert deler av idrettsavgiften.

Bærum, 20.4 .2021

Trond Evald Hansen  
Styrets leder

Bente Melby  
Styrets nestleder

Torgeir Skrede  
Styremedlem

Roger Elstad  
Styremedlem

Arild Jacob Strømnes  
Styremedlem

Inge Andersen  
Styremedlem

Lis Pedersen Strøm  
Styremedlem

Øyvind Langørgen  
Administrerende direktør

Styrets beretning for år 2020

---

**Norges Toppidrettsgymnas**  
Hans Burums vei 30, 1357 Bekkestua  
Postadresse: Postboks 134, 1319 Bekkestua

Telefon: 67 10 15 60, Faks: 67 10 15 61  
[ntg@ntg.no](mailto:ntg@ntg.no) - [www.ntg.no](http://www.ntg.no)

Org.nr.: 967 341 266



 Legally signed by  
Øyvind Langørgen  
20.04.2021

 Legally signed by  
Aric Jacob Strømnes  
20.04.2021

 Legally signed by  
Torger Skrede  
20.04.2021

 Legally signed by  
Roger Elstad  
20.04.2021

 Legally signed by  
Inge Andersen  
20.04.2021

 Legally signed by  
Trond Evald Hansen  
21.04.2021

 Legally signed by  
Lis Pedersen Strøm  
21.04.2021

 Legally signed by  
Berte Melby  
21.04.2021

# Årsregnskap 2020

## Norges Toppidrettsgymnas Stiftelsen

**Resultatregnskap**  
**Balanse**  
**Noter til regnskapet**  
**Kontantstrømanalyse**  
**Styrets årsberetning**  
**Revisors beretning**  
**Konsernregnskap**

**Org.nr.: 967 341 266**



<b>Norges Toppidrettsgymnas Stiftelsen</b>					
<b>Resultat - mor/konsern</b>					
<b>Morselskap</b>				<b>Konsern</b>	
<b>2020</b>	<b>2019</b>	<b>Driftsinntekter og driftskostnader</b>	<b>Note</b>	<b>2020</b>	<b>2019</b>
0	0	Salgsinntekt		11 669 714	23 278 154
19 019 464	18 538 890	Administrasjonstilskudd	11	0	0
0	0	Offentlig tilskudd	5, 9	219 975 750	195 419 617
0	0	Skolepenger	5	41 355 392	35 924 442
35 006 728	43 350 967	Idrettsavgift	5	35 006 728	44 177 770
1 948 276	1 444 006	Andre driftsinntekter		10 603 714	10 118 248
<b>55 974 468</b>	<b>63 333 864</b>	<b>Sum driftsinntekter</b>		<b>318 611 298</b>	<b>308 918 231</b>
36 598 194	44 883 528	Driftsstøtte til skolene	11	2 554 608	8 169 181
12 337 142	12 547 866	Lønnskostnader	4, 6	197 089 681	186 923 149
254 766	239 261	Avskrivning på driftsmidler	2	6 767 787	5 558 494
6 014 362	4 897 135	Annen driftskostnad	2, 6	93 429 047	98 432 706
<b>55 204 465</b>	<b>62 567 790</b>	<b>Sum driftskostnader</b>		<b>299 841 123</b>	<b>299 083 530</b>
<b>770 003</b>	<b>766 074</b>	<b>Driftsresultat</b>		<b>18 770 175</b>	<b>9 834 701</b>
<b>Finansinntekter og finanskostnader</b>					
2 446 633	469 062	Annen finansinntekt	7	669 445	700 688
475	38 149	Annen finanskostnad	7	94 557	114 476
<b>2 446 157</b>	<b>430 912</b>	<b>Resultat av finanskostnader</b>		<b>574 888</b>	<b>586 212</b>
<b>3 216 161</b>	<b>1 196 986</b>	<b>Ordinært resultat før skattekostnad</b>		<b>19 345 063</b>	<b>10 420 913</b>
0	0	Skattekostnad på ordinært resultat	12	990 406	1 344 520
<b>3 216 161</b>	<b>1 196 986</b>	<b>Ordinært resultat</b>		<b>18 354 657</b>	<b>9 076 393</b>
<b>3 216 161</b>	<b>1 196 986</b>	<b>Årets resultat</b>	1	<b>18 354 657</b>	<b>9 076 393</b>
<b>Overføringer</b>					
3 216 161	1 196 986	Overført til annen egenkapital	1		
<b>3 216 161</b>	<b>1 196 986</b>	<b>Sum disponert</b>			



<b>Norges Toppidrettsgymnas Stiftelsen</b>					
Balanse - mor/konsern					
Morselskap			Konsern		
2020	2019	Eiendeler	Note	2020	2019
		<b>Anleggsmidler</b>			
		<b>Varige driftsmidler</b>			
0	0	Tomter, bygninger o.a. fast eiendom		24 200 487	22 342 545
436 238	446 182	Driftsløsøre, inventar o.a. utstyr	2	6 024 242	7 560 383
0	244 822	Transportmidler	2	683 889	1 145 634
<u>436 238</u>	<u>691 004</u>	<b>Sum varige driftsmidler</b>		<u>30 908 619</u>	<u>31 048 563</u>
		<b>Finansielle anleggsmidler</b>			
10 224 157	10 224 157	Investeringer i datterselskap	11	0	0
2 535 000	3 893 491	Lån til foretak i samme konsern		0	0
5 000	5 000	Investeringer i aksjer og andeler		5 000	5 000
<u>12 764 157</u>	<u>14 122 648</u>	<b>Sum finansielle anleggsmidler</b>		<u>5 000</u>	<u>5 000</u>
<u>13 200 395</u>	<u>14 813 651</u>	<b>Sum anleggsmidler</b>		<u>30 913 619</u>	<u>31 053 563</u>
		<b>Omløpsmidler</b>			
		<b>Fordringer</b>			
550 053	2 394 944	Kundefordringer	3, 11	938 950	4 477 738
714 703	558 576	Andre fordringer	3, 10	9 115 048	7 051 197
<u>1 264 755</u>	<u>2 953 520</u>	<b>Sum fordringer</b>		<u>10 053 998</u>	<u>11 528 935</u>
15 489 951	19 457 880	Bankinnskudd, kontanter o.l.	8	102 077 044	114 043 996
<u>16 754 706</u>	<u>22 411 400</u>	<b>Sum omløpsmidler</b>		<u>112 131 042</u>	<u>125 572 931</u>
<u>29 955 101</u>	<u>37 225 052</u>	<b>Sum eiendeler</b>		<u>143 044 660</u>	<u>156 626 494</u>



<b>Norges Toppidrettsgymnas Stiftelsen</b>					
Balanse - mor/konsern					
Morselskap			Konsern		
2020	2019	Egenkapital og gjeld	Note	2020	2019
		<b>Innskutt egenkapital</b>			
50 000	50 000	Grunnkapital		50 000	50 000
<u>50 000</u>	<u>50 000</u>	Sum innskutt egenkapital		<u>50 000</u>	<u>50 000</u>
		<b>Opptjent egenkapital</b>			
20 266 053	17 049 891	Annen egenkapital		76 932 121	58 586 324
<u>20 266 053</u>	<u>17 049 891</u>	Sum opptjent egenkapital		<u>76 932 121</u>	<u>58 586 324</u>
<u>20 316 053</u>	<u>17 099 891</u>	Sum egenkapital	1	<u>76 982 121</u>	<u>58 636 324</u>
		<b>Gjeld</b>			
		<b>Avsetning for forpliktelser</b>			
0	0	Utsatt skatt		0	14 847
<u>0</u>	<u>0</u>	Sum avsetning for forpliktelser		<u>0</u>	<u>14 847</u>
		<b>Annen langsiktig gjeld</b>			
0	0	Øvrig langsiktig gjeld		7 376 740	10 019 953
<u>0</u>	<u>0</u>	Sum annen langsiktig gjeld		<u>7 376 740</u>	<u>10 019 953</u>
		<b>Kortsiktig gjeld</b>			
504 154	231 437	Leverandørgjeld	11	7 037 949	4 985 590
0	0	Betalbar skatt	12	1 005 253	1 329 673
1 520 144	990 049	Skyldig offentlige avgifter		13 972 684	12 918 519
7 614 751	18 903 675	Annen kortsiktig gjeld	11	36 669 914	68 721 588
<u>9 639 048</u>	<u>20 125 160</u>	Sum kortsiktig gjeld		<u>58 685 799</u>	<u>87 955 371</u>
<u>9 639 048</u>	<u>20 125 160</u>	Sum gjeld		<u>66 062 539</u>	<u>97 990 170</u>
<u>29 955 101</u>	<u>37 225 052</u>	Sum egenkapital og gjeld		<u>143 044 660</u>	<u>156 626 494</u>
Bærum, 20.04.2021 Styret i Norges Toppidrettsgymnas Stiftelsen					
<u>Øyvind Langørgen</u> administrerende direktor		<u>Trond Evald Hansen</u> styreleder		<u>Roger Elstad</u> styremedlem	
<u>Bente Melby</u> styremedlem		<u>Arild Jacob Strømnes</u> styremedlem		<u>Lis Pedersen Strøm</u> styremedlem	
<u>Torgeir Skrede</u> styremedlem		<u>Inge Andersen</u> styremedlem			



## Stiftelsen Norges Toppidrettsgymnas

### Noter til regnskapet for 2020

#### Regnskapsprinsipper

Årsregnskapet er satt opp i samsvar med regnskapslovens bestemmelser og god regnskapsskikk

#### Konsolidering

Konsernregnskapet omfatter mor, stiftelsen Norges Toppidrettsgymnas, og datterselskapene:

Norges Toppidrettsgymnas Bærum AS  
Norges Toppidrettsgymnas Geilo AS  
Norges Toppidrettsgymnas Lillehammer AS  
Norges Toppidrettsgymnas Kongsvinger AS  
Norges Toppidrettsgymnas Ungdomsskole Bærum AS  
Norges Toppidrettsgymnas Tromsø AS  
Norges Toppidrettsgymnas Ungdomsskole Kongsvinger AS  
Norges Toppidrettsgymnas Ungdomsskole Lillehammer AS  
Norges Toppidrettsgymnas Ungdomsskole Tromsø AS  
Norges Toppidrettsgymnas Ungdomsskole Asker AS  
Norges Toppidrettsgymnas Ungdomsskole Bodø AS  
Norges Toppidrettsgymnas Bodø AS  
Norges Toppidrettsgymnas Bergen AS  
Norges Toppidrettsgymnas Ungdomsskole Bergen AS  
NTG Kompetanse AS

Konsernregnskapet er utarbeidet som om konsernet var en økonomisk enhet. Transaksjoner og mellomværende mellom selskapene i konsernet er eliminert. Konsernregnskapet er utarbeidet etter ensartede prinsipper, ved at datterselskapene følger samme regnskapsprinsipper som mor.

Der hvor ikke annet er angitt, gjelder notene både mor og konsernet.

#### Inntekter og offentlige tilskudd

Varer og tjenester inntektsføres i takt med utførelsen. Tilskudd inntektsføres for den perioden de mottas.

#### Klassifisering og vurdering av balanseposter

Omløpsmidler og kortsiktig gjeld omfatter poster som forfaller til betaling innen ett år etter balansedagen, samt poster som knytter seg til varekretsløpet. Øvrige poster er klassifisert som anleggsmiddel/langsiktig gjeld.

Omløpsmidler vurderes til laveste av anskaffelseskost og virkelig verdi. Kortsiktig gjeld balanseføres til nominelt beløp på etableringstidspunktet

Anleggsmidler vurderes til anskaffelseskost, men nedskrives til virkelig verdi dersom verdifallet ikke forventes å være forbigående. Langsiktig gjeld balanseføres til nominelt beløp på etableringstidspunktet.

#### Fordringer

Kundefordringer og andre fordringer er oppført i balansen til pålydende etter fradrag for avsetning til forventet tap. Avsetning til tap gjøres på grunnlag av individuelle vurderinger av de enkelte fordringene. I tillegg gjøres det for øvrige kundefordringer en uspesifisert avsetning for å dekke antatt tap.

#### Varige driftsmidler

Varige driftsmidler balanseføres og avskrives over driftsmidlets forventede levetid. Direkte vedlikehold av driftsmidler kostnadsføres løpende under driftskostnader, mens påkostninger eller forbedringer tillegges driftsmidlets kostpris og avskrives i takt med driftsmidlet.

#### Pensjoner

Pensjonsordninger finansierte via sikrede ordninger er ikke balanseført. Selskapet har etablert en ytelsesbasert ordning i Statens Pensjonskasse. Stiftelsens forpliktelse er fullt ut innfridd på tidspunkt for betaling av premien. Pensjonspremien anses som pensjonskostnad og presenteres i posten lønnskostnader. Medlemmene av ordningen trekkes 2 % av brutto lønn.

#### Stiftelsen Norges Toppidrettsgymnas

**Stiftelsen Norges Toppidrettsgymnas**

## Noter til regnskapet for 2020

**Kontantstrømoppstillingen**

Kontantstrømoppstillingen er utarbeidet etter den indirekte metode. Kontanter og kontantekvivalenter omfatter kontanter og bankinnskudd.

**Datterselskap**

Datterselskaper vurderes etter kostmetoden i selskapsregnskapet. Investeringen er vurdert til anskaffelseskost.

**Skatt**

Skattekostnaden i resultatregnskapet omfatter både periodens betalbare skatt og endring i utsatt skatt. Utsatt skatt er beregnet med 22 % på grunnlag av de midlertidige forskjeller som eksisterer mellom regnskapsmessige og skattemessige verdier, samt skattemessig underskudd til fremføring ved utgangen av regnskapsåret. Skatteøkende og skattereduserende midlertidige forskjeller som reverserer eller kan reversere i samme periode er utlignet og skattevirkningen er beregnet på netto grunnlaget.

**Note 1 Egenkapital**

Konsern	Grunnkapital	Annen egenkap.	Sum
Egenkapital 31.12.19	50 000	58 586 324	58 636 324
Andre endringer konsern		-8 860	-8 860
Årets resultat		18 354 657	18 354 657
<b>Egenkapital pr 31.12.20</b>	<b>50 000</b>	<b>76 932 121</b>	<b>76 982 121</b>

Mor	Grunnkapital	Annen egenkap.	Sum
Egenkapital 31.12.19	50 000	17 049 891	17 099 891
Årets resultat		3 216 161	3 216 161
<b>Egenkapital pr 31.12.20</b>	<b>50 000</b>	<b>20 266 053</b>	<b>20 316 053</b>

**Note 2 Varige driftsmidler**

Konsern	Transportmidler	Maskiner, inventar	Aktiverte kostnader lokaler	Sum
<b>Type anleggsmidler</b>				
Anskaffelseskost 01.01	5 999 823	17 603 168	28 704 932	<b>52 307 923</b>
Tilgang	271 444	2 319 890	9 450 316	<b>12 041 650</b>
Avgang	-432 455	-197 322	-5 367 171	<b>-5 996 948</b>
Anskaffelseskost 31.12.	5 838 812	19 725 735	32 788 078	<b>58 352 625</b>
Akk. avskrivninger 31.12.	5 154 923	13 701 493	8 587 590	<b>27 444 006</b>
Akk. nedskrivninger 31.12.	0	0	0	<b>0</b>
Reverserte nedskrivninger	0	0	0	<b>0</b>
<b>Bokført verdi pr. 31.12.</b>	<b>683 889</b>	<b>6 024 243</b>	<b>24 200 487</b>	<b>30 908 619</b>
Årets avskrivninger	534 695	4 269 293	1 963 799	<b>6 767 787</b>
Årets nedskrivninger	0	0	0	<b>0</b>

Konsernet benytter lineære avskrivninger for sine varige driftsmidler. Den økonomiske levetiden for driftsmidlene er beregnet til:

- \* Maskiner og inventar 3-5 år
- \* Aktiverte kostnader lokaler 3 - 20 år basert på leiekontraktens lengde
- \* Transportmidler 3-5 år

**Stiftelsen Norges Toppidrettsgymnas**

## Noter til regnskapet for 2020

**note 2 forts.**

Årlig leie av ikke balanseførte leieavtaler (opreasjonelle leieavtaler):

Leasing:	2020	2019
Transportmidler	2 259 132	1 710 591
Maskiner, utstyr	577 978	450 593

Leiekontraktens utløp:

Transportmidler	2020-2025	2019-2023
Maskiner, utstyr	2020-2027	2019-2023

**Mor**

Type anleggsmiddel	Aktivert program-vare	Nettside	Inventar	Sum
Anskaffelseskost 01.01	376 675	516 451	345 783	1 238 910
Tilgang		0	0	0
Avgang	0			0
Anskaffelseskost 31.12.	376 675	516 451	345 783	893 127
Akk. avskrivninger 31.12.	161 386	447 590	193 697	802 673
Akk. nedskrivninger 31.12.	0			0
Reverserte nedskrivninger	0			0
<b>Bokført verdi pr. 31.12.</b>	<b>215 290</b>	<b>68 861</b>	<b>152 086</b>	<b>436 238</b>

Årets avskrivninger	89 486	103 290	61 991	254 766
Årets nedskrivninger	0	0		0

Stiftelsen benytter lineære avskrivninger for sine varige driftsmidler. Den økonomiske levetiden for driftsmidlene er beregnet til:

\* Maskiner, inventar og programvare 3-5 år

Årlig leie av ikke balanseførte leieavtaler (opreasjonelle leieavtaler):

Leasing:	2020	2019
Transportmidler	188 172	296 972

Leiekontraktens utløp:

Transportmidler, 2 (3) avtaler	2021-2022	2019-2021
--------------------------------	-----------	-----------

**Note 3 Fordringer og gjeld****Konsern**

Fordringer med forfall senere enn ett år	2020	2019
Andre kortsiktige fordringer	0	0
Andre langsiktige fordringer	0	0
<b>Sum</b>	<b>0</b>	<b>0</b>

**Langsiktig gjeld med forfall senere enn 5 år**

Gjeld til kredittinstitusjoner	0	0
Annen langsiktig gjeld	7 376 740	0
<b>Sum</b>	<b>7 376 740</b>	<b>0</b>

**Mor**

Fordringer med forfall senere enn ett år	2020	2019
Andre kortsiktige fordringer	0	0
Andre langsiktige fordringer	2 535 000	3 893 491
<b>Sum</b>	<b>2 535 000</b>	<b>3 893 491</b>

**Stiftelsen Norges Toppidrettsgymnas**



## Stiftelsen Norges Toppidrettsgymnas

### Noter til regnskapet for 2020

#### Note 4 Pensjoner

Stiftelsen og datterselskapene er pliktige til å ha tjenestepensjonsordning etter lov om obligatorisk tjenestepensjon. Den etablerte ordningen i Statens Pensjonskasse tilfredsstiller kravene i denne lov.

Stiftelsen og konsernet har pensjonsordninger som omfatter hhv 10 og 363 personer. Ordningene gir rett til definerte fremtidige ytelser.

Konsernet har ingen forpliktelser utover å dekke premien. De ansatte trekkes 2 % av brutto lønn.

Det er i 2020 betalt inn kr 733 829 vedr. stiftelsen mot kr 818 334 i 2019 og kr 13 735 147 mot kr 12 471 474 i 2019 vedr. konsernet i netto årspremie.

#### Note 5 Inntekter

Spesifikasjon	Mor		Konsern	
	2020	2019	2020	2019
Offentlige tilskudd	0	0	219 975 752	195 241 817
Administrasjonstjenester	19 019 464	18 538 890	0	0
Skolepenger	0	0	41 355 392	36 751 245
Utvidet toppidrett	35 006 728	43 350 967	35 006 728	43 350 967
Salgsinntekter			11 669 714	23 455 954
Andre inntekter	1 948 276	1 444 006	10 603 713	10 118 248
<b>Sum</b>	<b>55 974 468</b>	<b>63 333 863</b>	<b>318 611 298</b>	<b>308 918 231</b>

#### Konsern

##### Offentlige tilskudd

Bidragster	Formål	2020	2019
Utdanningsdir.	Statstilskudd til skole drift	188 759 729	169 324 974
Utdanningsdir.	Tilskudd toppidrett	20 137 300	19 611 100
Utdanningsdir.	Kapitaltilskudd	2 640 578	2 338 658
Utdanningsdir.	Videreutdanning for lærere 1)	0	165 338
Utdanningsdir.	Lærernormtilskudd 1)	2 481 861	2 333 021
Utdanningsdir.	Tilskudd samisk i grunnopplæringen	18 652	65 951
Utdanningsdir.	Tilskudd finsk i grunnopplæringen	44 764	16 559
Utdanningsdir.	Tilskudd utstyr for programmering	0	84 216
Utdanningsdir.	Veiledning nyutdannede, nytilsatte lærere	0	84 228
Utdanningsdir.	Den teknologiske skolesekken	0	15 950
Utdanningsdirektoratet	Tilskudd vikarmidler	689 854	247 278
Fylkeskommunene	Tilskudd elevrettede tiltak	0	92 516
Fylkeskommunene	Spesialundervisning	2 363 848	2 083 876
Fylkeskommunene	Trafikksikkerhet	0	70 000
Fylkeskommunene	"Sunn utover"	70 000	
Universitetet i Sør-Øst Norge	Praksisopplæring	8 097	
Utdanningsdirektoratet	Nye læreplaner	25 510	
Utdanningsdirektoratet	Digital infrastruktur, læremidler og utstyr	399 293	
Utdanningsdirektoratet	Tiltak rettet mot sårbare barn og unge	334 212	
Utdanningsdirektoratet	Kompensasjon merutgifter covid-19	2 002 053	
<b>Sum</b>		<b>219 975 750</b>	<b>196 533 665</b>

1) Mottatt tilskudd er periodisert med og resultatført i den perioden utdanningen gjennomføres eller virker i selskapene.

#### Skolepenger

Skolepengesatsen er kr 25 320 i vgs og mellom kr 22 500 og kr 27 500 i ungdomsskolen for skoleåret 2020/2021. Dette er en økning på hhv kr 345 for vgs og mellom 0 og 1 500 for ungdomsskolen fra forrige skoleår.

#### Stiftelsen Norges Toppidrettsgymnas

**Stiftelsen Norges Toppidrettsgymnas**

## Noter til regnskapet for 2020

**Note 6 Lønnskostnader, antall ansatte, godtgjørelser, lån til ansatte med mer.**

Lønnskostnader	Mor		Konsern	
	2020	2019	2020	2019
Lønn, styrehonorar	10 151 818	10 366 009	161 239 905	151 514 131
Arbeidsgiveravgift	1 389 251	1 626 988	20 192 420	20 834 712
Pensjonskostnader	733 829	818 334	13 735 148	12 695 835
Andre ytelser	62 245	66 535	1 922 208	1 878 471
<b>Sum</b>	<b>12 337 142</b>	<b>12 877 866</b>	<b>197 089 681</b>	<b>186 923 149</b>

Stiftelsen har i 2020 sysselsatt 9,51 årsverk mot 10,62 årsverk i 2019.

Konsernet har i 2020 sysselsatt 247,66 årsverk mot 223,86 årsverk i 2019.

**Mor****Ytelser til ledende personer**

	Daglig leder	Styret
Lønn, honorar	1 517 783	
Pensjonsutgifter	133 737	0
Annen godtgjørelse	130 040	0

**Revisor**

Revisjonshonoraret er i mor kostnadsført med kr 190 870 mot kr 237 550 i 2019. For konsernet er det i 2020 kostnadsført kr 1 443 823 i samlet revisjonshonorar mot kr 1 197 249 i 2019. Honoraret for 2020 fordeler seg som følger:

	Mor	Konsern
Revisjon, lovpålagt revisjon	116 830	836 017
Revisjon, teknisk bistand	74 040	217 550
Revisjon, andre attestasjonstjenester	0	345 113
Revisjon, andre tjenester utenfor revisjonen	0	45 143

Alle beløp er ekskl. mva.

**Note 7 Poster som er slått sammen i regnskapet**

Andre finansinntekter	Mor		Konsern	
	2020	2019	2020	2019
Renteinntekter	185 880	259 444	478 865	688 579
Andre finansinntekter, agio	5 753	0	190 579	12 039
Aksjeutbytte	2 255 000	210 000		
<b>Sum andre finansinntekter</b>	<b>2 446 633</b>	<b>259 444</b>	<b>669 445</b>	<b>700 618</b>

**Andre finanskostnader**

Rentekostnader	7	245	70 585	18 774
Andre finanskostnader	468	37 541	12 370	93 166
Gebyr purring	0	383	906	1 359
Agiotap	0	363	10 695	1 107
<b>Sum andre finanskostnader</b>	<b>475</b>	<b>38 532</b>	<b>94 557</b>	<b>114 406</b>

**Note 8 Bankinnskudd**

Herav utgjør kr 470 488 bundne skattetrekkmidler for mor og kr 7 439 163 for konsernet.

Innestående på depositumskonto knyttet til husleieavtaler utgjør kr 6 334 440 for mor og kr 9 172 324 for konsernet.

**Note 9 Statstilskudd****Konsern**

Den enkelte skole, som inngår i konsernet, mottar statstilskudd etter friskoleloven.

Tilbakebetalingsforpliktelse vil oppstå dersom tilskuddet ikke blir benyttet i tråd med retningslinjene fra departementet.

Grunnlaget for tildelingen av statstilskudd er bekreftede elevtallsoppgaver.

Konsernet har i regnskapsåret mottatt andre tilskudd. En tilbakebetalingsforpliktelse vil oppstå dersom tilskuddet ikke blir benyttet i tråd med retningslinjene fra giver.



## Stiftelsen Norges Toppidrettsgymnas

### Noter til regnskapet for 2020

#### Note 10 Mva-kompensasjon

Datterselskapene kommer inn under lov om kompensasjon av merverdiavgift. Krav på kompensert merverdiavgift er oppført som kortsiktig fordring i regnskapet pr. 31.12.

#### Note 11 Datterselskap

##### Mor

	Anskaffet	Eierandel	St.andel	Resultat	Egenkapital
Norges Toppidrettsgymnas Bærum AS	08.11.06	100%	100%	3 220 234	4 278 012
Norges Toppidrettsgymnas Geilo AS	08.11.06	100%	100%	1 982 307	12 984 344
Norges Toppidrettsgymnas Lillehammer AS	08.11.06	100%	100%	663 627	12 363 906
Norges Toppidrettsgymnas Kongsvinger AS	08.11.06	100%	100%	1 038 955	7 393 404
Norges Toppidrettsgymnas Ungdomsskole Bærum AS	08.11.06	100%	100%	2 525 543	6 393 336
Norges Toppidrettsgymnas Tromsø AS	07.08.07	100%	100%	116 605	3 211 789
Norges Toppidrettsgymnas Ungdomsskole Lillehammer AS	11.03.15	100%	100%	699 335	3 677 396
Norges Toppidrettsgymnas Ungdomsskole Kongsvinger AS	11.03.15	100%	100%	888 249	1 792 562
Norges Toppidrettsgymnas Ungdomsskole Tromsø AS	11.03.15	100%	100%	1 742 567	2 883 344
Norges Toppidrettsgymnas Ungdomsskole Asker AS	06.01.16	100%	100%	-13 384	44 991
Norges Toppidrettsgymnas Ungdomsskole Bodø AS	21.01.16	100%	100%	863 534	2 885 548
Norges Toppidrettsgymnas Bodø AS	21.01.16	100%	100%	876 523	2 196 787
NTG Kompetanse AS	17.09.18	100%	100%	2 973 459	6 628 767
Norges Toppidrettsgymnas Bergen AS	04.01.19	100%	100%	-23 437	76 612
Norges Toppidrettsgymnas Ungdomsskole Bergen AS	04.01.19	100%	100%	-20 622	79 427

Investeringen er vurdert etter kostmetoden i stiftelsens regnskap. Pr. 31.12. er investeringen bokført til kr 10 224 157.

Følgende interne transaksjoner har funnet sted:

	2020	2019
Administrasjonshonorar	19 019 464	18 538 890
Tilskudd til skolene	35 006 728	43 350 967
Fordringer	2 727 762	4 131 115
Gjeld	192 762	104 126
Finansinntekter	2 320 558	300 149

#### Note 12 Skatt

##### Konsern

Grunnlag for beregning skatt	2020	2019
Ordinært resultat før skattekostnad	3 963 865	6 111 453
Permanente forskjeller	6 976	
Endring midlertidige forskjeller	598 493	-67 486
Årets skattegrunnlag	4 569 334	6 043 967

Betalbar inntektsskatt, 22 % 1 005 253 1 329 673

Skattekostnad i resultatregnskapet 990 406 1 344 520

Betalbar skatt i balansen 1 005 253 1 329 673

##### Midlertidige forskjeller

Anleggsmidler	-531 007	67 486
Ikke utlignede forskjeller	531 007	
Utsatt skatt 31.12.	0	14 847

#### Note 13 Garanti/selvskyldnerkausjon

##### Mor

Stiftelsen har stillet selvskyldnerkausjon for enhver forpliktelse NTG Bodø as og NTG-U Bodø as har overfor utleier av skolelokaler. Ansvaret består inntil leietakere eller selvskyldnerkausjonist har innfridd alle sine forpliktelser til utleier etter leiekontrakten. Leieforholdet har en varighet på 15 år fra 01.07.2018.

#### Stiftelsen Norges Toppidrettsgymnas



## Stiftelsen Norges Toppidrettsgymnas

### Noter til regnskapet for 2020

#### Note 14 Hendelser etter balansedagen

Regnskapet er avlagt under forutsetningen om fortsatt drift.

Stiftelsen og datterselskapene er berørt av den pågående koronakrisen og iverksatte tiltak i den forbindelse. Skolene er stengt og all undervisning foregår digitalt.

Stiftelsen står for idrettsdelen av tilbudet til elevene og fakturerer idrettsavgift til elever som vil følge idrettstibudet. Hovedregelen er at dersom elevene ikke mottar det tilbudet de er forespeilet i kontrakten, har de krav på refusjon av idrettsavgiften.

Stiftelsen har pr dato for avleggelsen av årsregnskapet ikke full oversikt over hvilke konsekvenser koronakrisen medfører.



<b>Stiftelsen Norges Toppidrettsgymnas</b>				
<b>Kontantstrømoppstilling</b>				
<b>Mor</b>			<b>Konsern</b>	
<b>2020</b>	<b>2019</b>		<b>2020</b>	<b>2019</b>
2 961 181	1 196 986	<b>Likvider tilført / brukt på virksomheten:</b>		
		Resultat før skatt	19 345 063	10 420 913
		Periodens betalte skatt	-1 329 673	-392 158
254 766	239 261	Ordinære avskrivninger	6 767 787	5 558 494
0	0	Nedskrivning anleggsmidler	0	0
		Tap/-gevinst ved salg driftsmidler	-363 241	-938 000
		Tap/-gevinst ved salg av finansielle anleggsmidler	0	0
1 844 892	2 401 240	Endring i kundefordringer	3 538 788	3 979 778
272 718	-526 829	Endring i leverandørgjeld	2 052 150	-2 516 240
-9 301 486	369 542	Endring i andre tidsavgrensingsposter	-33 061 360	14 835 484
<u>-3 967 929</u>	<u>3 680 198</u>	<b>Netto likviditetsendring fra virksomheten</b>	<u><b>-3 050 485</b></u>	<u><b>30 948 270</b></u>
		<b>Likvider tilført / brukt på investeringer:</b>		
0	-312 875	Investeringer i varige driftsmidler	-7 031 674	-16 731 266
0	0	Salg av varige driftsmidler (salgssum)	767 072	938 000
0	-1 620 000	Endring i andre investeringer	0	0
<u>0</u>	<u>-1 932 875</u>	<b>Netto likviditetsendring fra investeringer</b>	<u><b>-6 264 602</b></u>	<u><b>-15 793 266</b></u>
		<b>Likvider tilført / brukt på finansiering:</b>		
		Opptak av ny gjeld (kortsiktig og langsiktig)	0	10 019 953
		Nedbetaling av gammel gjeld	-2 643 005	0
		Innbetaling av egenkapital	0	0
		Tilbakebetaling av egenkapital	0	0
0	0	Endringer ført mot egenkapitalen	-8 860	18 478
<u>0</u>	<u>0</u>	<b>Netto likviditetsendring fra finansiering</b>	<u><b>-2 651 865</b></u>	<u><b>10 038 431</b></u>
-3 967 929	1 747 323	Netto endring i likvider i året	-11 966 952	25 193 435
19 457 880	17 710 557	<b>Kontanter og bankinnskudd per 01.01</b>	<u>114 043 996</u>	<u>88 850 561</u>
<u>15 489 951</u>	<u>19 457 880</u>	<b>Kontanter og bankinnskudd per 31.12</b>	<u><b>102 077 044</b></u>	<u><b>114 043 996</b></u>

Stiftelsen Norges Toppidrettsgymnas



# Stiansen & Co AS

Statsautoriserte revisorer

Til årsmøtet i

**Stiftelsen Norges Toppidrettsgymnas**

## UAVHENGIG REVISORS BERETNING

### Uttalelse om revisjonen av årsregnskapet

#### *Konklusjon*

Vi har revidert Stiftelsen Norges Toppidrettsgymnas' årsregnskap som viser et overskudd på kr 3 216 161 for stiftelsen og et overskudd for konsernet på kr 18 354 657.

Årsregnskapet består av:

- selskapsregnskapet, som består av balanse per 31. desember 2020, resultatregnskap og kontantstrømoppstilling for regnskapsåret avsluttet per denne datoen og noter, herunder et sammendrag av viktige regnskapsprinsipper, og
- konsernregnskapet som består av balanse per 31. desember 2020, resultatregnskap og kontantstrømoppstilling for regnskapsåret avsluttet per denne datoen og noter, herunder et sammendrag av viktige regnskapsprinsipper.

Etter vår mening:

- er årsregnskapet avgitt i samsvar med lov og forskrifter
- gir det medfølgende selskapsregnskapet et rettviseende bilde av den finansielle stillingen til Stiftelsen Norges Toppidrettsgymnas per 31. desember 2020 og av stiftelsens resultater og kontantstrømmer for regnskapsåret som ble avsluttet per denne datoen i samsvar med regnskapslovens regler og god regnskapsskikk i Norge.
- gir det medfølgende konsernregnskapet et rettviseende bilde av den finansielle stillingen til konsernet Stiftelsen Norges Toppidrettsgymnas per 31. desember 2020 og av konsernets resultater og kontantstrømmer for det avsluttede regnskapsåret i samsvar med regnskapslovens regler og god regnskapsskikk i Norge.

#### *Grunnlag for konklusjonen*

Vi har gjennomført revisjonen i samsvar med lov, forskrift og god revisjonsskikk i Norge, herunder de internasjonale revisjonsstandardene (ISA-ene). Våre oppgaver og plikter i henhold til disse standardene er beskrevet i *Revisors oppgaver og plikter ved revisjon av årsregnskapet*. Vi er uavhengige av stiftelsen slik det kreves i lov og forskrift, og har overholdt våre øvrige etiske forpliktelser i samsvar med disse kravene. Etter vår oppfatning er innhentet revisjonsbevis tilstrekkelig og hensiktsmessig som grunnlag for vår konklusjon.

Telefon: +47 66 84 88 40  
E-mail: firmapost@stiansen.no  
www.stiansen.no

Postadr.: Postboks 174, N-1378 Nesbru  
Revisor-/foretaksnr: NO 962 990 746 MVA  
Medlemmer av Den norske Revisorforening



AN ASSOCIATION OF  
INDEPENDENT ACCOUNTING &  
FINANCIAL ADVISORY BUSINESSES



## Stiansen & Co AS

Statsautoriserte revisorer

### *Øvrig informasjon*

Ledelsen er ansvarlig for øvrig informasjon. Øvrig informasjon består av årsberetningen, men inkluderer ikke årsregnskapet og revisjonsberetningen.

Vår uttalelse om revisjonen av årsregnskapet dekker ikke øvrig informasjon, og vi attesterer ikke den øvrige informasjonen.

I forbindelse med revisjonen av årsregnskapet er det vår oppgave å lese øvrig informasjon med det formål å vurdere hvorvidt det foreligger vesentlig inkonsistens mellom øvrig informasjon og årsregnskapet, kunnskap vi har opparbeidet oss under revisjonen, eller hvorvidt den tilsynelatende inneholder vesentlig feilinformasjon. Dersom vi hadde konkludert med at den øvrige informasjonen inneholder vesentlig feilinformasjon er vi pålagt å rapportere det. Vi har ingenting å rapportere i så henseende.

### *Styret og daglig leders ansvar for årsregnskapet*

Styret og daglig leder er ansvarlig for å utarbeide årsregnskapet i samsvar med lov og forskrifter, herunder for at det gir et rettviseende bilde i samsvar med regnskapslovens regler og god regnskapsskikk i Norge. Ledelsen er også ansvarlig for slik intern kontroll som den finner nødvendig for å kunne utarbeide et årsregnskap som ikke inneholder vesentlig feilinformasjon, verken som følge av misligheter eller utilsiktede feil.

Ved utarbeidelsen av årsregnskapet må ledelsen ta standpunkt til stiftelsens evne til fortsatt drift og opplyse om forhold av betydning for fortsatt drift. Forutsetningen om fortsatt drift skal legges til grunn for årsregnskapet så lenge det ikke er sannsynlig at virksomheten vil bli avvirket.

### *Revisors oppgaver og plikter ved revisjonen av årsregnskapet*

Vårt mål er å oppnå betryggende sikkerhet for at årsregnskapet som helhet ikke inneholder vesentlig feilinformasjon, verken som følge av misligheter eller utilsiktede feil, og å avgi en revisjonsberetning som inneholder vår konklusjon. Betryggende sikkerhet er en høy grad av sikkerhet, men ingen garanti for at en revisjon utført i samsvar med lov, forskrift og god revisjonsskikk i Norge, herunder ISA-ene, alltid vil avdekke vesentlig feilinformasjon som eksisterer. Feilinformasjon kan oppstå som følge av misligheter eller utilsiktede feil. Feilinformasjon blir vurdert som vesentlig dersom den enkeltvis eller samlet med rimelighet kan forventes å påvirke økonomiske beslutninger som brukerne foretar basert på årsregnskapet.

Det henvises til <https://revisorforeningen.no/revisjonsberetninger> som inneholder en beskrivelse av revisors oppgaver og plikter

### **Uttalelse om øvrige lovmessige krav**

#### *Konklusjon om årsberetningen*

Basert på vår revisjon av årsregnskapet som beskrevet ovenfor, mener vi at opplysningene i årsberetningen om årsregnskapet, forutsetningen om fortsatt drift og forslaget til anvendelse av overskuddet er konsistente med årsregnskapet og i samsvar med lov og forskrifter.

Revisjonsberetning for Stiftelsen Norges Toppidrettsgymnas – side 2

Telefon: +47 66 84 88 40  
E-mail: [firmapost@stiansen.no](mailto:firmapost@stiansen.no)  
[www.stiansen.no](http://www.stiansen.no)

Postadr.: Postboks 174, N-1378 Nesbru  
Revisor-/foretaksnr: NO 962 990 746 MVA  
Medlemmer av Den norske Revisorforening



AN ASSOCIATION OF  
INDEPENDENT ACCOUNTING &  
FINANCIAL ADVISORY BUSINESSES



## Stiansen & Co AS

Statsautoriserte revisorer

### *Konklusjon om registrering og dokumentasjon*

Basert på vår revisjon av årsregnskapet som beskrevet ovenfor, og kontrollhandlinger vi har funnet nødvendig i henhold til internasjonal standard for attestasjonsoppdrag (ISAE) 3000 «Attestasjonsoppdrag som ikke er revisjon eller forenklet revisorkontroll av historisk finansiell informasjon», mener vi at ledelsen har oppfylt sin plikt til å sørge for ordentlig og oversiktlig registrering og dokumentasjon av stiftelsens regnskapsopplysninger i samsvar med lov og god bokføringskikk i Norge.

### *Konklusjon om utdeling og forvaltning*

Basert på vår revisjon av årsregnskapet som beskrevet ovenfor, og kontrollhandlinger vi har funnet nødvendig i henhold til internasjonal standard for attestasjonsoppdrag (ISAE) 3000 «Attestasjonsoppdrag som ikke er revisjon eller forenklet revisorkontroll av historisk finansiell informasjon», mener vi at stiftelsen er forvaltet og utdelinger er foretatt i samsvar med lov, stiftelsens formål og vedtektene for øvrig

Nesbru, den 20. april 2021

Stiansen & Co AS

Hanne With Bjørnstad  
statsautorisert revisor

Revisjonsberetning for Stiftelsen Norges Toppidrettsgymnas – side 3

Telefon: +47 66 84 88 40  
E-mail: [firmapost@stiansen.no](mailto:firmapost@stiansen.no)  
[www.stiansen.no](http://www.stiansen.no)

Postadr.: Postboks 174, N-1378 Nesbru  
Revisor-/foretaksnr: NO 962 990 746 MVA  
Medlemmer av Den norske Revisorforening



AN ASSOCIATION OF  
INDEPENDENT ACCOUNTING &  
FINANCIAL ADVISORY BUSINESSES



## Stiftelsen Norges Toppidrettsgymnas

### Noter til regnskapet for 2020

#### Regnskapsprinsipper

Årsregnskapet er satt opp i samsvar med regnskapslovens bestemmelser og god regnskapsskikk

#### Konsolidering

Konsernregnskapet omfatter mor, stiftelsen Norges Toppidrettsgymnas, og datterselskapene:

Norges Toppidrettsgymnas Bærum AS  
Norges Toppidrettsgymnas Geilo AS  
Norges Toppidrettsgymnas Lillehammer AS  
Norges Toppidrettsgymnas Kongsvinger AS  
Norges Toppidrettsgymnas Ungdomsskole Bærum AS  
Norges Toppidrettsgymnas Tromsø AS  
Norges Toppidrettsgymnas Ungdomsskole Kongsvinger AS  
Norges Toppidrettsgymnas Ungdomsskole Lillehammer AS  
Norges Toppidrettsgymnas Ungdomsskole Tromsø AS  
Norges Toppidrettsgymnas Ungdomsskole Asker AS  
Norges Toppidrettsgymnas Ungdomsskole Bodø AS  
Norges Toppidrettsgymnas Bodø AS  
Norges Toppidrettsgymnas Bergen AS  
Norges Toppidrettsgymnas Ungdomsskole Bergen AS  
NTG Kompetanse AS

Konsernregnskapet er utarbeidet som om konsernet var en økonomisk enhet. Transaksjoner og mellomværende mellom selskapene i konsernet er eliminert. Konsernregnskapet er utarbeidet etter ensartede prinsipper, ved at datterselskapene følger samme regnskapsprinsipper som mor.

Der hvor ikke annet er angitt, gjelder notene både mor og konsernet.

#### Inntekter og offentlige tilskudd

Varer og tjenester inntektsføres i takt med utførelsen. Tilskudd inntektsføres for den perioden de mottas.

#### Klassifisering og vurdering av balanseposter

Omløpsmidler og kortsiktig gjeld omfatter poster som forfaller til betaling innen ett år etter balansedagen, samt poster som knytter seg til varekretslopet. Øvrige poster er klassifisert som anleggsmiddel/langsiktig gjeld.

Omløpsmidler vurderes til laveste av anskaffelseskost og virkelig verdi. Kortsiktig gjeld balanseføres til nominelt beløp på etableringstidspunktet

Anleggsmidler vurderes til anskaffelseskost, men nedskrives til virkelig verdi dersom verdifallet ikke forventes å være forbigående. Langsiktig gjeld balanseføres til nominelt beløp på etableringstidspunktet.

#### Fordringer

Kundefordringer og andre fordringer er oppført i balansen til pålydende etter fradrag for avsetning til forventet tap. Avsetning til tap gjøres på grunnlag av individuelle vurderinger av de enkelte fordringene. I tillegg gjøres det for øvrige kundefordringer en uspesifisert avsetning for å dekke antatt tap.

#### Varige driftsmidler

Varige driftsmidler balanseføres og avskrives over driftsmidlets forventede levetid. Direkte vedlikehold av driftsmidler kostnadsføres løpende under driftskostnader, mens påkostninger eller forbedringer tillegges driftsmidlets kostpris og avskrives i takt med driftsmidlet.

#### Pensjoner

Pensjonsordninger finasiert via sikrede ordninger er ikke balanseført. Selskapet har etablert en ytelsesbasert ordning i Statens Pensjonskasse. Stiftelsens forpliktelse er fullt ut innfridd på tidspunkt for betaling av premien. Pensjonspremien anses som pensjonskostnad og presenteres i posten lønnskostnader. Medlemmene av ordningen trekkes 2 % av brutto lønn.

Stiftelsen Norges Toppidrettsgymnas

**Stiftelsen Norges Toppidrettsgymnas**

## Noter til regnskapet for 2020

**Kontantstrømpoppstillingen**

Kontantstrømpoppstillingen er utarbeidet etter den indirekte metode. Kontanter og kontantekvivalenter omfatter kontanter og bankinnskudd.

**Datterselskap**

Datterselskaper vurderes etter kostmetoden i selskapsregnskapet. Investeringen er vurdert til anskaffelses-kost.

**Skatt**

Skattekostnaden i resultatregnskapet omfatter både periodens betalbare skatt og endring i utsatt skatt. Utsatt skatt er beregnet med 22 % på grunnlag av de midlertidige forskjeller som eksisterer mellom regnskapsmessige og skattemessige verdier, samt skattemessig underskudd til fremføring ved utgangen av regnskapsåret. Skatteøkende og skattereduserende midlertidige forskjeller som reverserer eller kan reversere i samme periode er utlignet og skattevirkningen er beregnet på nettogrunnlaget.

**Note 1 Egenkapital**

Konsern	Grunn- kapital	Annen egenkap.	Sum
Egenkapital 31.12.19	50 000	58 586 324	58 636 324
Andre endringer konsern		-8 860	-8 860
Årets resultat		18 354 657	18 354 657
<b>Egenkapital pr 31.12.20</b>	<b>50 000</b>	<b>76 932 121</b>	<b>76 982 121</b>

Mor	Grunn- kapital	Annen egenkap.	Sum
Egenkapital 31.12.19	50 000	17 049 891	17 099 891
Årets resultat		3 216 161	3 216 161
<b>Egenkapital pr 31.12.20</b>	<b>50 000</b>	<b>20 266 053</b>	<b>20 316 053</b>

**Note 2 Varige driftsmidler**

Konsern	Transport- midler	Maskiner, inventar	Aktiverte kostnader lokaler	Sum
<b>Type anleggsmiddel</b>				
Anskaffelseskost 01.01	5 999 823	17 603 168	28 704 932	52 307 923
Tilgang	271 444	2 319 890	9 450 316	12 041 650
Avgang	-432 455	-197 322	-5 367 171	-5 996 948
Anskaffelseskost 31.12.	5 838 812	19 725 735	32 788 078	58 352 625
Akk. avskrivninger 31.12.	5 154 923	13 701 493	8 587 590	27 444 006
Akk. nedskrivninger 31.12.	0	0	0	0
Reverserte nedskrivninger	0	0	0	0
<b>Bokført verdi pr. 31.12.</b>	<b>683 889</b>	<b>6 024 243</b>	<b>24 200 487</b>	<b>30 908 619</b>
Årets avskrivninger	534 695	4 269 293	1 963 799	6 767 787
Årets nedskrivninger	0	0	0	0

Konsernet benytter lineære avskrivninger for sine varige driftsmidler. Den økonomiske levetiden for driftsmidlene er beregnet til:

- \* Maskiner og inventar 3-5 år
- \* Aktiverte kostnader lokaler 3 - 20 år basert på leiekontraktens lengde
- \* Transportmidler 3-5 år

Stiftelsen Norges Toppidrettsgymnas



<b>Stiftelsen Norges Toppidrettsgymnas</b>				
Noter til regnskapet for 2020				
<b>note 2 forts.</b>				
Årlig leie av ikke balanseførte leieavtaler (opreasjonelle leieavtaler):				
Leasing:	2020	2019		
Transportmidler	2 259 132	1 710 591		
Maskiner, utstyr	577 978	450 593		
Leiekontraktenes utløp:				
Transportmidler	2020-2025	2019-2023		
Maskiner, utstyr	2020-2027	2019-2023		
<b>Mor</b>				
	<b>Aktivert programvare</b>	<b>Nettside</b>	<b>Inventar</b>	<b>Sum</b>
<b>Type anleggsmiddel</b>				
Anskaffelseskost 01.01	376 675	516 451	345 783	1 238 910
Tilgang		0	0	0
Avgang	0			0
Anskaffelseskost 31.12.	376 675	516 451	345 783	893 127
Akk. avskrivninger 31.12.	161 386	447 590	193 697	802 673
Akk. nedskrivninger 31.12.	0			0
Reverserte nedskrivninger	0			0
<b>Bokført verdi pr. 31.12.</b>	<b>215 290</b>	<b>68 861</b>	<b>152 086</b>	<b>436 238</b>
Årets avskrivninger	89 486	103 290	61 991	254 766
Årets nedskrivninger	0	0		0
Stiftelsen benytter lineære avskrivninger for sine varige driftsmidler. Den økonomiske levetiden for driftsmidlene er beregnet til:				
* Maskiner, inventar og programvare		3-5 år		
Årlig leie av ikke balanseførte leieavtaler (opreasjonelle leieavtaler):				
Leasing:	2020	2019		
Transportmidler	188 172	296 972		
Leiekontraktenes utløp:				
Transportmidler, 2 (3) avtaler	2021-2022	2019-2021		
<b>Note 3 Fordringer og gjeld</b>				
<b>Konsern</b>				
<b>Fordringer med forfall senere enn ett år</b>		<b>2020</b>	<b>2019</b>	
Andre kortsiktige fordringer		0	0	
Andre langsiktige fordringer		0	0	
<b>Sum</b>		<b>0</b>	<b>0</b>	
<b>Langsiktig gjeld med forfall senere enn 5 år</b>				
Gjeld til kredittinstitusjoner		0	0	
Annen langsiktig gjeld		7 376 740	0	
<b>Sum</b>		<b>7 376 740</b>	<b>0</b>	
<b>Mor</b>				
<b>Fordringer med forfall senere enn ett år</b>		<b>2020</b>	<b>2019</b>	
Andre kortsiktige fordringer		0	0	
Andre langsiktige fordringer		2 535 000	3 893 491	
<b>Sum</b>		<b>2 535 000</b>	<b>3 893 491</b>	
<b>Stiftelsen Norges Toppidrettsgymnas</b>				

**Stiftelsen Norges Toppidrettsgymnas**

## Noter til regnskapet for 2020

**Note 4 Pensjoner**

Stiftelsen og datterselskapene er pliktige til å ha tjenstepensjonsordning etter lov om obligatorisk tjenstepensjon. Den etablerte ordningen i Statens Pensjonskasse tilfredsstiller kravene i denne lov.

Stiftelsen og konsernet har pensjonsordninger som omfatter hhv 10 og 363 personer. Ordningene gir rett til definerte fremtidige ytelser.

Konsernet har ingen forpliktelser utover å dekke premien. De ansatte trekkes 2 % av brutto lønn.

Det er i 2020 betalt inn kr 733 829 vedr. stiftelsen mot kr 818 334 i 2019 og kr 13 735 147 mot kr 12 471 474 i 2019 vedr. konsernet i netto årspremie.

**Note 5 Inntekter**

Spesifikasjon	Mor		Konsern	
	2020	2019	2020	2019
Offentlige tilskudd	0	0	219 975 752	195 241 817
Administrasjonstjenester	19 019 464	18 538 890	0	0
Skolepenger	0	0	41 355 392	36 751 245
Utvidet toppidrett	35 006 728	43 350 967	35 006 728	43 350 967
Salgsinntekter			11 669 714	23 455 954
Andre inntekter	1 948 276	1 444 006	10 603 713	10 118 248
<b>Sum</b>	<b>55 974 468</b>	<b>63 333 863</b>	<b>318 611 298</b>	<b>308 918 231</b>

**Konsern****Offentlige tilskudd**

Bidragstyper	Formål	2020	2019
Utdanningsdir.	Statstilskudd til skole drift	188 759 729	169 324 974
Utdanningsdir.	Tilskudd toppidrett	20 137 300	19 611 100
Utdanningsdir.	Kapitaltilskudd	2 640 578	2 338 658
Utdanningsdir.	Videreutdanning for lærere 1)	0	165 338
Utdanningsdir.	Lærernormtilskudd 1)	2 481 861	2 333 021
Utdanningsdir.	Tilskudd samisk i grunnsopplæringen	18 652	65 951
Utdanningsdir.	Tilskudd finsk i grunnsopplæringen	44 764	16 559
Utdanningsdir.	Tilskudd utstyr for programmering	0	84 216
Utdanningsdir.	Veiledning nyutdannede, nytilsatte lærere	0	84 228
Utdanningsdir.	Den teknologiske skolesekken	0	15 950
Utdanningsdirektoratet	Tilskudd vikarmidler	689 854	247 278
Fylkeskommunene	Tilskudd elevrettede tiltak	0	92 516
Fylkeskommunene	Spesialundervisning	2 363 848	2 083 876
Fylkeskommunene	Trafikksikkerhet	0	70 000
Fylkeskommunene	"Sunn utover"	70 000	
Universitetet i Sør-Øst Norge	Praksisopplæring	8 097	
Utdanningsdirektoratet	Nye læreplaner	25 510	
Utdanningsdirektoratet	Digital infrastruktur, læremidler og utstyr	399 293	
Utdanningsdirektoratet	Tiltak rettet mot sårbare barn og unge	334 212	
Utdanningsdirektoratet	Kompensasjon merutgifter covid-19	2 002 053	
<b>Sum</b>		<b>219 975 750</b>	<b>196 533 665</b>

1) Mottatt tilskudd er periodisert med og resultatført i den perioden utdanningen gjennomføres eller virker i selskapene.

**Skolepenger**

Skolepengesatsen er kr 25 320 i vgs og mellom kr 22 500 og kr 27 500 i ungdomsskolen for skoleåret 2020/2021. Dette er en økning på hhv kr 345 for vgs og mellom 0 og 1 500 for ungdomsskolen fra forrige skoleår.

Stiftelsen Norges Toppidrettsgymnas

**Stiftelsen Norges Toppidrettsgymnas**

## Noter til regnskapet for 2020

**Note 6 Lønnskostnader, antall ansatte, godtgjørelser, lån til ansatte med mer.**

Lønnskostnader	Mor		Konsern	
	2020	2019	2020	2019
Lønn, styrehonorar	10 151 818	10 366 009	161 239 905	151 514 131
Arbeidsgiveravgift	1 389 251	1 626 988	20 192 420	20 834 712
Pensjonskostnader	733 829	818 334	13 735 148	12 695 835
Andre ytelser	62 245	66 535	1 922 208	1 878 471
<b>Sum</b>	<b>12 337 142</b>	<b>12 877 866</b>	<b>197 089 681</b>	<b>186 923 149</b>

Stiftelsen har i 2020 sysselsatt 9,51 årsverk mot 10,62 årsverk i 2019.

Konsernet har i 2020 sysselsatt 247,66 årsverk mot 223,86 årsverk i 2019.

**Mor****Ytelser til ledende personer**

	Daglig leder	Styret
Lønn, honorar	1 517 783	
Pensjonsutgifter	133 737	0
Annen godtgjørelse	130 040	0

**Revisor**

Revisjonshonoraret er i mor kostnadsført med kr 190 870 mot kr 237 550 i 2019. For konsernet er det i 2020 kostnadsført kr 1 443 823 i samlet revisjonshonorar mot kr 1 197 249 i 2019. Honoraret for 2020 fordeler seg som følger:

	Mor	Konsern
Revisjon, lovpålagt revisjon	116 830	836 017
Revisjon, teknisk bistand	74 040	217 550
Revisjon, andre attestasjonstjenester	0	345 113
Revisjon, andre tjenester utenfor revisjonen	0	45 143

Alle beløp er ekskl. mva.

**Note 7 Poster som er slått sammen i regnskapet**

Andre finansinntekter	Mor		Konsern	
	2020	2019	2020	2019
Renteinntekter	185 880	259 444	478 865	688 579
Andre finansinntekter, agio	5 753	0	190 579	12 039
Aksjeutbytte	2 255 000	210 000		
<b>Sum andre finansinntekter</b>	<b>2 446 633</b>	<b>259 444</b>	<b>669 445</b>	<b>700 618</b>

**Andre finanskostnader**

Rentekostnader	7	245	70 585	18 774
Andre finanskostnader	468	37 541	12 370	93 166
Gebyr parring	0	383	906	1 359
Agiotap	0	363	10 695	1 107
<b>Sum andre finanskostnader</b>	<b>475</b>	<b>38 532</b>	<b>94 557</b>	<b>114 406</b>

**Note 8 Bankinnskudd**

Herav utgjør kr 470 488 bundne skattetrekkmidler for mor og kr 7 439 163 for konsernet.

Innstående på depositumskonto knyttet til husleieavtaler utgjør kr 6 334 440 for mor og kr 9 172 324 for konsernet.

**Note 9 Statstilskudd****Konsern**

Den enkelte skole, som inngår i konsernet, mottar statstilskudd etter friskoleloven.

Tilbakebetalingsforpliktelse vil oppstå dersom tilskuddet ikke blir benyttet i tråd med retningslinjene fra departementet.

Grunnlaget for tildelingen av statstilskudd er bekreftede elevtallsoppgaver.

Konsernet har i regnskapsåret mottatt andre tilskudd. En tilbakebetalingsforpliktelse vil oppstå dersom tilskuddet ikke blir benyttet i tråd med retningslinjene fra giver.

**Stiftelsen Norges Toppidrettsgymnas**



## Stiftelsen Norges Toppidrettsgymnas

### Noter til regnskapet for 2020

#### Note 10 Mva-kompensasjon

Datterselskapene kommer inn under lov om kompensasjon av merverdiavgift. Krav på kompensert merverdiavgift er oppført som kortsiktig fordring i regnskapet pr. 31.12.

#### Note 11 Datterselskap

##### Mor

	Anskaffet	Eierandel	St. andel	Resultat	Egenkapital
Norges Toppidrettsgymnas Bærum AS	08.11.06	100%	100%	3 220 234	4 278 012
Norges Toppidrettsgymnas Geilo AS	08.11.06	100%	100%	1 982 307	12 984 344
Norges Toppidrettsgymnas Lillehammer AS	08.11.06	100%	100%	663 627	12 363 906
Norges Toppidrettsgymnas Kongsvinger AS	08.11.06	100%	100%	1 038 955	7 393 404
Norges Toppidrettsgymnas Ungdomsskole Bærum AS	08.11.06	100%	100%	2 525 543	6 393 336
Norges Toppidrettsgymnas Tromsø AS	07.08.07	100%	100%	116 605	3 211 789
Norges Toppidrettsgymnas Ungdomsskole Lillehammer AS	11.03.15	100%	100%	699 335	3 677 396
Norges Toppidrettsgymnas Ungdomsskole Kongsvinger AS	11.03.15	100%	100%	888 249	1 792 562
Norges Toppidrettsgymnas Ungdomsskole Tromsø AS	11.03.15	100%	100%	1 742 567	2 883 344
Norges Toppidrettsgymnas Ungdomsskole Asker AS	06.01.16	100%	100%	-13 384	44 991
Norges Toppidrettsgymnas Ungdomsskole Bodø AS	21.01.16	100%	100%	863 534	2 885 548
Norges Toppidrettsgymnas Bodø AS	21.01.16	100%	100%	876 523	2 196 787
NTG Kompetanse AS	17.09.18	100%	100%	2 973 459	6 628 767
Norges Toppidrettsgymnas Bergen AS	04.01.19	100%	100%	-23 437	76 612
Norges Toppidrettsgymnas Ungdomsskole Bergen AS	04.01.19	100%	100%	-20 622	79 427

Investeringen er vurdert etter kostmetoden i stiftelsens regnskap. Pr. 31.12. er investeringen bokført til kr 10 224 157.

Følgende interne transaksjoner har funnet sted:

	2020	2019
Administrasjonshonorar	19 019 464	18 538 890
Tilskudd til skolene	35 006 728	43 350 967
Fordringer	2 727 762	4 131 115
Gjeld	192 762	104 126
Finansinntekter	2 320 558	300 149

#### Note 12 Skatt

##### Konsern

Grunnlag for beregning skatt	2020	2019
Ordinært resultat før skattekostnad	3 963 865	6 111 453
Permanente forskjeller	6 976	
Endring midlertidige forskjeller	598 493	-67 486
Årets skattegrunnlag	4 569 334	6 043 967
Betalbar inntektsskatt, 22 %	1 005 253	1 329 673
Skattekostnad i resultatregnskapet	990 406	1 344 520
Betalbar skatt i balansen	1 005 253	1 329 673
<b>Midlertidige forskjeller</b>		
Anleggsmidler	-531 007	67 486
Ikke utlignede forskjeller	531 007	
Utsatt skatt 31.12.	0	14 847

#### Note 13 Garanti/selvskyldnerkausjon

##### Mor

Stiftelsen har stillet selvskyldnerkausjon for enhver forpliktelse NTG Bodø as og NTG-U Bodø as har overfor utleier av skolelokaler. Ansvarer består inntil leietakere eller selvskyldnerkausjonist har innfridd alle sine forpliktelser til utleier etter leiekontrakten. Leieforholdet har en varighet på 15 år fra 01.07.2018.

**Stiftelsen Norges Toppidrettsgymnas**



## Stiftelsen Norges Toppidrettsgymnas

### Noter til regnskapet for 2020

**Note 14 Hendelser etter balansedagen**

Regnskapet er avlagt under forutsetningen om fortsatt drift.

Stiftelsen og datterselskapene er berørt av den pågående koronakrisen og iverksatte tiltak i den forbindelse. Skolene er stengt og all undervisning foregår digitalt.

Stiftelsen står for idrettsdelen av tilbudet til elevene og fakturerer idrettsavgift til elever som vil følge idrettstibudet. Hovedregelen er at dersom elevene ikke mottar det tilbudet de er forespeilet i kontrakten, har de krav på refusjon av idrettsavgiften.

Stiftelsen har pr dato for avleggelsen av årsregnskapet ikke full oversikt over hvilke konsekvenser koronakrisen medfører.



# Årsregnskap 2020

## Norges Toppidrettsgymnas Stiftelsen

Resultatregnskap  
Balanse  
Noter til regnskapet  
Kontantstrømanalyse  
Styrets årsberetning  
Revisors beretning  
Konsernregnskap

Org.nr.: 967 341 266



<b>Norges Toppidrettsgymnas Stiftelsen</b>			
Resultatregnskap			
<b>Driftsinntekter og driftskostnader</b>	<b>Note</b>	<b>2020</b>	<b>2019</b>
Administrasjonstilskudd		19 019 464	18 538 890
Idrettsavgift		35 006 728	43 350 967
Annen driftsinntekt		1 948 276	1 444 006
<b>Sum driftsinntekter</b>		<b><u>55 974 468</u></b>	<b><u>63 333 864</u></b>
Driftsstøtte til skolene		36 598 194	44 883 528
Lønnskostnad		12 337 142	12 877 866
Avskrivning av driftsmidler og immaterielle eiendeler		254 766	239 261
Annen driftskostnad		6 014 362	4 567 135
<b>Sum driftskostnader</b>		<b><u>55 204 465</u></b>	<b><u>62 567 790</u></b>
<b>Driftsresultat</b>		<b><u>770 003</u></b>	<b><u>766 074</u></b>
<b>Finansinntekter og finanskostnader</b>			
Inntekt på investering i datterselskap		2 255 000	210 000
Annen finansinntekt		191 633	259 444
Annen finanskostnad		475	38 532
<b>Resultat av finansposter</b>		<b><u>2 446 157</u></b>	<b><u>430 912</u></b>
<b>Årets resultat</b>		<b><u>3 216 161</u></b>	<b><u>1 196 986</u></b>
<b>Overføringer</b>			
Avsatt til annen egenkapital		3 216 161	1 196 986
<b>Sum overføringer</b>		<b><u>3 216 161</u></b>	<b><u>1 196 986</u></b>



<b>Norges Toppidrettsgymnas Stiftelsen</b>			
Balanse			
<b>Eiendeler</b>	<b>Note</b>	<b>2020</b>	<b>2019</b>
<b>Anleggsmidler</b>			
Driftsløsøre, inventar o.a. utstyr		436 238	691 004
<b>Sum varige driftsmidler</b>		<b>436 238</b>	<b>691 004</b>
<b>Finansielle anleggsmidler</b>			
Investeringer i datterselskap		10 224 157	10 224 157
Investeringer i aksjer og andeler		5 000	5 000
Andre langsiktige fordringer		2 535 000	3 893 491
<b>Sum finansielle anleggsmidler</b>		<b>12 764 157</b>	<b>14 122 648</b>
<b>Sum anleggsmidler</b>		<b>13 200 395</b>	<b>14 813 651</b>
<b>Omløpsmidler</b>			
<b>Fordringer</b>			
Kundefordringer		550 053	2 394 944
Andre kortsiktige fordringer		714 703	558 576
<b>Sum fordringer</b>		<b>1 264 755</b>	<b>2 953 520</b>
Bankinnskudd, kontanter o.l.		15 489 951	19 457 880
<b>Sum omløpsmidler</b>		<b>16 754 706</b>	<b>22 411 400</b>
<b>Sum eiendeler</b>		<b>29 955 101</b>	<b>37 225 052</b>



<b>Norges Toppidrettsgymnas Stiftelsen</b>			
Balanse			
	Note	2020	2019
<b>Egenkapital og gjeld</b>			
<b>Innskutt egenkapital</b>			
Grunnkapital		50 000	50 000
<b>Sum innskutt egenkapital</b>		<u>50 000</u>	<u>50 000</u>
<b>Opptjent egenkapital</b>			
Annen egenkapital		20 266 053	17 049 891
<b>Sum opptjent egenkapital</b>		<u>20 266 053</u>	<u>17 049 891</u>
<b>Sum egenkapital</b>		<u>20 316 053</u>	<u>17 099 891</u>
<b>Gjeld</b>			
<b>Kortsiktig gjeld</b>			
Leverandørgjeld		504 154	231 437
Skyldig offentlige avgifter		1 520 144	990 049
Annen kortsiktig gjeld		7 614 751	18 903 675
<b>Sum kortsiktig gjeld</b>		<u>9 639 048</u>	<u>20 125 160</u>
<b>Sum gjeld</b>		<u>9 639 048</u>	<u>20 125 160</u>
<b>Sum egenkapital og gjeld</b>		<u>29 955 101</u>	<u>37 225 052</u>