



ÅRSREGNSKAPET FOR REGNSKAPSÅRET 2021 - GENERELL INFORMASJON

Enheten

Organisasjonsnummer: 917 997 403
Organisasjonsform: Aksjeselskap
Foretaksnavn: HØE-MAYER HOLDING AS
Forretningsadresse: Ådalsveien 95
3516 HØNEFOSS

Regnskapsår

Årsregnskapets periode: 01.01.2021 - 31.12.2021

Konsern

Mørselskap i konsern: Ja
Konsernregnskap lagt ved: Nei

Regnskapsregler

Regler for små foretak benyttet: Ja
Benyttet ved utarbeidelsen av årsregnskapet til selskapet: Regnskapslovens alminnelige regler

Årsregnskapet fastsatt av kompetent organ

Bekreftet av representant for selskapet: MAYER STIG ANDRE ELSRUD

Dato for fastsettelse av årsregnskapet: 25.05.2022

Grunnlag for avgivelse

År 2021: Årsregnskapet er elektronisk innlevert
År 2020: Tall er hentet fra elektronisk innlevert årsregnskap fra 2021

Det er ikke krav til at årsregnskapet m.v. som sendes til Regnskapsregisteret er undertegnet. Kontrollen på at dette er utført ligger hos revisor/enhetens øverste organ. Sikkerheten ivaretas ved at innsender har rolle/rettighet for innsending av årsregnskapet via Altinn, og ved at det bekreftes at årsregnskapet er fastsatt av kompetent organ.

Brønnøysundregistrene, 21.06.2023





Resultatregnskap

Beløp i: NOK	Note	2021	2020
RESULTATREGNSKAP			
Inntekter			
Salgsinntekt		585 752	418 774
Annen driftsinntekt			78 100
Sum inntekter		585 752	496 874
Kostnader			
Lønnskostnad	1		
Avskrivning av driftsmidler og immaterielle eiendeler	2	130 271	108 700
Annen driftskostnad		442 176	269 864
Sum kostnader		572 447	378 564
Driftsresultat		13 305	118 310
Finansinntekter og finanskostnader			
Inntekt på investering i annet foretak i samme konsern	3	720 000	540 000
Annen renteinntekt		84	66
Sum finansinntekter		720 084	540 066
Annen rentekostnad	4	77 714	114 827
Sum finanskostnader		77 714	114 827
Netto finans		642 370	425 239
Ordinært resultat før skattekostnad		655 675	543 549
Skattekostnad på ordinært resultat	5		
Ordinært resultat etter skattekostnad		655 675	543 549
Årsresultat	6	655 675	543 549
Årsresultat etter minoritetsinteresser		655 675	543 549
Totalresultat		655 675	543 549
Overføringer og disponeringer			
Avsatt til annen egenkapital		655 675	543 549



Resultatregnskap

Beløp i: NOK	Note	2021	2020
Sum overføringer og disponeringer		655 675	543 549



Balanse

Beløp i: NOK	Note	2021	2020
BALANSE - EIENDELER			
Anleggsmidler			
Immaterielle eiendeler			
Utsatt skattefordel	5		
Varige driftsmidler			
Driftsløsøre, inventar o.a. utstyr	2, 4	784 400	537 700
Sum varige driftsmidler		784 400	537 700
Finansielle anleggsmidler			
Investering i datterselskap		1 552 700	1 552 700
Investeringer i tilknyttet selskap		3 973 350	3 973 350
Lån til tilknyttet selskap og felles kontrollert virksomhet	7	150 000	150 000
Andre langsiktige fordringer		21 196	
Sum finansielle anleggsmidler		5 697 246	5 676 050
Sum anleggsmidler		6 481 646	6 213 750
Omløpsmidler			
Varer			
Fordringer			
Kundefordringer		25 493	70 390
Andre kortsiktige fordringer	3	769 020	563 921
Sum fordringer		794 513	634 311
Bankinnskudd, kontanter og lignende			
Bankinnskudd, kontanter o.l.		269 266	89 071
Sum bankinnskudd, kontanter og lignende		269 266	89 071
Sum omløpsmidler		1 063 779	723 382
SUM EIENDELER		7 545 424	6 937 132

BALANSE - EGENKAPITAL OG GJELD



Balanse

Beløp i: NOK	Note	2021	2020
Egenkapital			
Innskutt egenkapital			
Aksjekapital	6	30 000	30 000
Overkurs	6	484 801	484 801
Sum innskutt egenkapital		514 801	514 801
Opptjent egenkapital			
Annen egenkapital	6	2 369 266	1 713 591
Sum opptjent egenkapital		2 369 266	1 713 591
Sum egenkapital		2 884 067	2 228 392
Gjeld			
Langsiktig gjeld			
Utsatt skatt	5		
Annen langsiktig gjeld			
Gjeld til kredittinstitusjoner	4	1 649 317	1 755 927
Øvrig langsiktig gjeld	4	2 837 514	2 823 037
Sum annen langsiktig gjeld		4 486 831	4 578 964
Sum langsiktig gjeld		4 486 831	4 578 964
Kortsiktig gjeld			
Leverandørgjeld		55 045	34 449
Betalbar skatt	5		
Skyldig offentlige avgifter		19 803	15 868
Annen kortsiktig gjeld		99 678	79 459
Sum kortsiktig gjeld		174 526	129 776
Sum gjeld		4 661 357	4 708 740
SUM EGENKAPITAL OG GJELD		7 545 424	6 937 132



Brønnøysundregistrene

ÅRSREGNSKAP FOR REGNSKAPSÅRET 2021 - GENERELL INFORMASJON

Journalnummer: 2022 614720

Enheten

Organisasjonsnummer: 917 997 403
Organisasjonsform: Aksjeselskap
Foretaksnavn: HØE-MAYER HOLDING AS
Forretningsadresse: Ådalsveien 95
3516 HØNEFOSS

Regnskapsår

Årsregnskapets periode: 01.01.2021 - 31.12.2021

Konsern

Morselskap i konsern: Ja
Konsernregnskap lagt ved: Nei

Regnskapsregler

Regler for små foretak benyttet: Ja
Benyttet ved utarbeidelsen av
årsregnskapet til selskapet: Regnskapslovens alminnelige regler

Årsregnskapet fastsatt av kompetent organ

Bekreftet av representant for selskapet: MAYER STIG ANDRE ELSRUD
Dato for fastsettelse av årsregnskapet: 25.05.2022

Revisjon

Årsregnskapet er utarbeidet av ekstern
autorisert regnskapsfører: Ja
Ekstern autorisert regnskapsfører har i
løpet av regnskapsåret bistått ved den
løpende regnskapsføringen eller utført
andre tjenester for selskapet enn å
utarbeide årsregnskapet: Ja

Grunnlag for avgivelse

År 2021: Årsregnskap er elektronisk innlevert.
År 2020: Tall er hentet fra elektronisk innlevert årsregnskap fra 2021.

Det er ikke krav til at årsregnskapet m.v. som sendes til Regnskapsregisteret er undertegnet. Kontrollen på at dette er utført ligger hos revisor/enhetens øverste organ. Sikkerheten ivaretas ved at innsender har rolle/rettighet for innsending av årsregnskapet via Altinn, og ved at det bekreftes at årsregnskapet er fastsatt av kompetent organ.

Brønnøysundregistrene, 11.07.2022

Brønnøysundregistrene
Postadresse: Postboks 900, 8910 Brønnøysund
Telefon: 75 00 75 00
E-post: firmapost@brreg.no Internett: www.brreg.no
Organisasjonsnummer: 974 760 673



Organisasjonsnr: 917 997 403
HØE-MAYER HOLDING AS

RESULTATREGNSKAP

Beløp i: NOK	Note	2021	2020
RESULTATREGNSKAP			
Inntekter			
Salgsinntekt		585 752	418 774
Annen driftsinntekt			78 100
Sum inntekter		585 752	496 874
Kostnader			
Lønnskostnad	1		
Avskrivning av driftsmidler og immaterielle eiendeler	2	130 271	108 700
Annen driftskostnad		442 176	269 864
Sum kostnader		572 447	378 564
Driftsresultat		13 305	118 310
Finansinntekter og finanskostnader			
Inntekt på investering i annet foretak i samme konsern	3	720 000	540 000
Annen renteinntekt		84	66
Sum finansinntekter		720 084	540 066
Annen rentekostnad	4	77 714	114 827
Sum finanskostnader		77 714	114 827
Netto finans		642 370	425 239
Ordinært resultat før skattekostnad			
Skattekostnad på ordinært resultat	5		
Ordinært resultat etter skattekostnad		655 675	543 549
Årsresultat	6	655 675	543 549
Årsresultat etter minoritetsinteresser		655 675	543 549
Totalresultat		655 675	543 549
Overføringer og disponeringer			
Avsatt til annen egenkapital		655 675	543 549
Sum overføringer og disponeringer		655 675	543 549





Organisasjonsnr: 917 997 403
HØE-MAYER HOLDING AS

BALANSE

Beløp i: NOK	Note	2021	2020
BALANSE - EIENDELER			
Anleggsmidler			
Immaterielle eiendeler			
Utsatt skattefordel	5		
Varige driftsmidler			
Driftsløsøre, inventar o.			
a. utstyr	2, 4	784 400	537 700
Sum varige driftsmidler		784 400	537 700
Finansielle anleggsmidler			
Investering i datterselskap		1 552 700	1 552 700
Investeringer i tilknyttet selskap		3 973 350	3 973 350
Lån til tilknyttet selskap og felles kontrollert virksomhet	7	150 000	150 000
Andre langsiktige fordringer		21 196	
Sum finansielle anleggsmidler		5 697 246	5 676 050
Sum anleggsmidler		6 481 646	6 213 750
Omløpsmidler			
Varer			
Fordringer			
Kundefordringer		25 493	70 390
Andre kortsiktige fordringer	3	769 020	563 921
Sum fordringer		794 513	634 311
Bankinnskudd, kontanter og lignende			
Bankinnskudd, kontanter o. l.		269 266	89 071
Sum bankinnskudd, kontanter og lignende		269 266	89 071
Sum omløpsmidler		1 063 779	723 382
SUM EIENDELER		7 545 424	6 937 132

BALANSE - EGENKAPITAL OG GJELD

Egenkapital



Innskutt egenkapital			
Aksjekapital	6	30 000	30 000
Overkurs	6	484 801	484 801
Sum innskutt egenkapital		514 801	514 801
Opptjent egenkapital			
Annen egenkapital	6	2 369 266	1 713 591
Sum opptjent egenkapital		2 369 266	1 713 591
Sum egenkapital		2 884 067	2 228 392
Gjeld			
Langsiktig gjeld			
Utsatt skatt	5		
Annen langsiktig gjeld			
Gjeld til			
kredittinstitusjoner	4	1 649 317	1 755 927
Øvrig langsiktig gjeld	4	2 837 514	2 823 037
Sum annen langsiktig gjeld		4 486 831	4 578 964
Sum langsiktig gjeld		4 486 831	4 578 964
Kortsiktig gjeld			
Leverandørgjeld		55 045	34 449
Betalbar skatt	5		
Skyldig offentlige avgifter		19 803	15 868
Annen kortsiktig gjeld		99 678	79 459
Sum kortsiktig gjeld		174 526	129 776
Sum gjeld		4 661 357	4 708 740
SUM EGENKAPITAL OG GJELD		7 545 424	6 937 132



Organisasjonsnr: 917 997 403
HØE-MAYER HOLDING AS

NOTEOPPLYSNINGER - SELSKAP - alle poster oppgitt i hele tall

Note

Antall aksjer og aksjeeiere

Note

1

Antall årsverk i regnskapsåret

Virksomheten har hatt følgende antall årsverk:

0.00

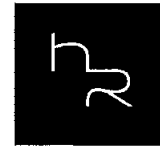
Omløpsmidler Startdato Sluttdato Endring

Skattemessig fremf.undersk. Startdato Sluttdato Endring

Kortsiktig gjeld Startdato Sluttdato Endring



Til generalforsamlingen i
Høe-Mayer Holding AS



HVERVEN

Uavhengig revisors beretning

Konklusjon

Vi har revidert Høe-Mayer Holding AS sitt årsregnskap som viser et overskudd kr 655.675. Årsregnskapet består av balanse per 31. desember 2021, resultatregnskap for regnskapsåret avsluttet per denne datoen og noter til årsregnskapet, herunder et sammendrag av viktige regnskapsprinsipper.

Etter vår mening

- oppfyller årsregnskapet gjeldende lovkrav, og
- gir årsregnskapet et rettviseende bilde av selskapets finansielle stilling per 31. desember 2021 og av dets resultat for regnskapsåret avsluttet per denne datoen i samsvar med regnskapslovens regler og god regnskapsskikk i Norge.

Grunnlag for konklusjonen

Vi har gjennomført revisjonen i samsvar med de internasjonale revisjonsstandardene International Standards on Auditing (ISA-ene). Våre oppgaver og plikter i henhold til disse standardene er beskrevet nedenfor under Revisors oppgaver og plikter ved revisjonen av årsregnskapet. Vi er uavhengige av selskapet slik det kreves i lov, forskrift og International Code of Ethics for Professional Accountants (inkludert internasjonale uavhengighetsstandarder) utstedt av the International Ethics Standards Board for Accountants (IESBA-reglene), og vi har overholdt våre øvrige etiske forpliktelser i samsvar med disse kravene. Innhentet revisjonsbevis er etter vår vurdering tilstrekkelig og hensiktsmessig som grunnlag for vår konklusjon.

Ledelsens ansvar for årsregnskapet

Ledelsen (styret og daglig leder) er ansvarlig for å utarbeide årsregnskapet og for at det gir et rettviseende bilde i samsvar med regnskapslovens regler og god regnskapsskikk i Norge. Ledelsen er også ansvarlig for slik intern kontroll som den finner nødvendig for å kunne utarbeide et årsregnskap som ikke inneholder vesentlig feilinformasjon, verken som følge av misligheter eller utilsiktede feil.

Ved utarbeidelsen av årsregnskapet må ledelsen ta standpunkt til selskapets evne til fortsatt drift og opplyse om forhold av betydning for fortsatt drift. Forutsetningen om fortsatt drift skal legges til grunn for årsregnskapet så lenge det ikke er sannsynlig at virksomheten vil bli avvirket.

Revisors oppgaver og plikter ved revisjonen av årsregnskapet

Vårt mål er å oppnå betryggende sikkerhet for at årsregnskapet som helhet ikke inneholder vesentlig feilinformasjon, verken som følge av misligheter eller utilsiktede feil, og å avgi en revisjonsberetning som inneholder vår konklusjon. Betryggende sikkerhet er en høy grad av sikkerhet, men ingen garanti

HVERVEN REVISJON

Statsautoriserte revisorer

MEMBER AV DEN NORSKE REVISORFORENING

Kartverksveien 5 | 3511 Hønefoss | 321169 00 | NO 979 290 861 MVA | hvervenrevisjon.no





for at en revisjon utført i samsvar med ISA-ene, alltid vil avdekke vesentlig feilinformasjon som eksisterer. Feilinformasjon kan oppstå som følge av misligheter eller utilsiktede feil. Feilinformasjon blir vurdert som vesentlig dersom den enkeltvis eller samlet med rimelighet kan forventes å påvirke økonomiske beslutninger som brukerne foretar basert på årsregnskapet.

For videre beskrivelse av revisors oppgaver og plikter vises det til:
<https://revisorforeningen.no/revisjonsberetninger>

Hønefoss, 25.05.2022

Hverven Revisjon AS

Roslan Magamadov
statsautorisert revisor



HVERVEN REVISJON
Statsautoriserte revisorer


MEMBER AV DEN NORSKE REVISORFORENING

Kartverksveien 5 | 3511 Hønefoss | 32 11 69 00 | NO 979 290 861 MVA | hvervenrevisjon.no





 BankID Signing
Mari Høe
2022-05-27

 BankID Signing
Stig-Andre Elsrud Mayer
2022-05-27

ÅRSREGNSKAP 2021


Høe-Mayer Holding AS 917 997 403

Resultatregnskap
Balanse
Noter til regnskapet

Utarbeidet av:
ecit



 BankID Signing
Mari Høe
2022-05-27

 BankID Signing
Stig-Andre Elsrud Mayer
2022-05-27

Resultatregnskap Høe-Mayer Holding AS

Driftsinntekter og driftskostnader	Note	2021	2020
Salgsinntekt		585 752	418 774
Annen driftsinntekt		0	78 100
Sum driftsinntekter		585 752	496 874
Avskrivning av driftsmidler og immaterielle eiendeler	2	130 271	108 700
Annen driftskostnad		442 176	269 864
Sum driftskostnader		572 447	378 564
Driftsresultat		13 305	118 310
Finansinntekter og finanskostnader			
Inntekt på investering i annet foretak i samme konsern	3	720 000	540 000
Annen renteinntekt		84	66
Annen rentekostnad	4	77 714	114 827
Resultat av finansposter		642 370	425 239
Ordinært resultat før skattekostnad		655 675	543 549
Ordinært resultat		655 675	543 549
Årsresultat	6	655 675	543 549
Overføringer			
Avsatt til annen egenkapital		655 675	543 549
Sum overføringer		655 675	543 549



BankID Signing
Mari Høe
2022-05-27

BankID Signing
Stig-Andre Elsrud Mayer
2022-05-27

Balanse

Høe-Mayer Holding AS

Eiendeler	Note	2021	2020
Anleggsmidler			
Varige driftsmidler			
Driftsløsøre, inventar o.a. utstyr	2, 4	784 400	537 700
Sum varige driftsmidler		784 400	537 700
Finansielle anleggsmidler			
Investeringer i datterselskap		1 552 700	1 552 700
Investeringer i tilknyttet selskap		3 973 350	3 973 350
Lån til tilknyttet selskap og felles kontrollert virksomhet	7	150 000	150 000
Andre langsiktige fordringer		21 196	0
Sum finansielle anleggsmidler		5 697 246	5 676 050
Sum anleggsmidler		6 481 646	6 213 750
Omløpsmidler			
Fordringer			
Kundefordringer		25 493	70 390
Andre kortsiktige fordringer	3	769 020	563 921
Sum fordringer		794 513	634 311
Bankinnskudd, kontanter o.l.		269 266	89 071
Sum omløpsmidler		1 063 779	723 382
Sum eiendeler		7 545 424	6 937 132



BankID Signing
Mari Høe
2022-05-27

BankID Signing
Stig-Andre Elsrud Mayer
2022-05-27

Balanse

Høe-Mayer Holding AS

	Note	2021	2020
Egenkapital og gjeld			
Innskutt egenkapital			
Aksjekapital	6	30 000	30 000
Overkurs	6	484 801	484 801
Sum innskutt egenkapital		514 801	514 801
Opptjent egenkapital			
Annen egenkapital	6	2 369 266	1 713 591
Sum opptjent egenkapital		2 369 266	1 713 591
Sum egenkapital		2 884 067	2 228 392
Gjeld			
Avsetning for forpliktelser			
Annen langsiktig gjeld			
Gjeld til kredittinstitusjoner	4	1 649 317	1 755 927
Øvrig langsiktig gjeld	4	2 837 514	2 823 037
Sum annen langsiktig gjeld		4 486 831	4 578 964
Kortsiktig gjeld			
Leverandørgjeld		55 045	34 449
Skyldig offentlige avgifter		19 803	15 868
Annen kortsiktig gjeld		99 678	79 459
Sum kortsiktig gjeld		174 526	129 776
Sum gjeld		4 661 357	4 708 740
Sum egenkapital og gjeld		7 545 424	6 937 132

Hallingby, 25.05.2022
Styret i Høe-Mayer Holding AS

MAYER STIG ANDRE ELSRUD
styreleder/daglig leder

HØE MARI
styremedlem



Regnskapsprinsipper

BankID Signing
Mari Høe
2022-05-27

BankID Signing
Stig-Andre Elsrud Mayer
2022-05-27

Årsregnskapet er satt opp i samsvar med regnskapsloven og NRS 8 - God regnskapsskikk for små foretak. Årsregnskapet er satt opp under forutsetningen om fortsatt drift.

Driftsinntekter

Inntektsføring ved salg av varer skjer på leveringstidspunktet. Tjenester inntektsføres etter hvert som de leveres.

Skatt

Skattekostnaden i resultatregnskapet omfatter både periodens betalbare skatt og endring i utsatt skatt. Utsatt skatt er beregnet med 22 % på grunnlag av de midlertidige forskjeller som eksisterer mellom regnskapsmessige og skattemessige verdier, samt ligningsmessig underskudd til fremføring ved utgangen av regnskapsåret. Skatteøkende og skattereduserende midlertidige forskjeller som reverserer eller kan reverseres i samme periode er utlignet og nettoført.

Klassifisering og vurdering av anleggsmidler

Anleggsmidler omfatter eiendeler bestemt til varig eie og bruk. Anleggsmidler er vurdert til anskaffelseskost. Varige driftsmidler balanseføres og avskrives over driftsmidlets økonomiske levetid.

Klassifisering og vurdering av omløpsmidler

Omløpsmidler og kortsiktig gjeld omfatter normalt poster som forfaller til betaling innen ett år etter balansedagen, samt poster som knytter seg til varekretsløpet. Omløpsmidler vurderes til laveste verdi av anskaffelseskost og virkelig verdi.

Aksjer i datterselskap

Datterselskap vurderes etter kostmetoden i selskapsregnskapet. Investeringen er vurdert til anskaffelseskost for aksjene med mindre nedskrivning har vært nødvendig. Det er foretatt nedskrivning til virkelig verdi når verdifall skyldes årsaker som ikke kan forventes å være forbigående og det må anses nødvendig etter god regnskapsskikk. Nedskrivninger er reversert når grunnlaget for nedskrivning ikke lenger er til stede.

Utbytte, konsernbidrag og andre utdelinger fra datterselskap er inntektsført samme år som det er avsatt i givers regnskap. Overstiger utbytte / konsernbidraget andelen av opptjent resultat etter anskaffelsestidspunktet, representerer den overskytende del tilbakebetaling av investert kapital, og utdelingene er fratrukket investeringens verdi i balansen til morselskapet.

Fordringer

Kundefordringer og andre fordringer oppføres til pålydende etter fradrag for avsetning til forventet tap. Avsetning til tap gjøres på grunnlag av en individuell vurdering av de enkelte fordringene.



Note 1 Lønnskostnader og ytelser, godtgjørelser til daglig leder, styreleder og revisor



Foretaket har i 2021 ikke hatt ansatte, og er ikke pliktig til å ha tjenestepensjonsordning etter lov om obligatorisk tjenestepensjon.
Det er i 2021 ikke utbetalt lønn eller annen godtgjørelse til daglig leder eller styret

Note 2 Anleggsmidler

	Driftsløsøre, inventar ol.	Sum
Anskaffelseskost pr. 01.01.21	716 752	716 752
+ Tilgang kjøpte driftsmidler	376 971	376 971
= Anskaffelseskost 31.12.21	1 093 723	1 093 723
Akkumulerte avskrivninger 31.12.21	309 323	309 323
= Bokført verdi 31.12.21	784 400	784 400
Årets ordinære avskrivninger	130 271	130 271
Økonomisk levetid	5-10 år	

Note 3 Andre kortsiktige fordringer

I posten andre kortsiktige fordringer ligger fordring på utbytte avsatt i datterselskap, kr 720 000.

Note 4 Langsiktig gjeld

Selskapet hadde pr 31.12 gjeld på kr 1 649 317 til kredittinstitusjoner hvorav kr 1 000 000 forfaller om mer enn 5 år frem i tid. Videre hadde selskapet et langsiktig lån fra selskapets aksjonær på kr 2 837 514. Det foreligger låne- og nedbetalingsavtale på lån fra aksjonær. Gjeld til aksjonær er renteberegnet med skjermingsrenten

Selskapets langsiktige gjeld er sikret med pant i motorvogn. Bokført verdi på pantsatte midler utgjør kr 543 400. Aksjonærene har stilt personlig sikkerhet på kr 735.000 for banklånet.



Note 5 Skatt

Årets skattekostnad	2021	2020
Resultatført skatt på ordinært resultat:		
Betalbar skatt	0	0
Endring i utsatt skattefordel	0	0
Skattekostnad ordinært resultat	0	0
Skattepliktig inntekt:		
Ordinært resultat før skatt	655 675	543 549
Permanente forskjeller	-703 800	-540 000
Endring i midlertidige forskjeller	-36 615	-76 400
Skattepliktig inntekt	-84 740	-72 851
Betalbar skatt i balansen:		
Betalbar skatt på årets resultat	0	0
Sum betalbar skatt i balansen	0	0

Skatteeffekten av midlertidige forskjeller og underskudd til fremføring som har gitt opphav til utsatt skatt og utsatte skattefordeler, spesifisert på typer av midlertidige forskjeller

	2021	2020	Endring
Varige driftsmidler	217 515	180 900	-36 615
Sum	217 515	180 900	-36 615
Inntektsført avsatt utbytte	21 600	16 200	-5 400
Akkumulert fremførbart underskudd	-409 648	-324 908	84 740
Inngår ikke i beregningen av utsatt skatt	170 533	127 808	-42 725
Utsatt skattefordel (22 %)	0	0	0

I henhold til God regnskapsskikk for små foretak balanseføres ikke utsatt skattefordel.

Note 6 Egenkapital

	Aksjekapital	Overkurs	Annen egenkapital	Sum egenkapital
Egenkapital pr. 01.01.2021	30 000	484 801	1 713 591	2 228 392
Årets resultat			655 675	655 675
Pr. 31.12.2021	30 000	484 801	2 369 266	2 884 067

Note 7 Lån og sikkerhetsstillelse

Det er ikke regnskapsførte garantiforpliktelser i selskapet. Det er ytet lån til et av de filknyttede selskapene med kr 150 000. Lånet er ikke renteberegnet i 2021.

Utarbeidet av ECIT