



ÅRSREGNSKAPET FOR REGNSKAPSÅRET 2024 - GENERELL INFORMASJON

Enheten

Organisasjonsnummer: 861 627 292
Organisasjonsform: Aksjeselskap
Foretaksnavn: REDNINGEN AS
Forretningsadresse: Carl 15 gate 15
3150 TOLVSRØD

Regnskapsår

Årsregnskapets periode: 01.01.2024 - 31.12.2024

Konsern

Morselskap i konsern: Nei

Regnskapsregler

Regler for små foretak benyttet: Ja
Benyttet ved utarbeidelsen av årsregnskapet til selskapet: Regnskapslovens alminnelige regler

Årsregnskapet fastsatt av kompetent organ

Bekreftet av representant for selskapet: Paulius Aleksandravicius
Dato for fastsettelse av årsregnskapet: 09.05.2025

Grunnlag for avgivelse

År 2024: Årsregnskapet er elektronisk innlevert
År 2023: Tall er hentet fra elektronisk innlevert årsregnskap fra 2024

Det er ikke krav til at årsregnskapet m.v. som sendes til Regnskapsregisteret er undertegnet. Kontrollen på at dette er utført ligger hos revisor/enhetens øverste organ. Sikkerheten ivaretas ved at innsender har rolle/rettighet for innsending av årsregnskapet via Altinn, og ved at det bekreftes at årsregnskapet er fastsatt av kompetent organ.

Brønnøysundregistrene, 28.05.2025



Resultatregnskap

Beløp i: NOK	Note	2024	2023
RESULTATREGNSKAP			
Inntekter			
Salgsinntekt		10 272 372	7 222 616
Annen driftsinntekt		204 283	89 342
Sum inntekter		10 476 655	7 311 958
Kostnader			
Endring i beholdning av varer under tilvirkning og ferdig tilvirkede varer		-210 206	-24 459
Varekostnad	1	3 492 749	2 134 540
Lønnskostnad	2	5 107 653	3 620 352
Avskrivning av driftsmidler og immaterielle eiendeler	3	57 185	21 085
Annen driftskostnad	2	2 153 907	1 765 120
Sum kostnader		10 601 288	7 516 638
Driftsresultat		-124 633	-204 680
Finansinntekter og finanskostnader			
Annen renteinntekt		187	
Sum finansinntekter		187	
Annen rentekostnad		74 339	69 350
Annen finanskostnad		285	307
Sum finanskostnader		74 624	69 657
Netto finans		-74 437	-69 657
Resultat før skattekostnad		-199 070	-274 338
Skattekostnad på resultat	4	-43 795	-60 354
Årsresultat	5	-155 275	-213 984
Årsresultat etter minoritetsinteresser		-155 275	-213 984
Totalresultat		-155 275	-213 984



Resultatregnskap

Beløp i: NOK	Note	2024	2023
Overføringer og disponeringer			
Avsatt til annen egenkapital		-155 275	-213 984
Sum overføringer og disponeringer		-155 275	-213 984



Balanse

Beløp i: NOK	Note	2024	2023
BALANSE - EIENDELER			
Anleggsmidler			
Immaterielle eiendeler			
Utsatt skattefordel	4	355 390	311 595
Goodwill		140 000	
Sum immaterielle eiendeler		495 390	311 595
Varige driftsmidler			
Tomter, bygninger o.a. fast eiendom		199 800	
Driftsløsøre, inventar o.a. utstyr	3	191 830	46 923
Sum varige driftsmidler	3	391 630	46 923
Sum anleggsmidler		887 020	358 518
Omløpsmidler			
Varer			
Sum varer	1	510 253	200 047
Fordringer			
Kundefordringer	6	310 268	159 970
Andre kortsiktige fordringer		93 414	107 626
Sum fordringer		403 682	267 596
Bankinnskudd, kontanter og lignende			
Bankinnskudd, kontanter o.l.	7	623 850	362 499
Sum bankinnskudd, kontanter og lignende		623 850	362 499
Sum omløpsmidler		1 537 785	830 142
SUM EIENDELER		2 424 805	1 188 660

BALANSE - EGENKAPITAL OG GJELD

Egenkapital

Innskutt egenkapital



Balanse

Beløp i: NOK	Note	2024	2023
Aksjekapital	8	101 000	101 000
Overkurs		170 000	170 000
Sum innskutt egenkapital		271 000	271 000
Opptjent egenkapital			
Udekket tap	9	1 211 464	1 056 189
Sum opptjent egenkapital		-1 211 464	-1 056 189
Sum egenkapital	5	-940 464	-785 189
Gjeld			
Langsiktig gjeld			
Annen langsiktig gjeld			
Gjeld til kredittinstitusjoner		376 531	358 360
Sum annen langsiktig gjeld		376 531	358 360
Sum langsiktig gjeld		376 531	358 360
Kortsiktig gjeld			
Leverandørgjeld		599 892	237 400
Betalbar skatt	4		
Skyldig offentlige avgifter		962 364	463 438
Annen kortsiktig gjeld		1 426 482	914 651
Sum kortsiktig gjeld		2 988 738	1 615 489
Sum gjeld		3 365 269	1 973 849
SUM EGENKAPITAL OG GJELD		2 424 805	1 188 660



Brønnøysundregistrene

ÅRSREGNSKAP FOR REGNSKAPSÅRET 2024 - GENERELL INFORMASJON

Journalnummer: 2025 429779

Enheten

Organisasjonsnummer: 861 627 292
Organisasjonsform: Aksjeselskap
Foretaksnavn: REDNINGEN AS
Forretningsadresse: Carl 15 gate 15
3150 TOLVSRØD

Regnskapsår

Årsregnskapets periode: 01.01.2024 - 31.12.2024

Konsern

Morselskap i konsern: Nei

Regnskapsregler

Regler for små foretak benyttet: Ja
Benyttet ved utarbeidelsen av
årsregnskapet til selskapet: Regnskapslovens alminnelige regler

Årsregnskapet fastsatt av kompetent organ

Bekreftet av representant for selskapet: Paulius Aleksandravicius
Dato for fastsettelse av årsregnskapet: 09.05.2025

Grunnlag for avgivelse

År 2024: Årsregnskap er elektronisk innlevert.
År 2023: Tall er hentet fra elektronisk innlevert årsregnskap fra 2024.

Det er ikke krav til at årsregnskapet m.v. som sendes til Regnskapsregisteret er undertegnet. Kontrollen på at dette er utført ligger hos revisor/enhetens øverste organ. Sikkerheten ivaretas ved at innsender har rolle/rettighet for innsending av årsregnskapet via Altinn, og ved at det bekreftes at årsregnskapet er fastsatt av kompetent organ.

Brønnøysundregistrene, 27.05.2025



Organisasjonsnr: 861 627 292
REDNINGEN AS

RESULTATREGNSKAP

Beløp i: NOK	Note	2024	2023
RESULTATREGNSKAP			
Inntekter			
Salgsinntekt		10 272 372	7 222 616
Annen driftsinntekt		204 283	89 342
Sum inntekter		10 476 655	7 311 958
Kostnader			
Endring i beholdning av varer under tilvirkning og ferdig tilvirkede varer		-210 206	-24 459
Varekostnad	1	3 492 749	2 134 540
Lønnskostnad	2	5 107 653	3 620 352
Avskrivning av driftsmidler og immaterielle eiendeler	3	57 185	21 085
Annen driftskostnad	2	2 153 907	1 765 120
Sum kostnader		10 601 288	7 516 638
Driftsresultat		-124 633	-204 680
Finansinntekter og finanskostnader			
Annen renteinntekt		187	
Sum finansinntekter		187	
Annen rentekostnad		74 339	69 350
Annen finanskostnad		285	307
Sum finanskostnader		74 624	69 657
Netto finans		-74 437	-69 657
Resultat før skattekostnad		-199 070	-274 338
Skattekostnad på resultat	4	-43 795	-60 354
Årsresultat	5	-155 275	-213 984
Årsresultat etter minoritetsinteresser		-155 275	-213 984
Totalresultat		-155 275	-213 984
Overføringer og disponeringer			
Avsatt til annen egenkapital		-155 275	-213 984
Sum overføringer og disponeringer		-155 275	-213 984



Organisasjonsnr: 861 627 292
REDNINGEN AS

BALANSE

Beløp i: NOK	Note	2024	2023
BALANSE - EIENDELER			
Anleggsmidler			
Immaterielle eiendeler			
Utsatt skattefordel	4	355 390	311 595
Goodwill		140 000	
Sum immaterielle eiendeler		495 390	311 595
Varige driftsmidler			
Tomter, bygninger o.a. fast eiendom		199 800	
Driftsløsøre, inventar o. a. utstyr	3	191 830	46 923
Sum varige driftsmidler	3	391 630	46 923
Sum anleggsmidler		887 020	358 518
Omløpsmidler			
Varer			
Sum varer	1	510 253	200 047
Fordringer			
Kundefordringer	6	310 268	159 970
Andre kortsiktige fordringer		93 414	107 626
Sum fordringer		403 682	267 596
Bankinnskudd, kontanter og lignende			
Bankinnskudd, kontanter o. l.	7	623 850	362 499
Sum bankinnskudd, kontanter og lignende		623 850	362 499
Sum omløpsmidler		1 537 785	830 142
SUM EIENDELER		2 424 805	1 188 660
BALANSE - EGENKAPITAL OG GJELD			
Egenkapital			
Innskutt egenkapital			
Aksjekapital	8	101 000	101 000
Overkurs		170 000	170 000
Sum innskutt egenkapital		271 000	271 000
Opptjent egenkapital			
Udekket tap	9	1 211 464	1 056 189



Sum opptjent egenkapital		-1 211 464	-1 056 189
Sum egenkapital	5	-940 464	-785 189
Gjeld			
Langsiktig gjeld			
Annen langsiktig gjeld			
Gjeld til kredittinstitusjoner		376 531	358 360
Sum annen langsiktig gjeld		376 531	358 360
Sum langsiktig gjeld		376 531	358 360
Kortsiktig gjeld			
Leverandørgjeld		599 892	237 400
Betalbar skatt	4		
Skyldig offentlige avgifter		962 364	463 438
Annen kortsiktig gjeld		1 426 482	914 651
Sum kortsiktig gjeld		2 988 738	1 615 489
Sum gjeld		3 365 269	1 973 849
SUM EGENKAPITAL OG GJELD		2 424 805	1 188 660



Organisasjonsnr: 861 627 292
REDNINGEN AS

NOTEOPPLYSNINGER - SELSKAP - alle poster oppgitt i hele tall

Note

Antall årsverk i regnskapsåret
10.00

<u>Sum</u>	<u>Beløp</u>
------------	--------------

<u>Balanseført verdi 31.12.</u>	<u>Varige driftsmidler</u>	<u>Immaterielle eiend.</u>
---------------------------------	----------------------------	----------------------------

Konsernregnskap

Morselskapet sitt navn

Forretningskontor for morselskapet

Begrunnelse for at datterselskap er utelatt fra konsolideringen

<u>Samlet beløp - tilknyttet selskap</u>	<u>Årets</u>	<u>Fjorårets</u>
--	--------------	------------------

<u>Samlet beløp - foretak i samme konsern</u>	<u>Årets</u>	<u>Fjorårets</u>
---	--------------	------------------

<u>Samlet beløp - foretak i samme konsern</u>	<u>Årets</u>	<u>Fjorårets</u>
---	--------------	------------------

<u>Samlet beløp - felles kontrollert virksomhet</u>	<u>Årets</u>	<u>Fjorårets</u>
---	--------------	------------------

<u>Pantstillelse</u>	<u>Beløp</u>
----------------------	--------------

<u>Beholdning av egne aksjer</u>	<u>Antall</u>	<u>Pålydende</u>	<u>Andel av aksjek.</u>
----------------------------------	---------------	------------------	-------------------------



Årsregnskap 2024

Redningen AS

Resultatregnskap
Balanse
Noter til regnskapet



Org.nr.: 861 627 292



RESULTATREGNSKAP

REDNINGEN AS

DRIFTSINNEKTER OG DRIFTSKOSTNADER	Note	2024	2023
Salgsinntekt		10 272 372	7 222 616
Annen driftsinntekt		204 283	89 342
Sum driftsinntekter		10 476 655	7 311 958
Varekostnad	1	3 492 749	2 134 540
End. beh. varer u.tilv. og ferdigvarer		-210 206	-24 459
Lønnskostnad	2	5 107 653	3 620 352
Avskrivning av driftsmidler og immaterielle eiendeler	3	57 185	21 085
Annen driftskostnad	2	2 153 907	1 765 120
Sum driftskostnader		10 601 288	7 516 638
Driftsresultat		-124 633	-204 680
FINANSINNEKTER OG FINANSKOSTNADER			
Annen renteinntekt		187	0
Annen rentekostnad		74 339	69 350
Annen finanskostnad		285	307
Resultat av finansposter		-74 437	-69 657
Resultat før skattekostnad		-199 070	-274 338
Skattekostnad på resultat	4	-43 795	-60 354
Resultat		-155 275	-213 984
EKSTRAORDINÆRE INNEKTER OG KOSTNADER			
Årsresultat	5	-155 275	-213 984
OVERFØRINGER			
Avsatt til annen egenkapital		-155 275	-213 984
Sum overføringer		-155 275	-213 984



BALANSE

REDNINGEN AS

EIENDELER	Note	2024	2023
ANLEGGSMIDLER			
IMMATERIELLE EIENDELER			
Utsatt skattefordel	4	355 390	311 595
Goodwill		140 000	0
Sum immaterielle eiendeler		495 390	311 595
VARIGE DRIFTSMIDLER			
Tomter, bygninger o.a. fast eiendom		199 800	0
Driftsløsøre, inventar o.a. utstyr	3	191 830	46 923
Sum varige driftsmidler	3	391 630	46 923
FINANSIELLE ANLEGGSMIDLER			
Sum anleggsmidler		887 020	358 518
OMLØPSMIDLER			
Lager av varer og annen beholdning	1	510 253	200 047
FORDRINGER			
Kundefordringer	6	310 268	159 970
Andre kortsiktige fordringer		93 414	107 626
Sum fordringer		403 682	267 596
INVESTERINGER			
Bankinnskudd, kontanter o.l.	7	623 850	362 499
Sum omløpsmidler		1 537 785	830 142
Sum eiendeler		2 424 805	1 188 660



BALANSE			
REDNINGEN AS			
EGENKAPITAL OG GJELD	Note	2024	2023
EGENKAPITAL			
INNSKUTT EGENKAPITAL			
Aksjekapital	8	101 000	101 000
Overkurs		170 000	170 000
Sum innskutt egenkapital		271 000	271 000
OPPTJENT EGENKAPITAL			
Udekket tap	9	-1 211 464	-1 056 189
Sum opptjent egenkapital		-1 211 464	-1 056 189
Sum egenkapital	5	-940 464	-785 189
GJELD			
AVSETNING FOR FORPLIKTELSE			
ANNEN LANGSIKTIG GJELD			
Gjeld til kredittinstitusjoner		376 531	358 360
Sum annen langsiktig gjeld		376 531	358 360
KORTSIKTIG GJELD			
Leverandørgjeld		599 892	237 400
Skyldig offentlige avgifter		962 364	463 438
Annen kortsiktig gjeld		1 426 482	914 651
Sum kortsiktig gjeld		2 988 738	1 615 489
Sum gjeld		3 365 269	1 973 849
Sum egenkapital og gjeld		2 424 805	1 188 660

09.05.2025
Styret i Redningen AS

Paulius Aleksandravicius
styreleder/daglig leder



REDNINGEN AS

861 627 292

Regnskapsprinsipper

Årsregnskapet er satt opp i samsvar med regnskapsloven og NRS 8 - God regnskapskikk for små foretak.

DRIFTSINNTEKTER

Inntektsføring ved salg av varer skjer på leveringstidspunktet. Tjenester inntektsføres etter hvert som de leveres.

SKATT

Skattekostnaden i resultatregnskapet omfatter både periodens betalbare skatt og endring i utsatt skatt. Utsatt skatt er beregnet med 22 % på grunnlag av de midlertidige forskjeller som eksisterer mellom regnskapsmessige og skattemessige verdier, samt ligningsmessig underskudd til fremføring ved utgangen av regnskapsåret. Skatteøkende og skattereduserende midlertidige forskjeller som reverserer eller kan reverseres i samme periode er utlignet og nettoført.

KLASSIFISERING OG VURDERING AV ANLEGGSMIDLER

Anleggsmidler omfatter eiendeler bestemt til varig eie og bruk. Anleggsmidler er vurdert til anskaffelseskost. Varige driftsmidler balanseføres og avskrives over driftsmidlets økonomiske levetid. Avskrivningsperioden for fast eiendom anskaffet etter 2009 er dekomponert i en del som gjelder råbygget og en del som gjelder faste tekniske installasjoner. Varige driftsmidler nedskrives til gjenvinnbart beløp ved verdifall som forventes ikke å være forbigående. Gjenvinnbart beløp er det høyeste av netto salgsverdi og verdi i bruk. Verdi i bruk er nåverdi av fremtidige kontantstrømmer knyttet til eiendelen. Nedskrivningen reverseres når grunnlaget for nedskrivningen ikke lenger er til stede.

KLASSIFISERING OG VURDERING AV OMLØPSMIDLER

Omløpsmidler og kortsiktig gjeld omfatter normalt poster som forfaller til betaling innen ett år etter balansedagen, samt poster som knytter seg til varekretsløpet. Omløpsmidler vurderes til laveste verdi av anskaffelseskost og virkelig verdi.

VARER

Varer er vurdert til det laveste av anskaffelseskost og netto salgsverdi.

FORDRINGER

Kundefordringer og andre fordringer oppføres til pålydende etter fradrag for avsetning til forventet tap. Avsetning til tap gjøres på grunnlag av en individuell vurdering av de enkelte fordringene.

REDNINGEN AS

SIDE 5



REDNINGEN AS 861 627 292

Note 1 Varer

Varelager	2024	2023
Lager av råvarer og innkjøpte halvfabrikater	510 253	200 047
Sum varelager	510 253	200 047

Lager vurdert til anskaffelseskost 510 253 200 047

Varekostnad	2024	2023
Innkjøp av råmaterialer	3 492 749	3 492 749
Beholdningsendring varelager	-210 206	-24 459
Sum varekostnad	3 282 543	3 468 290

Note 2 Lønnskostnader og ytelser, godtgjørelser til daglig leder, styret og revisor

LØNSKOSTNADER

	2024	2023
Lønninger	4 389 418	3 097 448
Arbeidsgiveravgift	573 494	444 411
Pensjonskostnader	113 312	53 623
Andre ytelser	31 430	24 871
Sum	5 107 653	3 620 352

Selskapet har i 2024 sysselsatt 8 årsverk.

PENSJONSFORPLIKTELSER

Selskapet er pliktig til å ha tjenestepensjonsordning etter lov om obligatorisk tjenestepensjon. Selskapets pensjonsordninger tilfredsstiller kravene i denne lov.

REVISOR

Kostnadsført revisjonshonorar for 2024 utgjør kr 24 400 ekskl. mva.
I tillegg kommer honorar for andre tjenester med kr 3 500 ekskl. mva.



REDNINGEN AS

861 627 292

Note 3 Anleggsmidler

	Goodwill	Bygninger og tomter	Driftsløsøre, inventar ol.	Sum
Anskaffelseskost pr. 01.01.24			569 911	569 911
+ Tilgang kjøpte driftsmidler	150 000	213 100	178 793	541 893
= Anskaffelseskost 31.12.24	150 000	213 100	748 704	1 111 804
Akkumulerte avskrivninger 31.12.24	10 000	13 300	556 873	580 173
= Bokført verdi 31.12.24	140 000	199 800	191 830	531 631
Årets ordinære avskrivninger	10 000	13 300	33 886	57 186
Økonomisk levetid	5 år	5 år	3-10 år	

Note 4 Skatt

Årets skattekostnad	2024	2023
Resultatført skatt på ordinært resultat:		
Betalbar skatt	0	0
Endring i utsatt skattefordel	-43 795	-60 354
Skattekostnad ordinært resultat	-43 795	-60 354
Skattepliktig inntekt:		
Resultat før skatt	-199 070	-274 338
Permanente forskjeller	0	0
Endring i midlertidige forskjeller	-32 654	32 608
Skattepliktig inntekt	0	0
Betalbar skatt i balansen:		
Betalbar skatt på årets resultat	0	0
Sum betalbar skatt i balansen	0	0

Skatteeffekten av midlertidige forskjeller og underskudd til fremføring som har gitt opphav til utsatt skatt og utsatte skattefordeler, spesifisert på typer av midlertidige forskjeller

	2024	2023	Endring
Varige driftsmidler	25 668	-6 986	-32 654
Fordringer	-35 000	-35 000	0
Sum	-9 331	-41 986	-32 654
Akkumulert fremførbart underskudd	-1 606 080	-1 374 355	231 724
Grunnlag for utsatt skattefordel	-1 615 411	-1 416 341	199 070
Utsatt skattefordel (22 %)	-355 390	-311 595	43 795

Selskapet forventer fremtidige driftsoverskudd og mener de vil nyttiggjøre seg av opparbeidet skattemessig underskudd.

REDNINGEN AS

SIDE 7



REDNINGEN AS

861 627 292

Note 5 Egenkapital

	Aksjekapital	Overkurs	Annen Innskutt egenkapital	Udekket tap	Sum egenkapital
Pr. 31.12.2023	101 000	170 000	0	-1 056 189	-785 189
Årets resultat				-155 275	-155 275
Pr 31.12.2024	101 000	170 000	0	-1 211 464	-940 464

Note 6 Kundefordringer

	2024	2023
Kundefordringer til pålydende	345 268	107 051
Avsetning til tap	-35 000	0
Balansført verdi av kundefordringer 31.12	310 268	107 051
Realiserte tap	16 277	0
Sum resultatførte tap på krav	16 277	0

Kostnadsført tap er klassifisert som annen driftskostnad i regnskapet.

Note 7 Bankinnskudd

Innestående midler på skattetrekkskonto (bundne midler) er på kr. 311 911.

REDNINGEN AS

SIDE 8



REDNINGEN AS

861 627 292

Note 8 Aksjonærer

AKSJEKAPITALEN I REDNINGEN AS PR. 31.12 BESTÅR AV:

	Antall	Pålydende	Bokført
Ordinære aksjer	101	1 000,0	101 000
Sum	101		101 000

EIERSTRUKTUR

De største aksjonærene i % pr. 31.12 var:

	Ordinære	Eierandel	Stemmeandel
Paulius Aleksandravicius	101	100,0	100,0

AKSJER EIET AV MEDLEMMER I STYRET OG DAGLIG LEDER:

Navn	Verv	Ordinære
Paulius Aleksandravicius	styreleder/daglig leder	101
Totalt antall aksjer		101

Note 9 Fortsatt drift

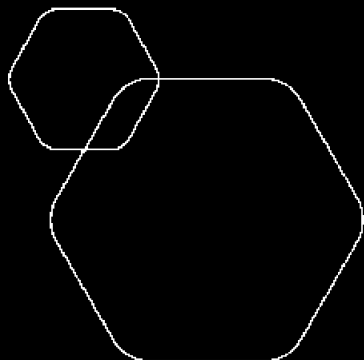
Selskapet ble overdratt ny eier i starten av 2022. Ny eier innunder Redningen AS har i 2024 kjøpt opp flere virksomheter innen restaurant og bar. Oppkjøp og nye strategier har gitt økt omsetning men omstrukturering har også medført økte kostnader. På sikt mener styret at nye tiltak og oppkjøp vil bedre selskapets likviditet og bidra til positiv egenkapital.

Driften av Redningen AS synes således ikke å medføre risiko for tap for kreditorene.

Grunnlaget for styrets konklusjon om fortsatt drift er basert på grunnlaget dagens drift er etablert på, den gode kommunikasjonen mot kreditorer og et konservativt anslag på inntekter i årene som kommer.

REDNINGEN AS

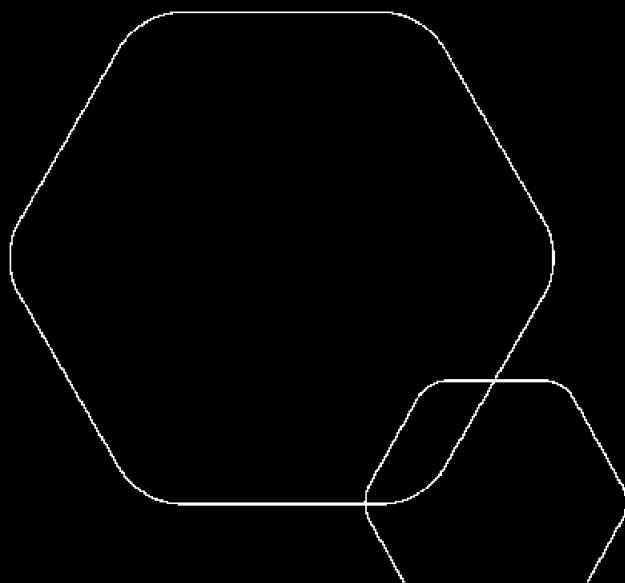
SIDE 9



Årsregnskap 2024

Redningen AS

Resultatregnskap
Balanse
Noter til regnskapet



Org.nr.: 861 627 292



RESULTATREGNSKAP

REDNINGEN AS

DRIFTSINNEKTER OG DRIFTSKOSTNADER	Note	2024	2023
Salgsinntekt		10 272 372	7 222 616
Annen driftsinntekt		204 283	89 342
Sum driftsinntekter		10 476 655	7 311 958
Varekostnad	1	3 492 749	2 134 540
End. beh. varer u.tilv. og ferdigvarer		-210 206	-24 459
Lønnskostnad	2	5 107 653	3 620 352
Avskrivning av driftsmidler og immaterielle eiendeler	3	57 185	21 085
Annen driftskostnad	2	2 153 907	1 765 120
Sum driftskostnader		10 601 288	7 516 638
Driftsresultat		-124 633	-204 680
FINANSINNEKTER OG FINANSKOSTNADER			
Annen renteinntekt		187	0
Annen rentekostnad		74 339	69 350
Annen finanskostnad		285	307
Resultat av finansposter		-74 437	-69 657
Resultat før skattekostnad		-199 070	-274 338
Skattekostnad på resultat	4	-43 795	-60 354
Resultat		-155 275	-213 984
EKSTRAORDINÆRE INNEKTER OG KOSTNADER			
Årsresultat	5	-155 275	-213 984
OVERFØRINGER			
Avsatt til annen egenkapital		-155 275	-213 984
Sum overføringer		-155 275	-213 984

REDNINGEN AS

SIDE 2



BALANSE

REDNINGEN AS

EIENDELER	Note	2024	2023
ANLEGGSMIDLER			
IMMATERIELLE EIENDELER			
Utsatt skattefordel	4	355 390	311 595
Goodwill		140 000	0
Sum immaterielle eiendeler		495 390	311 595
VARIGE DRIFTSMIDLER			
Tomter, bygninger o.a. fast eiendom		199 800	0
Driftsløsøre, inventar o.a. utstyr	3	191 830	46 923
Sum varige driftsmidler	3	391 630	46 923
FINANSIELLE ANLEGGSMIDLER			
Sum anleggsmidler		887 020	358 518
OMLØPSMIDLER			
Lager av varer og annen beholdning	1	510 253	200 047
FORDRINGER			
Kundefordringer	6	310 268	159 970
Andre kortsiktige fordringer		93 414	107 626
Sum fordringer		403 682	267 596
INVESTERINGER			
Bankinnskudd, kontanter o.l.	7	623 850	362 499
Sum omløpsmidler		1 537 785	830 142
Sum eiendeler		2 424 805	1 188 660

REDNINGEN AS

SIDE 3



BALANSE

REDNINGEN AS

EGENKAPITAL OG GJELD	Note	2024	2023
EGENKAPITAL			
INNSKUTT EGENKAPITAL			
Aksjekapital	8	101 000	101 000
Overkurs		170 000	170 000
Sum innskutt egenkapital		271 000	271 000
OPPTJENT EGENKAPITAL			
Udekket tap	9	-1 211 464	-1 056 189
Sum opptjent egenkapital		-1 211 464	-1 056 189
Sum egenkapital	5	-940 464	-785 189
GJELD			
AVSETNING FOR FORPLIKTELSER			
ANNEN LANGSIKTIG GJELD			
Gjeld til kredittinstitusjoner		376 531	358 360
Sum annen langsiktig gjeld		376 531	358 360
KORTSIKTIG GJELD			
Leverandørgjeld		599 892	237 400
Skyldig offentlige avgifter		962 364	463 438
Annen kortsiktig gjeld		1 426 482	914 651
Sum kortsiktig gjeld		2 988 738	1 615 489
Sum gjeld		3 365 269	1 973 849
Sum egenkapital og gjeld		2 424 805	1 188 660

09.05.2025
Styret i Redningen AS

Paulius Aleksandravicius
styreleder/daglig leder

REDNINGEN AS

SIDE 4



REDNINGEN AS

861 627 292

Regnskapsprinsipper

Årsregnskapet er satt opp i samsvar med regnskapsloven og NRS 8 - God regnskapskikk for små foretak.

DRIFTSINNTEKTER

Inntektsføring ved salg av varer skjer på leveringstidspunktet. Tjenester inntektsføres etter hvert som de leveres.

SKATT

Skattekostnaden i resultatregnskapet omfatter både periodens betalbare skatt og endring i utsatt skatt. Utsatt skatt er beregnet med 22 % på grunnlag av de midlertidige forskjeller som eksisterer mellom regnskapsmessige og skattemessige verdier, samt ligningsmessig underskudd til fremføring ved utgangen av regnskapsåret. Skatteøkende og skattereduserende midlertidige forskjeller som reverserer eller kan reverseres i samme periode er utlignet og nettoført.

KLASSIFISERING OG VURDERING AV ANLEGGSMIDLER

Anleggsmidler omfatter eiendeler bestemt til varig eie og bruk. Anleggsmidler er vurdert til anskaffelseskost. Varige driftsmidler balanseføres og avskrives over driftsmidlets økonomiske levetid. Avskrivningsperioden for fast eiendom anskaffet etter 2009 er dekomponert i en del som gjelder råbygget og en del som gjelder faste tekniske installasjoner. Varige driftsmidler nedskrives til gjenvinnbart beløp ved verdifall som forventes ikke å være forbigående. Gjenvinnbart beløp er det høyeste av netto salgsverdi og verdi i bruk. Verdi i bruk er nåverdi av fremtidige kontantstrømmer knyttet til eiendelen. Nedskrivningen reverseres når grunnlaget for nedskrivningen ikke lenger er til stede.

KLASSIFISERING OG VURDERING AV OMLØPSMIDLER

Omløpsmidler og kortsiktig gjeld omfatter normalt poster som forfaller til betaling innen ett år etter balansedagen, samt poster som knytter seg til varekretsløpet. Omløpsmidler vurderes til laveste verdi av anskaffelseskost og virkelig verdi.

VARER

Varer er vurdert til det laveste av anskaffelseskost og netto salgsverdi.

FORDRINGER

Kundefordringer og andre fordringer oppføres til pålydende etter fradrag for avsetning til forventet tap. Avsetning til tap gjøres på grunnlag av en individuell vurdering av de enkelte fordringene.

REDNINGEN AS

SIDE 5



REDNINGEN AS 861 627 292

Note 1 Varer

Varelager	2024	2023
Lager av råvarer og innkjøpte halvfabrikater	510 253	200 047
Sum varelager	510 253	200 047

Lager vurdert til anskaffelseskost 510 253 200 047

Varekostnad	2024	2023
Innkjøp av råmaterialer	3 492 749	3 492 749
Beholdningsendring varelager	-210 206	-24 459
Sum varekostnad	3 282 543	3 468 290

Av samlet varelagerverdi for Redningen AS pr. 31.12.2024 er kr. 164 781 vurdert til anskaffelseskost, men kr. 0 er nedskrevet til virkelig verdi.

Note 2 Lønnskostnader og ytelser, godtgjørelser til daglig leder, styret og revisor

LØNSSKOSTNADER

	2024	2023
Lønninger	4 389 418	3 097 448
Arbeidsgiveravgift	573 494	444 411
Pensjonskostnader	113 312	53 623
Andre ytelser	31 430	24 871
Sum	5 107 653	3 620 352

Selskapet har i 2024 sysselsatt 8 årsverk.

PENSJONSFORPLIKTELSE

Selskapet er pliktig til å ha tjenestepensjonsordning etter lov om obligatorisk tjenestepensjon. Selskapets pensjonsordninger tilfredsstiller kravene i denne lov.

REVISOR

Kostnadsført revisjonshonorar for 2024 utgjør kr 24 400 ekskl. mva. I tillegg kommer honorar for andre tjenester med kr 3 500 ekskl. mva.

REDNINGEN AS

SIDE 6



REDNINGEN AS

861 627 292

Note 3 Anleggsmidler

	Goodwill	Bygninger og tomter	Driftsløsøre, inventar ol.	Sum
Anskaffelseskost pr. 01.01.24			569 911	569 911
+ Tilgang kjøpte driftsmidler	150 000	213 100	178 793	541 893
= Anskaffelseskost 31.12.24	150 000	213 100	748 704	1 111 804
Akkumulerte avskrivninger 31.12.24	10 000	13 300	556 873	580 173
= Bokført verdi 31.12.24	140 000	199 800	191 830	531 631
Årets ordinære avskrivninger	10 000	13 300	33 886	57 186
Økonomisk levetid	5 år	5 år	3-10 år	

Note 4 Skatt

Årets skattekostnad	2024	2023
Resultatført skatt på ordinært resultat:		
Betalbar skatt	0	0
Endring i utsatt skattefordel	-43 795	-60 354
Skattekostnad ordinært resultat	-43 795	-60 354
Skattepliktig inntekt:		
Resultat før skatt	-199 070	-274 338
Permanente forskjeller	0	0
Endring i midlertidige forskjeller	-32 654	32 608
Skattepliktig inntekt	0	0
Betalbar skatt i balansen:		
Betalbar skatt på årets resultat	0	0
Sum betalbar skatt i balansen	0	0

Skatteeffekten av midlertidige forskjeller og underskudd til fremføring som har gitt opphav til utsatt skatt og utsatte skattefordeler, spesifisert på typer av midlertidige forskjeller

	2024	2023	Endring
Varige driftsmidler	25 668	-6 986	-32 654
Fordringer	-35 000	-35 000	0
Sum	-9 331	-41 986	-32 654
Akkumulert fremførbart underskudd	-1 606 080	-1 374 355	231 724
Grunnlag for utsatt skattefordel	-1 615 411	-1 416 341	199 070
Utsatt skattefordel (22 %)	-355 390	-311 595	43 795

Selskapet forventer fremtidige driftsoverskudd og mener de vil nyttiggjøre seg av opparbeidet skattemessig underskudd.

REDNINGEN AS

SIDE 7



REDNINGEN AS

861 627 292

Note 5 Egenkapital

	Aksjekapital	Overkurs	Annen Innskutt egenkapital	Udekket tap	Sum egenkapital
Pr. 31.12.2023	101 000	170 000	0	-1 056 189	-785 189
Årets resultat				-155 275	-155 275
Pr 31.12.2024	101 000	170 000	0	-1 211 464	-940 464

Note 6 Kundefordringer

	2024	2023
Kundefordringer til pålydende	345 268	107 051
Avsetning til tap	-35 000	0
Balansført verdi av kundefordringer 31.12	310 268	107 051
Realiserte tap	16 277	0
Sum resultatførte tap på krav	16 277	0

Kostnadsført tap er klassifisert som annen driftskostnad i regnskapet.

Note 7 Bankinnskudd

Innestående midler på skattetrekkkonto (bundne midler) er på kr. 311 911.

REDNINGEN AS

SIDE 8



REDNINGEN AS

861 627 292

Note 8 Aksjonærer

AKSJEKAPITALEN I REDNINGEN AS PR. 31.12 BESTÅR AV:

	Antall	Pålydende	Bokført
Ordinære aksjer	101	1 000,0	101 000
Sum	101		101 000

EIERSTRUKTUR

De største aksjonærene i % pr. 31.12 var:

	Ordinære	Eierandel	Stemmeandel
Paulius Aleksandravicius	101	100,0	100,0

AKSJER EIET AV MEDLEMMER I STYRET OG DAGLIG LEDER:

Navn	Verv	Ordinære
Paulius Aleksandravicius	styreleder/daglig leder	101
Totalt antall aksjer		101

Note 9 Fortsatt drift

Selskapet ble overdratt ny eier i starten av 2022. Ny eier innunder Redningen AS har i 2024 kjøpt opp flere virksomheter innen restaurant og bar. Oppkjøp og nye strategier har gitt økt omsetning men omstrukturering har også medført økte kostnader. På sikt mener styret at nye tiltak og oppkjøp vil bedre selskapets likviditet og bidra til positiv egenkapital.

Driften av Redningen AS synes således ikke å medføre risiko for tap for kreditorene.

Grunnlaget for styrets konklusjon om fortsatt drift er basert på grunnlaget dagens drift er etablert på, den gode kommunikasjonen mot kreditorer og et konservativt anslag på inntekter i årene som kommer.

REDNINGEN AS

SIDE 9

**SIGNATURES****ALLEKIRJOITUKSET****UNDERSKRIFTER****SIGNATURER****UNDERSKRIFTER**

This documents contains 9 pages before this page
Dokumentet inneholder 9 sider før denne siden

Tämä asiakirja sisältää 9 sivua ennen tätä sivua
Dette dokument indeholder 9 sider før denne side

Detta dokument innehåller 9 sidor före denna sida

Paulius Aleksandravicius

Company - Yritys - Företag - Selskap - Virksomhed: Redningen AS

a9747582-f803-4c36-ae0d-e2112562aa39 - 2025-05-09 12:38:29 UTC +03:00

BankID - 15d6a90a-db0e-4bed-97af-433390d45938 - NO

Authority to sign - Asemavaltuutus - Ställningsfullmakt - Autoritet til å signere - Myndighed til at underskrive

authority to sign
representative
custodial

asemavaltuutus
nimenkirjoitusoikeus
huoltaja/edunvalvoja

ställningsfullmakt
firmateckningsrätt
förvaltare

autoritet til å signere
representant
foresatte/verge

myndighed til at underskrive
repræsentant
frihedsberøvende

Electronically signed / Sähköisesti allekirjoitettu / Elektroniskt signerats / Elektronisk signert / Elektronisk underskrevet
<https://sign.visma.net/nb/document-check/a518e535-c178-4afb-b3ae-e862dc182b2a>

 **visma sign**
www.vismasign.com



revisjon & rådgivning

Til generalforsamlingen i Redningen AS

Uavhengig revisors beretning for 2024

Konklusjon

Vi har revidert Redningen AS sitt årsregnskap som viser et underskudd på kr 155 275. Årsregnskapet består av balanse per 31. desember 2024, resultatregnskap for regnskapsåret avsluttet per denne datoen og noter til årsregnskapet, herunder et sammendrag av viktige regnskapsprinsipper.

Etter vår mening

- oppfyller årsregnskapet gjeldende lovkrav, og
- gir årsregnskapet et rettviseende bilde av selskapets finansielle stilling per 31. desember 2024 og av dets resultat for regnskapsåret avsluttet per denne datoen i samsvar med regnskapslovens regler og god regnskapsskikk i Norge.

Grunnlag for konklusjonen

Vi har gjennomført revisjonen i samsvar med de internasjonale revisjonsstandardene International Standards on Auditing (ISA-ene). Våre oppgaver og plikter i henhold til disse standardene er beskrevet nedenfor under Revisors oppgaver og plikter ved revisjonen av årsregnskapet. Vi er uavhengige av selskapet slik det kreves i lov, forskrift og International Code of Ethics for Professional Accountants (inkludert internasjonale uavhengighetsstandarder) utstedt av the International Ethics Standards Board for Accountants (IESBA-reglene), og vi har overholdt våre øvrige etiske forpliktelser i samsvar med disse kravene. Innhentet revisjonsbevis er etter vår vurdering tilstrekkelig og hensiktsmessig som grunnlag for vår konklusjon.

Ledelsens ansvar for årsregnskapet

Ledelsen (styret og daglig leder) er ansvarlig for å utarbeide årsregnskapet og for at det gir et rettviseende bilde i samsvar med regnskapslovens regler og god regnskapsskikk i Norge. Ledelsen er også ansvarlig for slik intern kontroll som den finner nødvendig for å kunne utarbeide et årsregnskap som ikke inneholder vesentlig feilinformasjon, verken som følge av misligheter eller utilsiktede feil.

Ved utarbeidelsen av årsregnskapet må ledelsen ta standpunkt til selskapets evne til fortsatt drift og opplyse om forhold av betydning for fortsatt drift. Forutsetningen om fortsatt drift skal legges til grunn for årsregnskapet så lenge det ikke er sannsynlig at virksomheten vil bli avvirket.

Side 1 av 2

HLO revisjon & rådgivning AS

Kirkegata 10 | NO-3211 Sandefjord | Telefon: +47 33 42 68 00

Bank: 6272.05.00561 | Foretaksregisteret: NO 989 027 654 MVA | hlo@hlo.no | www.hlo.no



Medlem av Den norske Revisorforening



revisjon & rådgivning

Revisors oppgaver og plikter ved revisjonen av årsregnskapet

Vårt mål er å oppnå betryggende sikkerhet for at årsregnskapet som helhet ikke inneholder vesentlig feilinformasjon, verken som følge av misligheter eller utilsiktede feil, og å avgi en revisjonsberetning som inneholder vår konklusjon. Betryggende sikkerhet er en høy grad av sikkerhet, men ingen garanti for at en revisjon utført i samsvar med ISA-ene, alltid vil avdekke vesentlig feilinformasjon som eksisterer. Feilinformasjon kan oppstå som følge av misligheter eller utilsiktede feil. Feilinformasjon blir vurdert som vesentlig dersom den enkeltvis eller samlet med rimelighet kan forventes å påvirke økonomiske beslutninger som brukerne foretar basert på årsregnskapet for Redningen AS

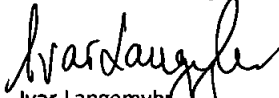
For videre beskrivelse av revisors oppgaver og plikter vises det til:

<https://revisorforeningen.no/revisjonsberetninger>

Andre forhold

Avlagt årsregnskap for foregående år er ikke revidert og sammenligningstallene er dermed ikke revidert. Dette forholdet har ingen betydning for vår konklusjon om årsregnskapet.

Sandefjord, den 09.05.2025
HLO revisjon & rådgivning AS


Ivar Langemyhr
statsautorisert revisor

