



ÅRSREGNSKAPET FOR REGNSKAPSÅRET 2022 - GENERELL INFORMASJON

Enheten

Organisasjonsnummer: 975 960 641
Organisasjonsform: Aksjeselskap
Foretaksnavn: HVAM NORDRE AS
Forretningsadresse: c/o Rimfeldt Eiendom AS
Markensvegen 1B
2212 KONGSVINGER

Regnskapsår

Årsregnskapets periode: 01.01.2022 - 31.12.2022

Konsern

Morselskap i konsern: Nei

Regnskapsregler

Regler for små foretak benyttet: Ja
Benyttet ved utarbeidelsen av årsregnskapet til selskapet: Regnskapslovens alminnelige regler

Årsregnskapet fastsatt av kompetent organ

Bekreftet av representant for selskapet: Turid Sunde
Dato for fastsettelse av årsregnskapet: 20.06.2023

Grunnlag for avgivelse

År 2022: Årsregnskapet er elektronisk innlevert
År 2021: Tall er hentet fra elektronisk innlevert årsregnskap fra 2022

Det er ikke krav til at årsregnskapet m.v. som sendes til Regnskapsregisteret er undertegnet. Kontrollen på at dette er utført ligger hos revisor/enhetens øverste organ. Sikkerheten ivaretas ved at innsender har rolle/rettighet for innsending av årsregnskapet via Altinn, og ved at det bekreftes at årsregnskapet er fastsatt av kompetent organ.

Brønnøysundregistrene, 15.07.2024



Resultatregnskap

Beløp i: NOK	Note	2022	2021
RESULTATREGNSKAP			
Inntekter			
Leieinntekter		36 176 514	32 789 961
Annen driftsinntekt		1 583 299	1 126 260
Sum inntekter		37 759 813	33 916 221
Kostnader			
Avskrivning av driftsmidler og immaterielle eiendeler	1	5 738 172	5 055 500
Annen driftskostnad	2	3 890 672	3 253 862
Sum kostnader		9 628 844	8 309 362
Driftsresultat		28 130 968	25 606 859
Finansinntekter og finanskostnader			
Renteinntekt fra foretak i samme konsern		683 051	297 327
Annen renteinntekt		476 979	10 581
Sum finansinntekter		1 160 030	307 907
Rentekostnad til foretak i samme konsern		13 137 065	
Annen rentekostnad	3	442 117	5 742 722
Sum finanskostnader		13 579 182	5 742 722
Netto finans		-12 419 152	-5 434 815
Ordinært resultat før skattekostnad		15 711 816	20 172 044
Skattekostnad på resultat	4	3 456 600	4 437 850
Ordinært resultat etter skattekostnad		12 255 216	15 734 194
Årsresultat		12 255 216	15 734 194
Årsresultat etter minoritetsinteresser		12 255 216	15 734 194
Totalresultat		12 255 216	15 734 194
Overføringer og disponeringer			
Avgitt konsernbidrag		9 616 044	13 157 649



Resultatregnskap

Beløp i: NOK	Note	2022	2021
Avsatt til annen egenkapital		2 639 172	2 576 545
Sum overføringer og disponeringer		12 255 216	15 734 194



Balanse

Beløp i: NOK	Note	2022	2021
BALANSE - EIENDELER			
Anleggsmidler			
Immaterielle eiendeler			
Utsatt skattefordel	4		
Varige driftsmidler			
Tomter, bygninger o.a. fast eiendom	1	266 141 234	259 401 041
Sum varige driftsmidler		266 141 234	259 401 041
Finansielle anleggsmidler			
Lån til foretak i samme konsern	5		
Sum anleggsmidler		266 141 234	259 401 041
Omløpsmidler			
Varer			
Fordringer			
Kundefordringer	5	62 713	231 620
Kortsiktige konsernfordringer	5	38 991 441	42 599 404
Andre kortsiktige fordringer		422 490	1 469 814
Sum fordringer		39 476 643	44 300 838
Sum omløpsmidler		39 476 643	44 300 838
SUM EIENDELER		305 617 878	303 701 878
BALANSE - EGENKAPITAL OG GJELD			
Egenkapital			
Innskutt egenkapital			
Aksjekapital		28 500 000	28 500 000
Annen innskutt egenkapital		14 198	14 198
Sum innskutt egenkapital		28 514 198	28 514 198



Balanse

Beløp i: NOK	Note	2022	2021
Opptjent egenkapital			
Annen egenkapital		12 058 999	9 419 827
Sum opptjent egenkapital		12 058 999	9 419 827
Sum egenkapital	7	40 573 197	37 934 025
Gjeld			
Langsiktig gjeld			
Utsatt skatt	4	2 028 807	1 284 425
Sum avsetninger for forpliktelser		2 028 807	1 284 425
Annen langsiktig gjeld			
Langsiktig konserngjeld	5, 6	249 840 944	236 703 879
Sum annen langsiktig gjeld		249 840 944	236 703 879
Sum langsiktig gjeld		251 869 751	237 988 304
Kortsiktig gjeld			
Leverandørgjeld	5	127 253	10 774 813
Betalbar skatt	4		
Skyldige offentlige avgifter		719 415	
Kortsiktig konserngjeld	5	12 328 262	16 868 781
Annen kortsiktig gjeld			135 956
Sum kortsiktig gjeld		13 174 930	27 779 550
Sum gjeld		265 044 681	265 767 854
SUM EGENKAPITAL OG GJELD		305 617 878	303 701 878



Brønnøysundregistrene

ÅRSREGNSKAP FOR REGNSKAPSÅRET 2022 - GENERELL INFORMASJON

Journalnummer: 2023 562520

Enheten

Organisasjonsnummer: 975 960 641
Organisasjonsform: Aksjeselskap
Foretaksnavn: HVAM NORDRE AS
Forretningsadresse: c/o Rimfeldt Eiendom AS
Markensvegen 1B
2212 KONGSVINGER

Regnskapsår

Årsregnskapets periode: 01.01.2022 - 31.12.2022

Konsern

Morselskap i konsern: Nei

Regnskapsregler

Regler for små foretak benyttet: Ja
Benyttet ved utarbeidelsen av
årsregnskapet til selskapet: Regnskapslovens alminnelige regler

Årsregnskapet fastsatt av kompetent organ

Bekreftet av representant for selskapet: Turid Sunde
Dato for fastsettelse av årsregnskapet: 20.06.2023

Grunnlag for avgivelse

År 2022: Årsregnskap er elektronisk innlevert.
År 2021: Tall er hentet fra elektronisk innlevert årsregnskap fra 2022.

Det er ikke krav til at årsregnskapet m.v. som sendes til Regnskapsregisteret er undertegnet. Kontrollen på at dette er utført ligger hos revisor/enhetens øverste organ. Sikkerheten ivaretas ved at innsender har rolle/rettighet for innsending av årsregnskapet via Altinn, og ved at det bekreftes at årsregnskapet er fastsatt av kompetent organ.

Brønnøysundregistrene, 08.07.2023



Organisasjonsnr: 975 960 641
HVAM NORDRE AS

RESULTATREGNSKAP

Beløp i: NOK	Note	2022	2021
RESULTATREGNSKAP			
Inntekter			
Leieinntekter		36 176 514	32 789 961
Annen driftsinntekt		1 583 299	1 126 260
Sum inntekter		37 759 813	33 916 221
Kostnader			
Avskrivning av driftsmidler og immaterielle eiendeler	1	5 738 172	5 055 500
Annen driftskostnad	2	3 890 672	3 253 862
Sum kostnader		9 628 844	8 309 362
Driftsresultat		28 130 968	25 606 859
Finansinntekter og finanskostnader			
Renteinntekt fra foretak i samme konsern		683 051	297 327
Annen renteinntekt		476 979	10 581
Sum finansinntekter		1 160 030	307 907
Rentekostnad til foretak i samme konsern		13 137 065	
Annen rentekostnad	3	442 117	5 742 722
Sum finanskostnader		13 579 182	5 742 722
Netto finans		-12 419 152	-5 434 815
Ordinært resultat før skattekostnad			
Skattekostnad på resultat	4	3 456 600	4 437 850
Ordinært resultat etter skattekostnad		12 255 216	15 734 194
Årsresultat		12 255 216	15 734 194
Årsresultat etter minoritetsinteresser		12 255 216	15 734 194
Totalresultat		12 255 216	15 734 194
Overføringer og disponeringer			
Avgitt konsernbidrag		9 616 044	13 157 649
Avsatt til annen egenkapital		2 639 172	2 576 545
Sum overføringer og disponeringer		12 255 216	15 734 194





Organisasjonsnr: 975 960 641
HVAM NORDRE AS

BALANSE

Beløp i: NOK	Note	2022	2021
BALANSE - EIENDELER			
Anleggsmidler			
Immaterielle eiendeler			
Utsatt skattefordel	4		
Varige driftsmidler			
Tomter, bygninger o.a. fast eiendom	1	266 141 234	259 401 041
Sum varige driftsmidler		266 141 234	259 401 041
Finansielle anleggsmidler			
Lån til foretak i samme konsern	5		
Sum anleggsmidler		266 141 234	259 401 041
Omløpsmidler			
Varer			
Fordringer			
Kundefordringer	5	62 713	231 620
Kortsiktige konsernfordringer	5	38 991 441	42 599 404
Andre kortsiktige fordringer		422 490	1 469 814
Sum fordringer		39 476 643	44 300 838
Sum omløpsmidler		39 476 643	44 300 838
SUM EIENDELER		305 617 878	303 701 878
BALANSE - EGENKAPITAL OG GJELD			
Egenkapital			
Innskutt egenkapital			
Aksjekapital		28 500 000	28 500 000
Annen innskutt egenkapital		14 198	14 198
Sum innskutt egenkapital		28 514 198	28 514 198
Opptjent egenkapital			
Annen egenkapital		12 058 999	9 419 827
Sum opptjent egenkapital		12 058 999	9 419 827
Sum egenkapital	7	40 573 197	37 934 025
Gjeld			
Langsiktig gjeld			



Utsatt skatt	4	2 028 807	1 284 425
Sum avsetninger for forpliktelseser		2 028 807	1 284 425
Annen langsiktig gjeld			
Langsiktig konserngjeld	5, 6	249 840 944	236 703 879
Sum annen langsiktig gjeld		249 840 944	236 703 879
Sum langsiktig gjeld		251 869 751	237 988 304
Kortsiktig gjeld			
Leverandørgjeld	5	127 253	10 774 813
Betalbar skatt	4		
Skyldige offentlige avgifter		719 415	
Kortsiktig konserngjeld	5	12 328 262	16 868 781
Annen kortsiktig gjeld			135 956
Sum kortsiktig gjeld		13 174 930	27 779 550
Sum gjeld		265 044 681	265 767 854
SUM EGENKAPITAL OG GJELD		305 617 878	303 701 878



Organisasjonsnr: 975 960 641
HVAM NORDRE AS

NOTEOPPLYSNINGER - SELSKAP - alle poster oppgitt i hele tall

Note

Antall årsverk i regnskapsåret
0.00

<u>Sum</u>	<u>Beløp</u>
------------	--------------

<u>Balanseført verdi 31.12.</u>	<u>Varige driftsmidler</u>	<u>Immaterielle eiend.</u>
---------------------------------	----------------------------	----------------------------

Konsernregnskap

Morselskapet sitt navn

Forretningskontor for morselskapet

Begrunnelse for at datterselskap er utelatt fra konsolideringen

<u>Samlet beløp - tilknyttet selskap</u>	<u>Årets</u>	<u>Fjorårets</u>
--	--------------	------------------

<u>Samlet beløp - foretak i samme konsern</u>	<u>Årets</u>	<u>Fjorårets</u>
---	--------------	------------------

<u>Samlet beløp - foretak i samme konsern</u>	<u>Årets</u>	<u>Fjorårets</u>
---	--------------	------------------

<u>Samlet beløp - felles kontrollert virksomhet</u>	<u>Årets</u>	<u>Fjorårets</u>
---	--------------	------------------

<u>Pantstillelse</u>	<u>Beløp</u>
----------------------	--------------

<u>Beholdning av egne aksjer</u>	<u>Antall</u>	<u>Pålydende</u>	<u>Andel av aksjek.</u>
----------------------------------	---------------	------------------	-------------------------



HVAM NORDRE AS
ORG. NR 975 960 641

Årsregnskap
2022

BESTÅR AV:

FINANSREGNSKAP M/NOTER
REVISJONSBERETNING



Resultatregnskap			
Hvam Nordre AS			
Driftsinntekter og driftskostnader	Note	2022	2021
Leieinntekter		36 176 514	32 789 961
Annen driftsinntekt		1 583 299	1 126 260
Sum driftsinntekter		<u>37 759 813</u>	<u>33 916 221</u>
Avskrivning av driftsmidler og immaterielle eiendeler	1	5 738 172	5 055 500
Annen driftskostnad	2	3 890 672	3 253 862
Sum driftskostnader		<u>9 628 844</u>	<u>8 309 362</u>
Driftsresultat		<u>28 130 968</u>	<u>25 606 859</u>
Finansinntekter og finanskostnader			
Renteinntekt fra foretak i samme konsern		683 051	297 327
Annen renteinntekt		476 979	10 581
Rentekostnad til foretak i samme konsern		13 137 065	0
Annen rentekostnad	3	442 117	5 742 722
Resultat av finansposter		<u>-12 419 152</u>	<u>-5 434 815</u>
Resultat før skattekostnad		15 711 816	20 172 044
Skattekostnad på resultat	4	3 456 600	4 437 850
Resultat		<u>12 255 216</u>	<u>15 734 194</u>
Årsoverskudd		<u>12 255 216</u>	<u>15 734 194</u>
Overføringer			
Avsatt konsernbidrag		9 616 044	13 157 649
Avsatt til annen egenkapital		2 639 172	2 576 545
Sum overføringer		<u>12 255 216</u>	<u>15 734 194</u>



Balanse			
Hvam Nordre AS			
Eiendeler	Note	2022	2021
Anleggsmidler			
Immaterielle eiendeler			
Varige driftsmidler			
Tomter, bygninger o.a. fast eiendom	1	266 141 234	259 401 041
Sum varige driftsmidler		<u>266 141 234</u>	<u>259 401 041</u>
Sum anleggsmidler		<u>266 141 234</u>	<u>259 401 041</u>
Omløpsmidler			
Kundefordringer	5	62 713	231 620
Kortsiktige konsernfordringer	5	38 991 441	42 599 404
Andre kortsiktige fordringer		422 490	1 469 814
Sum fordringer		<u>39 476 643</u>	<u>44 300 838</u>
Sum omløpsmidler		<u>39 476 643</u>	<u>44 300 838</u>
Sum eiendeler		<u>305 617 878</u>	<u>303 701 878</u>






Balanse

Hvam Nordre AS

Egenkapital og gjeld	Note	2022	2021
Innskutt egenkapital			
Aksjekapital		28 500 000	28 500 000
Annen innskutt egenkapital		14 198	14 198
Sum innskutt egenkapital		<u>28 514 198</u>	<u>28 514 198</u>
Annen egenkapital		12 058 999	9 419 827
Sum opptjent egenkapital		<u>12 058 999</u>	<u>9 419 827</u>
Sum egenkapital	7	<u>40 573 197</u>	<u>37 934 025</u>
Gjeld			
Utsatt skatt	4	2 028 807	1 284 425
Sum avsetning for forplikelser		<u>2 028 807</u>	<u>1 284 425</u>
Langsiktig konserngjeld	5, 6	249 840 944	236 703 879
Sum annen langsiktig gjeld		<u>249 840 944</u>	<u>236 703 879</u>
Kortsiktig gjeld			
Leverandørgjeld	5	127 253	10 774 813
Skyldige offentlige avgifter		719 415	0
Kortsiktig konserngjeld	5	12 328 262	16 868 781
Annen kortsiktig gjeld		0	135 956
Sum kortsiktig gjeld		<u>13 174 930</u>	<u>27 779 550</u>
Sum gjeld		<u>265 044 681</u>	<u>265 767 854</u>
Sum gjeld og egenkapital		<u>305 617 878</u>	<u>303 701 878</u>

Kongsvinger, 20.06.2023
Styret i Hvam Nordre AS

 Karl Ragnar Rimfeldt Styrets leder	 Bjørg Rimfeldt Nestleder	 Karl Erik Rimfeldt Styremedlem / daglig leder
--	--	---

Hvam Nordre AS Side 3



Noter til regnskapet for 2022

Hvam Nordre AS

REGNSKAPSPRINSIPPER

I årsregnskapet er alle poster verdsatt og periodisert i overensstemmelse med regnskapslovens bestemmelser og reglene som følger av god regnskapsskikk for små foretak. Konsernregnskap utarbeides i morselskap Karl Ragnar Rimfeldt AS, med forretningskontor i Kongsvinger.

Klassifisering

Eiendeler bestemt til varig eie eller bruk, samt fordringer med forfall mer enn ett år etter balansedagen er medtatt som anleggsmidler. Øvrige eiendeler er klassifisert som omløpsmidler. Gjeld som forfaller senere enn et år etter regnskapsperiodens utløp er oppført som langsiktig gjeld.

Driftsinntekter

Inntektsføring skjer etter opptjeningsprinsippet. For leieinntekter vil dette være utleietidspunktet. Tjenester inntektsføres i takt med utførelsen og inntektsføring ved salg av varer skjer på leveringstidspunktet.

Varige driftsmidler og avskrivninger

Varige driftsmidler er vurdert til historisk kost etter fradrag for bedriftsøkonomiske avskrivninger som er beregnet på grunnlag av kostpris og antatt økonomisk levetid.

Konsernkonto

Selskapet inngår i et konsernkontosystem.

I regnskapet betraktes de enkelte datterselskaperes kortsiktige mellomværende med banken som konsern interne forhold. Konsernets netto mellomværende med banken er bokført i regnskapet til konsernspiss.

Skattekostnad og utsatt skatt

Skattekostnaden er knyttet til det regnskapsmessige resultat og består av betalbar skatt og endring i netto utsatt skatt. Utsatt skatt i resultatregnskapet er skatt beregnet på endringer i midlertidige forskjeller mellom skattemessige og regnskapsmessige verdier. I stedet for å vise årets skattemessige disposisjoner brutto i regnskapet, bokføres skatteeffekten som en del av årets skattekostnad. Utsatt skatt avsettes som langsiktig gjeld i balansen og utsatt skattefordel føres som anleggsmiddel.



Note 1 – Anleggsmidler

	Bygninger	Tomter mv	Utbyggingsprosjekt	Totalt:
Anskaffelseskost 01.01.2022	200 117 944	78 699 711	8 647 980	287 465 635
Årets nyanskaffelser	16 533 917	4 959 928		21 493 845
Årets avgang/ overføring		(367 500)	(8 647 980)	(9 015 480)
Oppskrivning for 01.01.1999		28 440 000		28 440 000
Akk. avskrivninger 31.12.2022	(60 557 832)	(1 684 934)		(62 242 766)
Bokført verdi 31.12.2022	156 094 029	110 047 205	-	266 141 234
Årets ordinære avskrivninger	5 054 938	683 234	-	5 738 172
Årets avskrivninger	5 054 938	683 234	-	5 738 172
Prosentats, lineær avskrivning	2-5%	0-5%		

Note 2 – Antall årsverk

Det er ingen ansatte/årsverk i selskapet.

Note 3 - Rentesikring

Selskapet har sikret rentebetingelser i forbindelse med nåværende og fremtidig finansiering gjennom tre rentebytteavtaler på til sammen MNOK 150. Avtalene utløper i perioden 2030 til 2035. Rentebytte beregnes og bokføres løpende hvert kvartal.

Note 4 - Skattekostnad/Utsatt skatt

Nedenfor er det gitt en spesifisering over forskjellene mellom det regnskapsmessige resultat før skattekostnad og årets skattegrunnlag.

Resultat før skattekostnad	15 711 816
+/- Permanente forskjeller	0
+/- Midlertidige forskjeller	-3 383 554
Avgitt konsernbidrag	-12 328 262
Årets Skattegrunnlag	<u>0</u>

Skattekostnaden i regnskapet består av følgende poster:

Betalbar skatt	0
Skatt på avgitt konsernbidrag	2 712 218
Endring utsatt skatt	744 382
Skattekostnad	<u>3 456 600</u>

Utsatt skatt:

	31.12.22	31.12.21	Endring
Netto grunnlag	9 221 848	5 838 294	3 383 554
Utsatt skatt/skattefordel 22%	2 028 807	1 284 425	744 382

Utsatt skatt beregnes på grunnlag av de forskjeller som eksisterer ved utgangen av regnskapsåret mellom regnskapsmessige og skattemessige verdier.



Note 5 - Mellomværende med selskap i samme konsern m.v.

	Kundefordringer/ Andre kortsiktige fordringer		Andre langsiktige fordringer	
	2022	2021	2022	2021
Kundefordringer	0	231 620		
Konsernkonto-bank	38 991 441	42 599 404		
Andre fordringer	0	0	0	0
Sum	38 991 441	42 831 024	0	0

	Leverandørgjeld/ Annen kortsiktig gjeld		Øvrig langsiktig gjeld	
	2022	2021	2022	2021
Leverandørgjeld	94 127	0		
Skyldig konsernbidrag	12 328 262	16 868 781		
Annen gjeld	0	0	249 840 944	236 703 879
Sum	12 422 389	16 868 781	249 840 944	236 703 879

Note 6 - Gjeld / pantstillelser

Pantstillelser

Selskapets eiendeler er pantsikret for morselskapets netto forpliktelser overfor banken.

Bokført verdi av eiendeler stillet som sikkerhet for gjelden er:

Bygninger, tomter mv. 266 141 234

Langsiktig konsernintern gjeld består av et konserninternt lån, hvor det p.t. ikke er fastsatt avdragsplan for tilbakebetaling.

Note 7 – Egenkapital

	Aksjekapital	Annen innskutt egenkapital	Annen egenkapital	Sum egenkapital
Egenkapital pr. 01.01.22	28 500 000	14 198	9 419 827	37 934 025
Årets resultat			12 255 216	12 255 216
Konsernbidrag			-9 616 044	-9 616 044
Egenkapital pr. 31.12.22	28 500 000	14 198	12 058 999	40 573 197



BDO AS
Storgata 26
2212 Kongsvinger

Uavhengig revisors beretning

Til generalforsamlingen i Hvam Nordre AS

Konklusjon

Vi har revidert årsregnskapet til Hvam Nordre AS.

Årsregnskapet består av:

- Balanse per 31. desember 2022
- Resultatregnskap for 2022
- Noter til årsregnskapet, herunder et sammendrag av viktige regnskapsprinsipper.

Etter vår mening:

- Oppfyller årsregnskapet gjeldende lovkrav, og
- Gir årsregnskapet et rettviseende bilde av selskapets finansielle stilling per 31. desember 2022 og av dets resultater for regnskapsåret avsluttet per denne datoen i samsvar med regnskapslovens regler og god regnskapsskikk i Norge.

Grunnlag for konklusjonen

Vi har gjennomført revisjonen i samsvar med International Standards on Auditing (ISA-ene). Våre oppgaver og plikter i henhold til disse standardene er beskrevet nedenfor under Revisors oppgaver og plikter ved revisjonen av årsregnskapet. Vi er uavhengige av selskapet i samsvar med kravene i relevante lover og forskrifter i Norge og International Code of Ethics for Professional Accountants (inkludert internasjonale uavhengighetsstandarder) utstedt av International Ethics Standards Board for Accountants (IESBA-reglene), og vi har overholdt våre øvrige etiske forpliktelser i samsvar med disse kravene. Innhentet revisjonsbevis er etter vår vurdering tilstrekkelig og hensiktsmessig som grunnlag for vår konklusjon.

Styret og daglig leders ansvar for årsregnskapet

Styret og daglig leder (ledelsen) er ansvarlig for å utarbeide årsregnskapet og for at det gir et rettviseende bilde i samsvar med regnskapslovens regler og god regnskapsskikk i Norge. Ledelsen er også ansvarlig for slik intern kontroll som den finner nødvendig for å kunne utarbeide et årsregnskap som ikke inneholder vesentlig feilinformasjon, verken som følge av misligheter eller utilsiktede feil.

Ved utarbeidelsen av årsregnskapet må ledelsen ta standpunkt til selskapets evne til fortsatt drift og opplyse om forhold av betydning for fortsatt drift. Forutsetningen om fortsatt drift skal legges til grunn for årsregnskapet så lenge det ikke er sannsynlig at virksomheten vil bli avviklet.

Revisors oppgaver og plikter ved revisjonen av årsregnskapet

Vårt mål er å oppnå betryggende sikkerhet for at årsregnskapet som helhet ikke inneholder vesentlig feilinformasjon, verken som følge av misligheter eller utilsiktede feil, og å avgjøre en revisjonsberetning som inneholder vår konklusjon. Betryggende sikkerhet er en høy grad av sikkerhet, men ingen garanti for at en revisjon utført i samsvar med ISA-ene, alltid vil avdekke vesentlig feilinformasjon. Feilinformasjon kan oppstå som følge av misligheter eller utilsiktede feil. Feilinformasjon er å anse som vesentlig dersom den enkeltvis eller samlet med rimelighet kan forventes å påvirke de økonomiske beslutningene som brukerne foretar på grunnlag av årsregnskapet.



For videre beskrivelse av revisors oppgaver og plikter vises det til:
<https://revisorforeningen.no/revisjonsberetninger>

Kongsvinger, 20. juni 2023
BDO AS

Rolf Udnes Glesne
statsautorisert revisor