



ÅRSREGNSKAPET FOR REGNSKAPSÅRET 2024 - GENERELL INFORMASJON

Enheten

Organisasjonsnummer: 998 570 220
Organisasjonsform: Aksjeselskap
Foretaksnavn: BEYOND STRATEGY CONSULTING AS
Forretningsadresse: Bygdøy allé 2
0257 OSLO

Regnskapsår

Årsregnskapets periode: 01.01.2024 - 31.12.2024

Konsern

Morselskap i konsern: Nei

Regnskapsregler

Regler for små foretak benyttet: Ja
Benyttet ved utarbeidelsen av årsregnskapet til selskapet: Regnskapslovens alminnelige regler

Årsregnskapet fastsatt av kompetent organ

Bekreftet av representant for selskapet: Lars Christian Torhaug
Dato for fastsettelse av årsregnskapet: 29.04.2025

Grunnlag for avgivelse

År 2024: Årsregnskapet er elektronisk innlevert
År 2023: Tall er hentet fra elektronisk innlevert årsregnskap fra 2024

Det er ikke krav til at årsregnskapet m.v. som sendes til Regnskapsregisteret er undertegnet. Kontrollen på at dette er utført ligger hos revisor/enhetens øverste organ. Sikkerheten ivaretas ved at innsender har rolle/rettighet for innsending av årsregnskapet via Altinn, og ved at det bekreftes at årsregnskapet er fastsatt av kompetent organ.

Brønnøysundregistrene, 08.07.2025



Resultatregnskap

Beløp i: NOK	Note	2024	2023
RESULTATREGNSKAP			
Inntekter			
Salgsinntekt		20 137 908	17 556 738
Sum inntekter		20 137 908	17 556 738
Kostnader			
Lønnskostnad	1	16 070 455	13 976 720
Avskr. av driftsmidler og immaterielle eiendeler	2	29 729	22 297
Nedskrivning av varige driftsmidler og immaterielle eiendeler	2		
Annen driftskostnad		4 914 817	2 620 785
Sum kostnader		21 015 002	16 619 803
Driftsresultat		-877 094	936 935
Finansinntekter og finanskostnader			
Annen renteinntekt		1 352	765
Annen finansinntekt		31	51 277
Sum finansinntekter		1 384	52 042
Annen rentekostnad		140 407	53 837
Annen finanskostnad		11 136	23 884
Sum finanskostnader		151 543	77 721
Netto finans		-150 159	-25 680
Resultat før skattekostnad		-1 027 253	911 256
Skattekostnad på resultat	3	-226 531	200 476
Årsresultat		-800 722	710 780
Årsresultat etter minoritetsinteresser		-800 722	710 780
Totalresultat		-800 722	710 780
Overføringer og disponeringer			
Udekket tap		-800 722	710 780



Resultatregnskap

Beløp i: NOK	Note	2024	2023
Sum overføringer og disponeringer		-800 722	710 780



Balanse

Beløp i: NOK	Note	2024	2023
BALANSE - EIENDELER			
Anleggsmidler			
Immaterielle eiendeler			
Utsatt skattefordel	3	436 659	210 128
Sum immaterielle eiendeler		436 659	210 128
Varige driftsmidler			
Driftsløsøre, inventar o.a. utstyr	2	15 243	44 972
Sum varige driftsmidler		15 243	44 972
Sum anleggsmidler		451 902	255 100
Omløpsmidler			
Varer			
Fordringer			
Kundefordringer		1 534 392	5 755 098
Andre kortsiktige fordringer		506 403	606 751
Sum fordringer		2 040 795	6 361 849
Bankinnskudd, kontanter og lignende			
Bankinnskudd, kontanter o.l.		3 161 834	4 303 175
Sum bankinnskudd, kontanter og lignende		3 161 834	4 303 175
Sum omløpsmidler		5 202 629	10 665 024
SUM EIENDELER		5 654 531	10 920 124
BALANSE - EGENKAPITAL OG GJELD			
Egenkapital			
Innskutt egenkapital			
Aksjekapital		88 402	88 402
Overkurs		126 319	126 319
Sum innskutt egenkapital		214 721	214 721



Balanse

Beløp i: NOK	Note	2024	2023
Opptjent egenkapital			
Annen egenkapital		58 087	1 611 087
Udekket tap			752 278
Sum opptjent egenkapital		58 087	858 809
Sum egenkapital		272 808	1 073 530
Gjeld			
Langsiktig gjeld			
Utsatt skatt	3		
Annen langsiktig gjeld			
Øvrig langsiktig gjeld		2 286 500	3 575 000
Sum annen langsiktig gjeld		2 286 500	3 575 000
Sum langsiktig gjeld		2 286 500	3 575 000
Kortsiktig gjeld			
Leverandørgjeld		475 175	578 312
Betalbar skatt	3		
Skyldig offentlige avgifter		1 298 435	2 672 335
Annen kortsiktig gjeld		1 321 613	3 020 946
Sum kortsiktig gjeld		3 095 223	6 271 594
Sum gjeld		5 381 723	9 846 594
SUM EGENKAPITAL OG GJELD		5 654 531	10 920 124



Brønnøysundregistrene

ÅRSREGNSKAP FOR REGNSKAPSÅRET 2024 - GENERELL INFORMASJON

Journalnummer: 2025 638266

Enheten

Organisasjonsnummer: 998 570 220
Organisasjonsform: Aksjeselskap
Foretaksnavn: BEYOND STRATEGY CONSULTING AS
Forretningsadresse: Bygdøy allé 2
0257 OSLO

Regnskapsår

Årsregnskapets periode: 01.01.2024 - 31.12.2024

Konsern

Morselskap i konsern: Nei

Regnskapsregler

Regler for små foretak benyttet: Ja
Benyttet ved utarbeidelsen av
årsregnskapet til selskapet: Regnskapslovens alminnelige regler

Årsregnskapet fastsatt av kompetent organ

Bekreftet av representant for selskapet: Lars Christian Torhaug
Dato for fastsettelse av årsregnskapet: 29.04.2025

Revisjon

Årsregnskapet er utarbeidet av ekstern
autorisert regnskapsfører: Ja
Ekstern autorisert regnskapsfører har i
løpet av regnskapsåret bistått ved den
løpende regnskapsføringen eller utført
andre tjenester for selskapet enn å
utarbeide årsregnskapet: Ja

Grunnlag for avgivelse

År 2024: Årsregnskap er elektronisk innlevert.
År 2023: Tall er hentet fra elektronisk innlevert årsregnskap fra 2024.

Det er ikke krav til at årsregnskapet m.v. som sendes til Regnskapsregisteret er undertegnet. Kontrollen på at dette er utført ligger hos revisor/enhetens øverste organ. Sikkerheten ivaretas ved at innsender har rolle/rettighet for innsending av årsregnskapet via Altinn, og ved at det bekreftes at årsregnskapet er fastsatt av kompetent organ.

Brønnøysundregistrene, 07.07.2025



Organisasjonsnr: 998 570 220
BEYOND STRATEGY CONSULTING AS

RESULTATREGNSKAP

Beløp i: NOK	Note	2024	2023
RESULTATREGNSKAP			
Inntekter			
Salgsinntekt		20 137 908	17 556 738
Sum inntekter		20 137 908	17 556 738
Kostnader			
Lønnskostnad	1	16 070 455	13 976 720
Avskr. av driftsmidler og immaterielle eiendeler	2	29 729	22 297
Nedskrivning av varige driftsmidler og immaterielle eiendeler	2		
Annen driftskostnad		4 914 817	2 620 785
Sum kostnader		21 015 002	16 619 803
Driftsresultat		-877 094	936 935
Finansinntekter og finanskostnader			
Annen renteinntekt		1 352	765
Annen finansinntekt		31	51 277
Sum finansinntekter		1 384	52 042
Annen rentekostnad		140 407	53 837
Annen finanskostnad		11 136	23 884
Sum finanskostnader		151 543	77 721
Netto finans		-150 159	-25 680
Resultat før skattekostnad		-1 027 253	911 256
Skattekostnad på resultat	3	-226 531	200 476
Årsresultat		-800 722	710 780
Årsresultat etter minoritetsinteresser		-800 722	710 780
Totalresultat		-800 722	710 780
Overføringer og disponeringer			
Udekket tap		-800 722	710 780
Sum overføringer og disponeringer		-800 722	710 780



Organisasjonsnr: 998 570 220
BEYOND STRATEGY CONSULTING AS

BALANSE

Beløp i: NOK	Note	2024	2023
BALANSE - EIENDELER			
Anleggsmidler			
Immaterielle eiendeler			
Utsatt skattefordel	3	436 659	210 128
Sum immaterielle eiendeler		436 659	210 128
Varige driftsmidler			
Driftsløsøre, inventar o. a. utstyr	2	15 243	44 972
Sum varige driftsmidler		15 243	44 972
Sum anleggsmidler		451 902	255 100
Omløpsmidler			
Varer			
Fordringer			
Kundefordringer		1 534 392	5 755 098
Andre kortsiktige fordringer		506 403	606 751
Sum fordringer		2 040 795	6 361 849
Bankinnskudd, kontanter og lignende			
Bankinnskudd, kontanter o. l.		3 161 834	4 303 175
Sum bankinnskudd, kontanter og lignende		3 161 834	4 303 175
Sum omløpsmidler		5 202 629	10 665 024
SUM EIENDELER		5 654 531	10 920 124
BALANSE - EGENKAPITAL OG GJELD			
Egenkapital			
Innskutt egenkapital			
Aksjekapital		88 402	88 402
Overkurs		126 319	126 319
Sum innskutt egenkapital		214 721	214 721
Opptjent egenkapital			
Annen egenkapital		58 087	1 611 087
Udekket tap			752 278
Sum opptjent egenkapital		58 087	858 809
Sum egenkapital		272 808	1 073 530



Gjeld		
Langsiktig gjeld		
Utsatt skatt	3	
Annen langsiktig gjeld		
Øvrig langsiktig gjeld	2 286 500	3 575 000
Sum annen langsiktig gjeld	2 286 500	3 575 000
Sum langsiktig gjeld	2 286 500	3 575 000
Kortsiktig gjeld		
Leverandørgjeld	475 175	578 312
Betalbar skatt	3	
Skyldig offentlige avgifter	1 298 435	2 672 335
Annen kortsiktig gjeld	1 321 613	3 020 946
Sum kortsiktig gjeld	3 095 223	6 271 594
Sum gjeld	5 381 723	9 846 594
SUM EGENKAPITAL OG GJELD	5 654 531	10 920 124



Organisasjonsnr: 998 570 220
BEYOND STRATEGY CONSULTING AS

NOTEOPPLYSNINGER - SELSKAP - alle poster oppgitt i hele tall

Note

Antall årsverk i regnskapsåret
12.00

Sum Beløp

Balanseført verdi 31.12. Varige driftsmidler Immaterielle eiend.

Konsernregnskap

Morselskapet sitt navn

Forretningskontor for morselskapet

Begrunnelse for at datterselskap er utelatt fra konsolideringen

Samlet beløp - tilknyttet selskap Årets Fjorårets

Samlet beløp - foretak i samme konsern Årets Fjorårets

Samlet beløp - foretak i samme konsern Årets Fjorårets

Samlet beløp - felles kontrollert virksomhet Årets Fjorårets

Pantstillelse Beløp

Beholdning av egne aksjer Antall Pålydende Andel av aksjek.



PROTOKOLL FRA GENERALFORSAMLING

I

BEYOND STRATEGY AS

Org. nr. 998 570 220
(«**Selskapet**»)

Datert 29.04.2024, 13:30 CET

1. BESLUTNINGSFORM

Disse beslutninger av generalforsamlingen er med samtykke fra Selskapets aksjonærer, truffet i overensstemmelse med reglene om forenklet generalforsamlingsbehandling i aksjeloven («**asl.**») § 5-7.

Selskapet har tre aksjeeiere aksjeeier og 100% av aksjonærene var tilstede. Aksjeeierne er Arygh Holding AS (1/3) representert ved Anders Rygh, Produco Invest 1 AS (1/3) ved Geir Ødegård, T5 Invest AS (1/3) ved Lars Christian Torhaug.

Medlemmene av Selskapets styre, daglig leder og revisor er gitt mulighet til å uttale seg om sakene og har ikke krevd at sakene behandles av generalforsamlingen i møte, jf. asl. § 5-7.

2. GODKJENNELSE AV INNKALLING OG DAGSORDEN

Aksjeeieren frafalt den fravelige innkallingsfristen iht. asl. § 5-10.

Dagsorden ble godkjent

3. VALG AV MØTELEDER OG VALG AV ÉN PERSON TIL Å MEDUNDERTEGNE PROTOKOLLEN

Geir Ødegård ble valgt til møteleder. Lars Christian Torhaug og Anders Rygh ble valgt til å undertegne protokollen sammen med møtelederen.



4. GODKJENNELSE AV ÅRSREGNSKAP OG ÅRSBERETNING

Generalforsamlingen traff følgende vedtak i samsvar med styrets forslag:

Styrets forslag til årsregnskap og årsberetning for regnskapsåret 2024 godkjennes. Revisors beretning tas til etterretning.

5. UTDELING AV UTBYTTE

I tråd med styrets forslag ble det vedtatt å ikke utdele utbytte for regnskapsåret 2024 og overføre resultat til annen egenkapital.

6. FASTSETTELSE AV GODTGJØRELSE TIL STYRET OG REVISOR

Generalforsamlingen traff følgende vedtak i samsvar med styrets forslag:

Godtgjørelse for revisjon er estimert til NOK 100 000,- godkjennes. Det skal ikke utbetales styregodtgjørelse

7. VALG AV STYRE

Ingen av styremedlemmene er på valg

Generalforsamlingen besluttet å videreføre dagens styre i Selskapet:

- Geir Ødegård (styrets leder);
- Lars Christian Torhaug (styremedlem);
- Anders Rygh (styremedlem);

8. VALG AV REVISOR

I tråd med styrets forslag ble BHL DA gjenvalgt som revisor

* * *

Samtlige beslutninger var enstemmige.

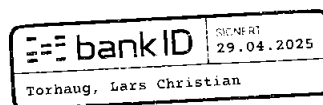
Mer forelå ikke til behandling, og generalforsamlingen ble deretter hevet.



Geir Ødegård



Anders Rygh



Lars Christian Torhaug



**INNKALLING TIL ORDINÆR GENERALFORSAMLING I
BEYOND STRATEGY CONSULTING AS**

Org. nr. 998 570 220

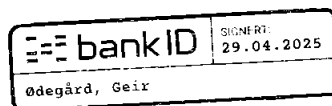
(«Selskapet»)

DET INNKALLES TIL ORDINÆR GENERALFORSAMLING I BEYOND STRATEGY CONSULTING AS I
SELSKAPETS LOKALER I BYGDØY ALLÉ 2

29.04.2025 KL 13:30 (CET)

FØLGENDE SAKER FREMLEGGES TIL BEHANDLING:

- 1 BESLUTNINGSFORM
- 2 GODKJENNELSE AV INNKALLING OG DAGSORDEN
- 3 VALG AV MØTELEDER OG VALG AV ÉN PERSON TIL Å MEDUNDERTEGNE PROTOKOLLEN
- 4 GODKJENNELSE AV ÅRSREGNSKAP OG ÅRSBERETNING
- 5 UTDELING AV UTBYTTE
- 6 FASTSETTELSE AV GODTGJØRELSE TIL STYRET OG REVISOR
- 7 VALG AV STYRE
- 8 VALG AV REVISOR



Oslo 29.04.2025
Geir Ødegård
Styreleder



Årsberetning Beyond Strategy Consulting AS for 2024

Virksomhetens karakter og tilstedeværelse

Beyond Strategy Consulting AS leverer konsulenttenester til offentlig og privat sektor. Selskapets kontor ligger i Oslo. Selskapet ble etablert i 2012 og ble i desember 2018 kjøpt opp av The Panoply Plc Ltd med base i Storbritannia. I 2023 kjøpte selskapets ledende ansatte selskapet fra The Panoply Plc Ltd og selskapet endret navn fra TPXimpact Norway til Beyond Strategy Consulting. Selskapet er nå et heleid norsk aksjeselskap. Beyond Strategy Consulting AS har samme lederteam, har utvidet tjenestetilbudet og er posisjonert for å tilby tjenester til større kunder og ta en sterkere posisjon innen strategitjenester med fokus på sektorene som skal bidra til lavkarbonsamfunnet.

Forutsetning om videre drift

I henhold til Regnskapsloven § 3-3 bekreftes det at forutsetningene for fortsatt drift er tilstede, denne bekreftelsen er grunnlaget for utarbeidelsen av årsrapporten for regnskapsåret 2024.

Virksomhetens kommentarer til årsregnskapet

Gjennom året har selskapet levert flere strategiprojekter og et større transformasjonsprogram til eksisterende og nye kunder. Selskapets kundebase dekker en rekke bransjer, og vi støtter dem med strategiprosesser, transformasjoner, lønnsomhetsforbedringer, vekstprosjekter, fusjoner og digitaliseringsprosjekter. Vi har også støttet flere oppkjøpsprosesser og vunnet rammeavtaler hos kunder innen våre fokusområder

Omsetningen for Beyond Strategy Consulting AS har i 2024 vært NOK 20 137 908, sett opp mot en omsetning på NOK 17 556 738 for perioden apr – des 2023. Selskapet har i 2024 lagt om fra avvikende regnskapsår til å følge kalenderåret.

Selskapet bokførte et ordinært negativt resultat før skatt på NOK 800 722 mot et overskudd på NOK 710 780 for regnskaperioden fra apr-des 2023.

Total kapital per 31.12.2024 var NOK 5 654 531.

Egenkapitalen per 31.12.2024 er NOK 272 808, 4,8 % av total balanse.

Styret bekrefter at årsrapporten gir et rettviseende bilde av Beyond Strategy Consulting AS' eiendeler og gjeld, finansielle stilling og resultat.

Styret anbefaler at årets underskudd regnes mot opptjent egenkapital.

Selskapet har pr. 31.12.2024 økt det fremførbare underskuddet med kr 1 011 274, og utsatt skattefordel er pr 31.12.204 på 436 659. Dette gir selskapet mulighet til å redusere fremtidig skattepliktig inntekt, og dermed forbedre likviditeten i kommende år dersom det oppnås overskudd.



Arbeidsmiljø, likestilling og diskriminering

Styret anser arbeidsmiljøet i selskapet som positivt. Det har ikke blitt rapportert om noen skader eller ulykker i regnskapsåret. Selskapet hadde, ved utgangen av året, 13 ansatte. Totalt sykefravær har vært på et minimalt nivå av totalt arbeidstimer i regnskapsåret 2024. Vi har ansatt to nye medarbeider i løpet av året, og to ansatte har sluttet i selskapet.

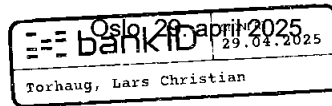
Selskapet har full likestilling og en ambisjon om å øke kvinneandelen for å bedre kjønnsbalansen. Av de 13 ansatte er det 2 kvinner. Styret består av 3 menn.

Miljø og bærekraft

Selskapets virksomhet fører verken til forurensning eller utslipp som kan være til skade for det ytre miljøet.



Geir Ødegård
Styreleder



Lars Christian Torhaug
Managing Partner/Daglig leder
Styremedlem



Anders Rygh
Styremedlem



Årsregnskap 01.01.2024-31.12.2024 Beyond Strategy Consulting AS

Organisasjonsnr: 998 570 220



Resultatregnskap Beyond Strategy Consulting AS

Driftsinntekter og driftskostnader	Note	01.01.24-31.12.24	01.04.23-31.12.23
Salgsinntekt		20 137 908	17 556 738
Sum driftsinntekter		20 137 908	17 556 738
Lønnskostnad	1	16 070 455	13 976 720
Avskr. av driftsmidler og immaterielle eiendeler	2	29 729	22 297
Annen driftskostnad		4 914 817	2 620 785
Sum driftskostnader		21 015 002	16 619 803
Driftsresultat		-877 094	936 935
Finansinntekter og finanskostnader			
Annen renteinntekt		1 352	765
Annen finansinntekt		31	51 277
Annen rentekostnad		140 407	53 837
Annen finanskostnad		11 136	23 884
Resultat av finansposter		-150 159	-25 680
Resultat før skattekostnad		-1 027 253	911 256
Skattekostnad på resultat	3	-226 531	200 476
Årsresultat		-800 722	710 780
Overføringer			
Overført til udekket tap		800 722	-710 780
Sum overføringer		-800 722	710 780



Balanse Beyond Strategy Consulting AS

Eiendeler	Note	31.12.2024	31.03.2023
Anleggsmidler			
<i>Immaterielle eiendeler</i>			
Utsatt skattefordel	3	436 659	210 128
Sum immaterielle eiendeler		436 659	210 128
<i>Varige driftsmidler</i>			
Driftsløsøre, inventar o.a. utstyr	2	15 243	44 972
Sum varige driftsmidler		15 243	44 972
<i>Finansielle anleggsmidler</i>			
Sum anleggsmidler		451 902	255 100
Omløpsmidler			
<i>Fordringer</i>			
Kundefordringer		1 534 392	5 755 098
Andre kortsiktige fordringer		506 403	606 751
Sum fordringer		2 040 795	6 361 849
<i>Investeringer</i>			
<i>Bankinnskudd, kontanter o.l</i>			
Bankinnskudd, kontanter o.l.		3 161 834	4 303 175
Sum bankinnskudd, kontanter o.l		3 161 834	4 303 175
Sum omløpsmidler		5 202 629	10 665 024
Sum eiendeler		5 654 531	10 920 124



Balanse

Beyond Strategy Consulting AS

Egenkapital og gjeld	Note	31.12.2024	31.03.2023
Egenkapital			
<i>Innskutt egenkapital</i>			
Aksjekapital		88 402	88 402
Overkurs		126 319	126 319
Sum innskutt egenkapital		214 721	214 721
<i>Opptjent egenkapital</i>			
Annen egenkapital		58 087	1 611 087
Udekket tap		0	-752 278
Sum opptjent egenkapital		58 087	858 809
Sum egenkapital		272 808	1 073 530
Gjeld			
<i>Annen langsiktig gjeld</i>			
Øvrig langsiktig gjeld		2 286 500	3 575 000
Sum annen langsiktig gjeld		2 286 500	3 575 000
<i>Kortsiktig gjeld</i>			
Leverandørgjeld		475 175	578 312
Skyldig offentlige avgifter		1 298 435	2 672 335
Annen kortsiktig gjeld		1 321 613	3 020 946
Sum kortsiktig gjeld		3 095 223	6 271 594
Sum gjeld		5 381 723	9 846 594
Sum egenkapital og gjeld		5 654 531	10 920 124

Oslo, 28.03.2025
bankID SIGNERT
29.04.2025
Torhaug, Lars Christian

Lars Christian Torhaug
styremedlem/daglig leder

Oslo, 28.03.2025
bankID SIGNERT
05.05.2025
Styret i Beyond Strategy Consulting AS
Ødegård, Geir

Geir Ødegård
styreleder

bankID SIGNERT
05.05.2025
Rygh, Anders

Anders Rygh
styremedlem



Regnskapsprinsipper

Årsregnskapet er satt opp i samsvar med regnskapsloven og god regnskapsskikk for små foretak.

Forutsetningen om fortsatt drift er lagt til grunn ved utarbeidelsen.

Salgsinntekter

Salg av tjenester inntektsføres etter hvert som de er levert.

Varige driftsmidler

Varige driftsmidler balanseføres og avskrives lineært til restverdi over driftsmidlenes forventede utnyttbare levetid. Ved endring i avskrivningsplan fordeles virkningen over gjenværende avskrivningstid ("knekkpunktmetoden"). Vedlikehold av driftsmidler kostnadsføres løpende. Påkostninger eller forbedringer tillegges driftsmidlets kostpris og avskrives i takt med driftsmidlet. Skillet mellom vedlikehold og påkostning/forbedring regnes i forhold til driftsmidlets stand ved kjøp av driftsmidlet. Tomter avskrives ikke.

Utgifter til leie av driftsmidler kostnadsføres. Forskuddsbetalinger balanseføres som forskuddsbetalt kostnad, og fordeles over leieperioden.

Fordringer

Kundefordringer og andre fordringer er oppført i balansen til pålydende etter fradrag for avsetning til forventet tap. Avsetning for tap gjøres på grunnlag av individuelle vurderinger av de enkelte fordringene.

I tillegg gjøres det for øvrige kundefordringer en uspesifisert avsetning for å dekke antatt tap.

Pensjoner

Premier til innskuddsbasert pensjonsordning organisert gjennom livsforsikringsselskap kostnadsføres den perioden innskuddet gjelder og inngår blant lønnskostnader i resultatregnskapet.

Skatt

Skattekostnaden i resultatregnskapet omfatter både periodens betalbare skatt og endring i utsatt skatt. Utsatt skatt beregnes med 22 % på grunnlag av de midlertidige forskjeller som eksisterer mellom regnskapsmessige og skattemessige verdier, samt eventuelt ligningsmessig underskudd til fremføring ved utgangen av regnskapsåret. Skatteøkende og skattereduserende midlertidige forskjeller som reverserer eller kan reversere i samme periode er utlignet og nettoført. Utsatt skatt på merverdier i forbindelse med oppkjøp av datterselskap blir ikke utlignet.



Noter til regnskapet 01.01.2024-31.12.2024

Note 1 Lønnskostnader

Lønnskostnader	01.01.2024-31.12.2024	01.04.2023-31.12.2023
Lønninger	12 232 516	10 375 869
Arbeidsgiveravgift	2 262 341	1 959 211
Pensjonskostnader	632 042	734 832
Rekrutteringskostnader	147 815	196 312
Andre ytelser	795 741	710 497
Sum	16 070 455	13 976 720
Gjennomsnittlig antall årsverk sysselsatt i regnskapsåret	12	14

Note 2 Anleggsmidler

	Driftsløsøre, inventar ol.	Sum
Anskaffelseskost pr. 01.01.24	89 188	89 188
Anskaffelseskost 31.12.24	89 188	89 188
Akkumulerte avskrivninger 31.12.24	73 945	73 945
Av- og nedskrivninger pr. 31.12.24	73 945	73 945
Bokført verdi 31.12.24	15 243	15 243
Årets ordinære avskrivninger	29 729	29 729
Økonomisk levetid	3 år	



Noter til regnskapet 01.01.2024-31.12.2024

Note 3 Skatt

Årets skattekostnad	2024	2023
Resultatført skatt på ordinært resultat:		
Betalbar skatt	0	0
Endring i utsatt skattefordel	226 531	200 476
Skattekostnad ordinært resultat		200 476
Skattepliktig inntekt:		
Ordinært resultat før skatt	-1 027 253	911 256
Permanente forskjeller	-2 434	0
Endring i midlertidige forskjeller	18 413	425 907
Anvendelse av fremførbart underskudd	0	-1 337 162
Skattepliktig inntekt	-1 011 274	0
Betalbar skatt i balansen:		
Betalbar skatt på årets resultat	0	0
Sum betalbar skatt i balansen	0	0

Skatteeffekten av midlertidige forskjeller og underskudd til fremføring som har gitt opphav til utsatt skatt og utsatte skattefordeler, spesifisert på typer av midlertidige forskjeller

	2024	2023	Endring
Varige driftsmidler	-11 161	7 252	18 413
Sum	-11 161	7 252	18 413
Akkumulert fremførbart underskudd	-1 973 653	-962 379	1 011 274
Grunnlag for utsatt skattefordel	-1 984 815	-955 127	1 029 687
Utsatt skattefordel (22 %)	436 659	210 128	-226 531



Resultatregnskap Beyond Strategy Consulting AS

		2024	2023
Salgsinntekt			
3000	Honorarer, avg.pliktig	-19 455 213	-18 512 958
3010	Utfakturerte utlegg, avg.pliktig	-72 883	0
3020	Deltakeravgifter avg.pliktig	-96 381	-55 661
3107	Honorarer, avgiftsfritt - utland	-513 431	0
3900	Periodiserte honorarinntekter	0	1 011 881
		-20 137 908	-17 556 738
Lønnskostnad			
5000	Lønn til ansatte	177 640	109 592
5010	Lønn	10 656 842	9 533 006
5011	Lønn, overtid	60 706	49 590
5016	Lønn, timelønn	4 676	0
5020	Bonuser	160 000	510 391
5025	Honorar u/FP	174 176	0
5090	Feriepenger (beregnet)	1 333 562	1 237 401
5095	Avs. bonus- og lønnskostnader	-392 248	-558 573
5210	El. kommunikasjon - D	58 172	47 580
5220	Fri avis	0	-1 050
5240	Fordel påfyll kantinekort	18 200	23 200
5255	Kollektiv pensjonsforsikring	832 102	734 832
5259	Personalforsikring	375 849	188 662
5260	Div. innb.pl. forsikringer	17 070	12 350
5261	Innb.pl. personalforsikring	228 317	161 460
5280	Annen fordel i arbeidsforhold	4 065	29 710
5290	Motkonto gruppe 52	-325 824	-252 983
5390	Annen oppgavepliktig godtgjørelse	0	-366
5400	Arbeidsgiveravgift	2 074 309	1 784 737
5405	Arbeidsgiveravgift av påløpte feriepenge	188 032	174 474
5500	Annen kostnadsgodtgjørelse	39 790	0
5510	Trekkpliktig del av reise	37 306	27 591
5800	Refunderte lønnskostnader NAV	-20 691	-505 171
5900	Gave til ansatte, fradragsberettiget	1 036	0
5910	Kantinekostnad	0	3 600
5945	Pensjonsforsikring for ansatte	-200 060	0
5946	Pensjonsforsikring for ansatte (uten arb	757	0
5950	Sosiale kostnader	173 471	161 089
5951	Sosiale kostnader - YBA	34 699	102 874
5955	Overtidsmat	11 583	26 709
5965	Kantinekostnader	148 589	102 198
5970	Rekrutteringskostnader	147 815	196 312
5990	Annen personalkostnad	50 514	77 506
		16 070 455	13 976 720
Avskr. av driftsmidler og immaterielle eiendeler			
6015	Avskrivning på maskiner	29 729	22 297
		29 729	22 297
Annen driftskostnad			
4501	Underleverandør kundeleveranse	1 702 787	107 889

Beyond Strategy Consulting AS

Side 1



Resultatregnskap Beyond Strategy Consulting AS

		2024	2023
6100	Frakt, transportkostnad og forsikring v	165	0
6300	Leie lokaler	779 650	199 742
6360	Renhold	0	644
6540	IT-kostnader	381 133	396 011
6550	Datautstyr hardware	96 076	28 856
6552	Datautstyr (software)	229 379	102 003
6701	Honorar revisjon	128 344	50 600
6710	Regnskapshonorar	343 634	343 809
6720	Juridisk bistand	164 100	112 076
6730	Management fee The Panoply Holdings	0	208 697
6790	Annen fremmed tjeneste	17 920	8 171
6800	Kontorrekvisita	28 017	15 407
6840	Litt., aviser, tidsskrifter	38 279	26 800
6860	Kursavgift	-4 002	35 592
6890	Annen kontorkostnad	3 337	0
6900	Telefon	56 217	46 311
6935	Internett ansatte	31 585	32 530
7100	Bilgodtgjørelse oppgavepliktig	22 250	33 320
7140	Reisekostnader m/mva	726 263	677 289
7141	Reisekostnader u/mva	36 838	3 872
7150	Diett m/overn. innland	88 216	71 000
7300	Salgskostnad	5 743	0
7320	Markedsføring	11 399	97 911
7350	Beverting / Møteutgifter	5 057	19 341
7400	Kontingent, fradragsberettiget	2 748	0
7500	Forsikringspremie	21 926	0
7620	Kostnad ved varemerke o.l.	0	1 500
7740	Øredifferanser	-11	-6
7770	Bank og kortgebyrer	0	359
7790	Annen kostnad, fradragsberettiget	0	1 064
7791	Annen kostnad, ikke fradragsberettiget	-2 434	0
7830	Konstaterte tap på fordringer	200	0
		4 914 817	2 620 785
Annen renteinntekt			
8050	Renteinntekt, bankinnskudd	-897	0
8051	Påløpte renteinntekter bankinnskudd	0	-765
8059	Annen renteinntekt	-455	0
		-1 352	-765
Annen finansinntekt			
8060	Valutagevinst (agio)	-31	-51 277
		-31	-51 277
Annen rentekostnad			
8151	Rentekostnad TPXimpact UK	200 939	52 499
8155	Rentekostnad leverandører	-60 532	1 338
		140 407	53 837



Resultatregnskap
Beyond Strategy Consulting AS

	2024	2023
Annen finanskostnad		
8160 Valutatap (disagio)	3 989	18 753
8165 Bankomkostninger	7 147	5 132
	<u>11 136</u>	<u>23 884</u>
Skattekostnad på resultat		
8300 Betalbar skatt	0	0
8320 Endring utsatt skatt	-226 531	200 476
	<u>-226 531</u>	<u>200 476</u>
Overført til udekket tap		
8990 Udekket tap	-800 722	710 780
	<u>-800 722</u>	<u>710 780</u>



Balanse

Beyond Strategy Consulting AS

		2024	2023
Utsatt skattefordel			
1070 Utsatt Skattefordel		436 659	210 128
		<u>436 659</u>	<u>210 128</u>
Driftsløsøre, inventar o.a. utstyr			
1280 Kontormaskiner		89 188	89 188
1281 Akkumulerte avskrivninger kontormaskiner		-73 945	-44 216
		<u>15 243</u>	<u>44 972</u>
Kundefordringer			
1500 Kundefordringer		1 534 392	5 755 098
		<u>1 534 392</u>	<u>5 755 098</u>
Andre kortsiktige fordringer			
1720 Forskuddbetalte kostnader		506 403	606 751
		<u>506 403</u>	<u>606 751</u>
Bankinnskudd, kontanter o.l.			
1935 DRIFT 1503.30.93478 DNB		2 799 501	3 516 779
1945 Høyrente 1503.30.93672 DNB		25 820	25 822
1955 Skattetrekk 1503.30.93494 DNB		336 514	760 573
		<u>3 161 834</u>	<u>4 303 175</u>
Aksjekapital			
2000 Aksjekapital		-88 402	-88 402
		<u>-88 402</u>	<u>-88 402</u>
Overkurs			
2020 Overkurs		-126 319	-126 319
		<u>-126 319</u>	<u>-126 319</u>
Annen egenkapital			
2050 Annen egenkapital		-4 047	-1 557 047
2055 Annen innskutt egenkapital		-54 040	-54 040
		<u>-58 087</u>	<u>-1 611 087</u>
Udekket tap			
2080 Udekket tap		0	752 278
		<u>0</u>	<u>752 278</u>
Øvrig langsiktig gjeld			
2261 Gjeld TPXimpact UK		-2 275 000	-3 575 000
2262 TPXimpact UK påløpte renter		-11 500	0
		<u>-2 286 500</u>	<u>-3 575 000</u>
Leverandørgjeld			
2400 Leverandørgjeld		-475 175	-578 312
		<u>-475 175</u>	<u>-578 312</u>



Balanse

Beyond Strategy Consulting AS

	2024	2023
Skyldig offentlige avgifter		
2600 Trukket skatt	-336 512	-760 573
2740 Oppgjørskonto merverdiavgift	-471 675	-1 197 272
2770 Skyldig arb.g.avgift	-309 001	-481 532
2785 Påløpt arbeidsgiveravgift på ferielønn	-181 247	-232 958
	<u>-1 298 435</u>	<u>-2 672 335</u>
Annen kortsiktig gjeld		
2905 Periodisert inntekt	0	-18 556
2940 Avsatt pål. feriepenger	-9 493 800	-8 208 362
2941 Avs. bonus- og lønnskostnader	0	-392 248
2945 Utbetalte feriepenger	8 208 362	6 556 179
2960 Andre påløpte kostnader	-36 175	-34 629
2990 Annen kortsiktig gjeld	0	-923 330
	<u>-1 321 613</u>	<u>-3 020 946</u>



Saldobalanse

Klient Beyond Strategy Consulting AS
Org.nr 998 570 220

Kontonr	Kontobetegnelse	Foreløpig 2024	Oppgjørsposter 2024	Endelig 2024
1070	Utsatt Skattefordel	210 128,00	226 531,00	436 659,00
1280	Kontormaskiner	89 187,72	0,00	89 187,72
1281	Akkumulerte avskrivninger kontormaskiner	-73 945,05	0,00	-73 945,05
1500	Kundefordringer	1 534 391,62	0,00	1 534 391,62
1720	Forskuddbetalte kostnader	506 403,42	0,00	506 403,42
1935	DRIFT 1503.30.93478 DNB	2 799 500,56	0,00	2 799 500,56
1945	Høyrente 1503.30.93672 DNB	25 819,54	0,00	25 819,54
1955	Skattetrekk 1503.30.93494 DNB	336 514,33	0,00	336 514,33
2000	Aksjekapital	-88 402,00	0,00	-88 402,00
2020	Overkurs	-126 319,08	0,00	-126 319,08
2050	Annen egenkapital	-1 557 047,27	1 553 000,52	-4 046,75
2055	Annen innskutt egenkapital	-54 040,20	0,00	-54 040,20
2080	Udekket tap	752 278,28	-752 278,28	0,00
2261	Gjeld TPXimpact UK	-2 275 000,00	0,00	-2 275 000,00
2262	TPXimpact UK påløpte renter	-11 500,00	0,00	-11 500,00
2400	Leverandørgjeld	-475 174,57	0,00	-475 174,57
2600	Trukket skatt	-336 511,67	0,00	-336 511,67
2740	Oppgjørskonto merverdiavgift	-471 675,00	0,00	-471 675,00
2770	Skyldig arb.g.avgift	-309 001,29	0,00	-309 001,29
2785	Påløpt arbeidsgiveravgift på ferielønn	-181 247,15	0,00	-181 247,15
2940	Avsatt pål. feriepenger	-9 493 800,09	0,00	-9 493 800,09
2945	Utbetalte feriepenger	8 208 361,66	0,00	8 208 361,66
2960	Andre påløpte kostnader	-36 175,00	0,00	-36 175,00
3000	Honorarer, avg.pliktig	-19 455 213,04	0,00	-19 455 213,04
3010	Utfakturerte utlegg, avg.pliktig	-72 882,68	0,00	-72 882,68
3020	Deltakeravgifter avg.pliktig	-96 381,00	0,00	-96 381,00
3107	Honorarer, avgiftsfritt - utland	-513 431,20	0,00	-513 431,20
4501	Underleverandør kundeleveranse	1 702 787,44	0,00	1 702 787,44
5000	Lønn til ansatte	177 639,50	0,00	177 639,50
5010	Lønn	10 656 841,94	0,00	10 656 841,94
5011	Lønn, overtid	60 706,00	0,00	60 706,00
5016	Lønn, timelønn	4 675,94	0,00	4 675,94
5020	Bonuser	160 000,00	0,00	160 000,00
5025	Honorar u/FP	174 176,00	0,00	174 176,00
5090	Feriepenger (beregnet)	1 333 561,63	0,00	1 333 561,63
5095	Avs. bonus- og lønnskostnader	-392 248,00	0,00	-392 248,00
5210	El. kommunikasjon - D	58 172,04	0,00	58 172,04
5240	Fordel påfyll kantinekort	18 200,00	0,00	18 200,00
5255	Kollektiv pensjonsforsikring	832 102,00	0,00	832 102,00
5259	Personalforsikring	375 848,63	0,00	375 848,63
5260	Div. innb.pl. forsikringer	17 070,27	0,00	17 070,27
5261	Innb.pl. personalforsikring	228 317,00	0,00	228 317,00
5280	Annen fordel i arbeidsforhold	4 064,50	0,00	4 064,50
5290	Motkonto gruppe 52	-325 823,81	0,00	-325 823,81
5400	Arbeidsgiveravgift	2 074 308,74	0,00	2 074 308,74
5405	Arbeidsgiveravgift av påløpte feriepenge	188 032,21	0,00	188 032,21
5500	Annen kostnadsgodtgjørelse	39 790,00	0,00	39 790,00
5510	Trekkpliktig del av reise	37 306,34	0,00	37 306,34
5800	Refunderte lønnskostnader NAV	-20 691,00	0,00	-20 691,00
5900	Gave til ansatte, fradragsberettiget	1 036,30	0,00	1 036,30
5945	Pensjonsforsikring for ansatte	-200 059,71	0,00	-200 059,71
5946	Pensjonsforsikring for ansatte (uten arb	757,42	0,00	757,42
5950	Sosiale kostnader	173 470,92	0,00	173 470,92
5951	Sosiale kostnader - YBA	34 699,30	0,00	34 699,30
5955	Overtidsmat	11 583,32	0,00	11 583,32
5965	Kantinekostnader	148 588,68	0,00	148 588,68
5970	Rekrutteringskostnader	147 815,34	0,00	147 815,34

Maestro Årsoppgjør

Beyond Strategy Consulting AS

Side 1



Kontonr	Kontobetegnelse	Foreløpig 2024	Oppgjørsposter 2024	Endelig 2024
5990	Annen personalkostnad	50 513,70	0,00	50 513,70
6015	Avskrivning på maskiner	29 729,16	0,00	29 729,16
6100	Frakt, transportkostnad og forsikring v	164,80	0,00	164,80
6300	Leie lokaler	779 650,00	0,00	779 650,00
6540	IT-kostnader	381 132,96	0,00	381 132,96
6550	Datautstyr hardware	96 076,40	0,00	96 076,40
6552	Datautstyr (software)	229 379,41	0,00	229 379,41
6701	Honorar revisjon	128 344,00	0,00	128 344,00
6710	Regnskapshonorar	343 634,26	0,00	343 634,26
6720	Juridisk bistand	164 100,00	0,00	164 100,00
6790	Annen fremmed tjeneste	17 920,00	0,00	17 920,00
6800	Kontorrekvisita	28 017,28	0,00	28 017,28
6840	Litt., aviser, tidsskrifter	38 279,00	0,00	38 279,00
6860	Kursavgift	-4 002,05	0,00	-4 002,05
6890	Annen kontorkostnad	3 337,00	0,00	3 337,00
6900	Telefon	56 216,54	0,00	56 216,54
6935	Internett ansatte	31 584,77	0,00	31 584,77
7100	Bilgodtgjørelse oppgavepliktig	22 250,45	0,00	22 250,45
7140	Reisekostnader m/mva	726 263,00	0,00	726 263,00
7141	Reisekostnader u/mva	36 838,34	0,00	36 838,34
7150	Diett m/overn. innland	88 216,28	0,00	88 216,28
7300	Salgskostnad	5 742,60	0,00	5 742,60
7320	Markedsføring	11 398,82	0,00	11 398,82
7350	Beverting / Møteutgifter	5 057,20	0,00	5 057,20
7400	Kontingent, fradragsberettiget	2 748,00	0,00	2 748,00
7500	Forsikringspremie	21 926,49	0,00	21 926,49
7740	Øredifferanser	-11,49	0,00	-11,49
7791	Annen kostnad, ikke fradragsberettiget	-2 434,08	0,00	-2 434,08
7830	Konstaterte tap på fordringer	200,00	0,00	200,00
8050	Renteinntekt, bankinnskudd	-897,35	0,00	-897,35
8059	Annen renteinntekt	-455,00	0,00	-455,00
8060	Valutagevinst (agio)	-31,22	0,00	-31,22
8151	Rentekostnad TPXimpact UK	200 939,34	0,00	200 939,34
8155	Rentekostnad leverandører	-60 532,07	0,00	-60 532,07
8160	Valutatap (disagio)	3 988,68	0,00	3 988,68
8165	Bankomkostninger	7 147,00	0,00	7 147,00
8320	Endring utsatt skatt	0,00	-226 531,00	-226 531,00
8990	Udekket tap	0,00	-800 722,24	-800 722,24
		0,00	0,00	0,00
Sammendrag				
1070	- 1955	5 428 000,14	226 531,00	5 654 531,14
2000	- 2990	-6 455 253,38	800 722,24	-5 654 531,14
3000	- 3905	-20 137 907,92	0,00	-20 137 907,92
4501	- 4501	1 702 787,44	0,00	1 702 787,44
5000	- 5990	16 070 455,20	0,00	16 070 455,20
6015	- 6940	2 323 563,53	0,00	2 323 563,53
7100	- 7831	918 195,61	0,00	918 195,61
8050	- 8990	150 159,38	-1 027 253,24	-877 093,86
		0,00	0,00	0,00



Saldobalanse

Klient Beyond Strategy Consulting AS
Org.nr 998 570 220

Konto nr	Kontobetegnelse	Foreløpig 2024	Oppgjørspo-ster 2024	Endelig 2024	Saldo 2023	Avvik 2024-2023	Avvik % 2024-2023	NO	R/B
1070	Utsatt Skattefordel	210 128,00	226 531,00	436 659,00	210 128,00	226 531,00	107,81	1070	520
1280	Kontormaskiner	89 187,72	0,00	89 187,72	89 187,72	0,00	0,00	1280	550
1281	Akkumulerte avskrivning	-73 945,05	0,00	-73 945,05	-44 215,89	-29 729,16	67,24	1280	550
1500	Kundefordringer	1 534 391,62	0,00	1 534 391,62	5 755 098,21	-4 220 706,59	-73,34	1500	610
1720	Forskuddbetalte kostna-	506 403,42	0,00	506 403,42	606 751,24	-100 347,82	-16,54	1570	615
1935	DRIFT 1503.30.93478 I	2 799 500,56	0,00	2 799 500,56	3 516 779,43	-717 278,87	-20,40	1920	655
1945	Høyrente 1503.30.9367	25 819,54	0,00	25 819,54	25 822,19	-2,65	-0,01	1920	655
1955	Skattetrekk 1503.30.934	336 514,33	0,00	336 514,33	760 573,00	-424 058,67	-55,76	1920	655
2000	Aksjekapital	-88 402,00	0,00	-88 402,00	-88 402,00	0,00	0,00	2000	670
2020	Overkurs	-126 319,08	0,00	-126 319,08	-126 319,08	0,00	0,00	2020	680
2050	Annen egenkapital	-1 557 047,27	1 553 000,52	-4 046,75	-1 557 047,27	1 553 000,52	-99,74	2050	695
2055	Annen innskutt egenkap	-54 040,20	0,00	-54 040,20	-54 040,20	0,00	0,00	2050	695
2080	Udekket tap	752 278,28	-752 278,28	0,00	752 278,28	-752 278,28	-100,00	2080	700
2261	Gjeld TPXimpact UK	-2 275 000,00	0,00	-2 275 000,00	-3 575 000,00	1 300 000,00	-36,36	2260	755
2262	TPXimpact UK påløpte	-11 500,00	0,00	-11 500,00	0,00	-11 500,00	0,00	2260	755
2400	Leverandørgjeld	-475 174,57	0,00	-475 174,57	-578 312,45	103 137,88	-17,83	2400	780
2600	Trukket skatt	-336 511,67	0,00	-336 511,67	-760 573,00	424 061,33	-55,76	2600	790
2740	Oppgjørskonto merverd	-471 675,00	0,00	-471 675,00	-1 197 272,00	725 597,00	-60,60	2740	790
2770	Skyldig arb.g.avgift	-309 001,29	0,00	-309 001,29	-481 532,00	172 530,71	-35,83	2770	790
2785	Påløpt arbeidsgiveravgif	-181 247,15	0,00	-181 247,15	-232 958,12	51 710,97	-22,20	2949	790
2905	Periodisert inntekt	0,00	0,00	0,00	-18 556,04	18 556,04	-100,00	2900	800
2940	Avsatt pål. feriepenge	-9 493 800,09	0,00	-9 493 800,09	-8 208 361,76	-1 285 438,33	15,66	2910	800
2941	Avs. bonus- og lønnsko	0,00	0,00	0,00	-392 248,00	392 248,00	-100,00	2949	800
2945	Utbetalte feriepenge	8 208 361,66	0,00	8 208 361,66	6 556 178,73	1 652 182,93	25,20	2949	800
2960	Andre påløpte kostnade	-36 175,00	0,00	-36 175,00	-34 629,25	-1 545,75	4,46	2990	800
2990	Annen kortsiktig gjeld	0,00	0,00	0,00	-923 329,74	923 329,74	-100,00	2990	800
3000	Honorarer, avg.pliktig	19 455 213,04	0,00	19 455 213,04	18 512 958,08	-942 254,96	5,09	3000	10
3010	Utfakturerte utlegg, avg.	-72 882,68	0,00	-72 882,68	0,00	-72 882,68	0,00	3000	10
3020	Deltakeravgifter avg.plik	-96 381,00	0,00	-96 381,00	-55 661,20	-40 719,80	73,16	3000	10
3107	Honorarer, avgifsfritt -	-513 431,20	0,00	-513 431,20	0,00	-513 431,20	0,00	3000	10
3900	Periodiserte honorarinnl	0,00	0,00	0,00	1 011 881,04	-1 011 881,04	-100,00	3000	15
4501	Underleverandør kunde	1 702 787,44	0,00	1 702 787,44	107 888,70	1 594 898,74	1 478,28	4500	70
5000	Lønn til ansatte	177 639,50	0,00	177 639,50	109 592,00	68 047,50	62,09	5000	40
5010	Lønn	10 656 841,94	0,00	10 656 841,94	9 533 005,56	1 123 836,38	11,79	5000	40
5011	Lønn, overtid	60 706,00	0,00	60 706,00	49 589,75	11 116,25	22,42	5000	40
5016	Lønn, timelønn	4 675,94	0,00	4 675,94	0,00	4 675,94	0,00	5000	40
5020	Bonuser	160 000,00	0,00	160 000,00	510 391,00	-350 391,00	-68,65	5000	40
5025	Honorar u/FP	174 176,00	0,00	174 176,00	0,00	174 176,00	0,00	5000	40
5090	Feriepenge (beregnet)	1 333 561,63	0,00	1 333 561,63	1 237 400,74	96 160,89	7,77	5000	40
5095	Avs. bonus- og lønnsko	-392 248,00	0,00	-392 248,00	-558 573,00	166 325,00	-29,78	5000	40
5210	El. kommunikasjon - D	58 172,04	0,00	58 172,04	47 580,00	10 592,04	22,26	5000	40
5220	Fri avis	0,00	0,00	0,00	-1 050,00	1 050,00	-100,00	5000	40
5240	Fordel påfyll kantinekort	18 200,00	0,00	18 200,00	23 200,00	-5 000,00	-21,55	5000	40
5255	Kollektiv pensjonsforsikr	832 102,00	0,00	832 102,00	734 832,00	97 270,00	13,24	5420	40
5259	Personalforsikring	375 848,63	0,00	375 848,63	188 662,39	187 186,24	99,22	5900	40
5260	Div. innb.pl. forsikringer	17 070,27	0,00	17 070,27	12 350,00	4 720,27	38,22	5900	40
5261	Innb.pl. personalforsikri	228 317,00	0,00	228 317,00	161 460,00	66 857,00	41,41	5900	40
5280	Annen fordel i arbeidsfo	4 064,50	0,00	4 064,50	29 709,60	-25 645,10	-86,32	5900	40
5290	Motkonto gruppe 52	-325 823,81	0,00	-325 823,81	-252 983,00	-72 840,81	28,79	5900	40
5390	Annen oppgavepliktig gi	0,00	0,00	0,00	-366,00	366,00	-100,00	5300	40
5400	Arbeidsgiveravgift	2 074 308,74	0,00	2 074 308,74	1 784 737,30	289 571,44	16,22	5400	40
5405	Arbeidsgiveravgift av på	188 032,21	0,00	188 032,21	174 473,50	13 558,71	7,77	5400	40
5500	Annen kostnadsgodtgjø	39 790,00	0,00	39 790,00	0,00	39 790,00	0,00	5000	40
5510	Trekpliktig del av reise	37 306,34	0,00	37 306,34	27 591,08	9 715,26	35,21	5900	40
5800	Refunderte lønnskostna	-20 691,00	0,00	-20 691,00	-505 171,00	484 480,00	-95,90	5000	40
5900	Gave til ansatte, fradrag	1 036,30	0,00	1 036,30	0,00	1 036,30	0,00	5900	40

Maestro Årsoppgjør

Beyond Strategy Consulting AS

Side 1



Konto nr	Kontobetegnelse	Foreløpig 2024	Oppgjørsposter 2024	Endelig 2024	Saldo 2023	Avvik 2024-2023	Avvik % 2024-2023	NO	R/B
5910	Kantinekostnad	0,00	0,00	0,00	3 600,40	-3 600,40	-100,00	5900	40
5945	Pensjonsforsikring for a	-200 059,71	0,00	-200 059,71	0,00	-200 059,71	0,00	5900	70
5946	Pensjonsforsikring for a	757,42	0,00	757,42	0,00	757,42	0,00	5900	40
5950	Sosiale kostnader	173 470,92	0,00	173 470,92	161 089,33	12 381,59	7,69	5900	40
5951	Sosiale kostnader - YB/	34 699,30	0,00	34 699,30	102 874,32	-68 175,02	-66,27	5900	40
5955	Overtidsmat	11 583,32	0,00	11 583,32	26 709,00	-15 125,68	-56,63	5900	40
5965	Kantinekostnader	148 588,68	0,00	148 588,68	102 197,76	46 390,92	45,39	5900	40
5970	Rekrutteringskostnader	147 815,34	0,00	147 815,34	196 311,55	-48 496,21	-24,70	5900	40
5990	Annen personalkostnad	50 513,70	0,00	50 513,70	77 506,20	-26 992,50	-34,83	5900	40
6015	Avskrivning på maskine	29 729,16	0,00	29 729,16	22 296,87	7 432,29	33,33	6000	50
6100	Frakt, transportkostnad	164,80	0,00	164,80	0,00	164,80	0,00	6100	70
6300	Leie lokaler	779 650,00	0,00	779 650,00	199 742,00	579 908,00	290,33	6300	70
6360	Renhold	0,00	0,00	0,00	643,50	-643,50	-100,00	6395	70
6540	IT-kostnader	381 132,96	0,00	381 132,96	396 010,76	-14 877,80	-3,76	6500	70
6550	Datautstyr hardware	96 076,40	0,00	96 076,40	28 855,80	67 220,60	232,95	6500	70
6552	Datautstyr (software)	229 379,41	0,00	229 379,41	102 002,90	127 376,51	124,88	6500	70
6701	Honorar revisjon	128 344,00	0,00	128 344,00	50 600,00	77 744,00	153,64	6700	70
6710	Regnskapshonorar	343 634,26	0,00	343 634,26	343 808,55	-174,29	-0,05	6700	70
6720	Juridisk bistand	164 100,00	0,00	164 100,00	112 075,64	52 024,36	46,42	6700	70
6730	Management fee The P	0,00	0,00	0,00	208 696,80	-208 696,80	-100,00	6700	70
6790	Annen fremmed tjenest	17 920,00	0,00	17 920,00	8 171,10	9 748,90	119,31	6700	70
6800	Kontorrekvisita	28 017,28	0,00	28 017,28	15 406,72	12 610,56	81,85	6995	70
6840	Litt., aviser, tidsskrifter	38 279,00	0,00	38 279,00	26 800,44	11 478,56	42,83	6995	70
6860	Kursavgift	-4 002,05	0,00	-4 002,05	35 592,00	-39 594,05	-111,24	7700	70
6890	Annen kontorkostnad	3 337,00	0,00	3 337,00	0,00	3 337,00	0,00	6995	70
6900	Telefon	56 216,54	0,00	56 216,54	46 310,92	9 905,62	21,39	6995	70
6935	Internett ansatte	31 584,77	0,00	31 584,77	32 529,81	-945,04	-2,91	6995	70
7100	Bilgodtgjørelse oppgave	22 250,45	0,00	22 250,45	33 320,05	-11 069,60	-33,22	7155	70
7140	Reisekostnader m/mva	726 263,00	0,00	726 263,00	677 289,11	48 973,89	7,23	7165	70
7141	Reisekostnader u/mva	36 838,34	0,00	36 838,34	3 872,42	32 965,92	851,30	7165	70
7150	Diett m/overn. innland	88 216,28	0,00	88 216,28	71 000,00	17 216,28	24,25	7155	70
7300	Salgskostnad	5 742,60	0,00	5 742,60	0,00	5 742,60	0,00	7330	70
7320	Markedsføring	11 398,82	0,00	11 398,82	97 910,59	-86 511,77	-88,36	7330	70
7350	Beverting / Møteutgifte	5 057,20	0,00	5 057,20	19 341,00	-14 283,80	-73,85	7370	70
7400	Kontingent, fradragber	2 748,00	0,00	2 748,00	0,00	2 748,00	0,00	7490	70
7500	Forsikringspremie	21 926,49	0,00	21 926,49	0,00	21 926,49	0,00	7500	70
7620	Kostnad ved varemerke	0,00	0,00	0,00	1 500,00	-1 500,00	-100,00	7600	70
7740	Øredifferanser	-11,49	0,00	-11,49	-5,75	-5,74	99,83	7700	70
7770	Bank og kortgebyrer	0,00	0,00	0,00	358,50	-358,50	-100,00	7700	70
7790	Annen kostnad, fradrag:	0,00	0,00	0,00	1 063,93	-1 063,93	-100,00	7700	70
7791	Annen kostnad, ikke fra	-2 434,08	0,00	-2 434,08	0,00	-2 434,08	0,00	7700	70
7830	Konstaterte tap på fordr	200,00	0,00	200,00	0,00	200,00	0,00	7830	70
8050	Renteinntekt, bankinnsk	-897,35	0,00	-897,35	0,00	-897,35	0,00	8050	110
8051	Påløpte renteinntekter b	0,00	0,00	0,00	-764,59	764,59	-100,00	8050	110
8059	Annen renteinntekt	-455,00	0,00	-455,00	0,00	-455,00	0,00	8050	110
8060	Valutagevinst (agio)	-31,22	0,00	-31,22	-51 277,19	51 245,97	-99,94	8060	115
8151	Rentekostnad TPXimpa	200 939,34	0,00	200 939,34	52 498,69	148 440,65	282,75	8150	145
8155	Rentekostnad leverand	-60 532,07	0,00	-60 532,07	1 338,48	-61 870,55	-4 622,45	8150	145
8160	Valutatap (disagio)	3 988,68	0,00	3 988,68	18 752,54	-14 763,86	-78,73	8160	150
8165	Bankomkostninger	7 147,00	0,00	7 147,00	5 131,75	2 015,25	39,27	8160	150
8320	Endring utsatt skatt	0,00	-226 531,00	-226 531,00	200 476,00	-427 007,00	-213,00	8321	165
8990	Udekket tap	0,00	-800 722,24	-800 722,24	710 779,72	-1 511 501,96	-212,65	EGEN	330
		0,00	0,00	0,00	0,00				

Sammendrag

1070	- 1955	5 428 000,14	226 531,00	5 654 531,14	10 920 123,90				
2000	- 2990	-6 455 253,38	800 722,24	-5 654 531,14	10 920 123,90				
3000	- 3905	20 137 907,92	0,00	20 137 907,92	17 556 738,24				
4501	- 4501	1 702 787,44	0,00	1 702 787,44	107 888,70				
5000	- 5990	16 070 455,20	0,00	16 070 455,20	13 976 720,48				
6015	- 6940	2 323 563,53	0,00	2 323 563,53	1 629 543,81				
7100	- 7831	918 195,61	0,00	918 195,61	905 649,85				



Konto nr	Kontobetegnelse	Foreløpig 2024	Oppgjørspo-ster 2024	Endelig 2024	Saldo 2023	Avvik 2024-2023	Avvik % 2024-2023	NO	R/B
Sammendrag									
8050	- 8990	150 159,38	-1 027 253,24	-877 093,86	936 935,40				
		0,00	0,00	0,00	0,00				



Saldobalanse

Klient Beyond Strategy Consulting AS
Org.nr 998 570 220

Kontonr	Kontobetegnelse	Foreløpig 2024	Oppgjørsposter 2024	Endelig 2024	Saldo 2023
1070	Utsatt Skattefordel	210 128,00	226 531,00	436 659,00	210 128,00
1280	Kontormaskiner	89 187,72	0,00	89 187,72	89 187,72
1281	Akkumulerte avskrivninger kontorma	-73 945,05	0,00	-73 945,05	-44 215,89
1500	Kundefordringer	1 534 391,62	0,00	1 534 391,62	5 755 098,21
1720	Forskuddbetalte kostnader	506 403,42	0,00	506 403,42	606 751,24
1935	DRIFT 1503.30.93478 DNB	2 799 500,56	0,00	2 799 500,56	3 516 779,43
1945	Høyrente 1503.30.93672 DNB	25 819,54	0,00	25 819,54	25 822,19
1955	Skattetrekk 1503.30.93494 DNB	336 514,33	0,00	336 514,33	760 573,00
2000	Aksjekapital	-88 402,00	0,00	-88 402,00	-88 402,00
2020	Overkurs	-126 319,08	0,00	-126 319,08	-126 319,08
2050	Annen egenkapital	-1 557 047,27	1 553 000,52	-4 046,75	-1 557 047,27
2055	Annen innskutt egenkapital	-54 040,20	0,00	-54 040,20	-54 040,20
2080	Udekket tap	752 278,28	-752 278,28	0,00	752 278,28
2261	Gjeld TPXimpact UK	-2 275 000,00	0,00	-2 275 000,00	-3 575 000,00
2262	TPXimpact UK påløpte renter	-11 500,00	0,00	-11 500,00	0,00
2400	Leverandørgjeld	-475 174,57	0,00	-475 174,57	-578 312,45
2600	Trukket skatt	-336 511,67	0,00	-336 511,67	-760 573,00
2740	Oppgjørskonto merverdiavgift	-471 675,00	0,00	-471 675,00	-1 197 272,00
2770	Skyldig arb.g. avgift	-309 001,29	0,00	-309 001,29	-481 532,00
2785	Påløpt arbeidsgiveravgift på ferieløn	-181 247,15	0,00	-181 247,15	-232 958,12
2905	Periodisert inntekt	0,00	0,00	0,00	-18 556,04
2940	Avsatt pål. feriepenger	-9 493 800,09	0,00	-9 493 800,09	-8 208 361,76
2941	Avs. bonus- og lønnskostnader	0,00	0,00	0,00	-392 248,00
2945	Utbetalte feriepenger	8 208 361,66	0,00	8 208 361,66	6 556 178,73
2960	Andre påløpte kostnader	-36 175,00	0,00	-36 175,00	-34 629,25
2990	Annen kortsiktig gjeld	0,00	0,00	0,00	-923 329,74
3000	Honorarer, avg.pliktig	-19 455 213,04	0,00	-19 455 213,04	-18 512 958,08
3010	Utfakturerte utlegg, avg.pliktig	-72 882,68	0,00	-72 882,68	0,00
3020	Deltakeravgifter avg.pliktig	-96 381,00	0,00	-96 381,00	-55 661,20
3107	Honorarer, avgiftsfritt - utland	-513 431,20	0,00	-513 431,20	0,00
3900	Periodiserte honorarinntekter	0,00	0,00	0,00	1 011 881,04
4501	Underleverandør kundeleveranse	1 702 787,44	0,00	1 702 787,44	107 888,70
5000	Lønn til ansatte	177 639,50	0,00	177 639,50	109 592,00
5010	Lønn	10 656 841,94	0,00	10 656 841,94	9 533 005,56
5011	Lønn, overtid	60 706,00	0,00	60 706,00	49 589,75
5016	Lønn, timelønn	4 675,94	0,00	4 675,94	0,00
5020	Bonuser	160 000,00	0,00	160 000,00	510 391,00
5025	Honorar u/FP	174 176,00	0,00	174 176,00	0,00
5090	Feriepenger (beregnet)	1 333 561,63	0,00	1 333 561,63	1 237 400,74
5095	Avs. bonus- og lønnskostnader	-392 248,00	0,00	-392 248,00	-558 573,00
5210	El. kommunikasjon - D	58 172,04	0,00	58 172,04	47 580,00
5220	Fri avis	0,00	0,00	0,00	-1 050,00
5240	Fordel påfyll kantinekort	18 200,00	0,00	18 200,00	23 200,00
5255	Kollektiv pensjonsforsikring	832 102,00	0,00	832 102,00	734 832,00
5259	Personalforsikring	375 848,63	0,00	375 848,63	188 662,39
5260	Div. innb.pl. forsikringer	17 070,27	0,00	17 070,27	12 350,00
5261	Innb.pl. personalforsikring	228 317,00	0,00	228 317,00	161 460,00
5280	Annen fordel i arbeidsforhold	4 064,50	0,00	4 064,50	29 709,60
5290	Motkonto gruppe 52	-325 823,81	0,00	-325 823,81	-252 983,00
5390	Annen oppgavepliktig godtgjørelse	0,00	0,00	0,00	-366,00
5400	Arbeidsgiveravgift	2 074 308,74	0,00	2 074 308,74	1 784 737,30
5405	Arbeidsgiveravgift av påløpte feriepe	188 032,21	0,00	188 032,21	174 473,50
5500	Annen kostnadsgodtgjørelse	39 790,00	0,00	39 790,00	0,00
5510	Trekkpliktig del av reise	37 306,34	0,00	37 306,34	27 591,08
5800	Refunderte lønnskostnader NAV	-20 691,00	0,00	-20 691,00	-505 171,00
5900	Gave til ansatte, fradragsberettiget	1 036,30	0,00	1 036,30	0,00

Maestro Årsoppgjør

Beyond Strategy Consulting AS

Side 1



Kontonr	Kontobetegnelse	Foreløpig 2024	Oppgjørsposter 2024	Endelig 2024	Saldo 2023
5910	Kantinekostnad	0,00	0,00	0,00	3 600,40
5945	Pensjonsforsikring for ansatte	-200 059,71	0,00	-200 059,71	0,00
5946	Pensjonsforsikring for ansatte (uten t	757,42	0,00	757,42	0,00
5950	Sosiale kostnader	173 470,92	0,00	173 470,92	161 089,33
5951	Sosiale kostnader - YBA	34 699,30	0,00	34 699,30	102 874,32
5955	Overtidsmat	11 583,32	0,00	11 583,32	26 709,00
5965	Kantinekostnader	148 588,68	0,00	148 588,68	102 197,76
5970	Rekrutteringskostnader	147 815,34	0,00	147 815,34	196 311,55
5990	Annen personalkostnad	50 513,70	0,00	50 513,70	77 506,20
6015	Avskrivning på maskiner	29 729,16	0,00	29 729,16	22 296,87
6100	Frakt, transportkostnad og forsikring	164,80	0,00	164,80	0,00
6300	Leie lokaler	779 650,00	0,00	779 650,00	199 742,00
6360	Renhold	0,00	0,00	0,00	643,50
6540	IT-kostnader	381 132,96	0,00	381 132,96	396 010,76
6550	Datautstyr hardware	96 076,40	0,00	96 076,40	28 855,80
6552	Datautstyr (software)	229 379,41	0,00	229 379,41	102 002,90
6701	Honorar revisjon	128 344,00	0,00	128 344,00	50 600,00
6710	Regnskapshonorar	343 634,26	0,00	343 634,26	343 808,55
6720	Juridisk bistand	164 100,00	0,00	164 100,00	112 075,64
6730	Management fee The Panoply Holdir	0,00	0,00	0,00	208 696,80
6790	Annen fremmed tjeneste	17 920,00	0,00	17 920,00	8 171,10
6800	Kontorrekvisita	28 017,28	0,00	28 017,28	15 406,72
6840	Litt., aviser, tidsskrifter	38 279,00	0,00	38 279,00	26 800,44
6860	Kursavgift	-4 002,05	0,00	-4 002,05	35 592,00
6890	Annen kontorkostnad	3 337,00	0,00	3 337,00	0,00
6900	Telefon	56 216,54	0,00	56 216,54	46 310,92
6935	Internett ansatte	31 584,77	0,00	31 584,77	32 529,81
7100	Bilgodtgjørelse oppgavepliktig	22 250,45	0,00	22 250,45	33 320,05
7140	Reisekostnader m/mva	726 263,00	0,00	726 263,00	677 289,11
7141	Reisekostnader u/mva	36 838,34	0,00	36 838,34	3 872,42
7150	Diett m/overn. innland	88 216,28	0,00	88 216,28	71 000,00
7300	Salgskostnad	5 742,60	0,00	5 742,60	0,00
7320	Markedsføring	11 398,82	0,00	11 398,82	97 910,59
7350	Beverting / Møteutgifter	5 057,20	0,00	5 057,20	19 341,00
7400	Kontingent, fradragsberettiget	2 748,00	0,00	2 748,00	0,00
7500	Forsikringspremie	21 926,49	0,00	21 926,49	0,00
7620	Kostnad ved varemerke o.l.	0,00	0,00	0,00	1 500,00
7740	Øredifferanser	-11,49	0,00	-11,49	-5,75
7770	Bank og kortgebyrer	0,00	0,00	0,00	358,50
7790	Annen kostnad, fradragsberettiget	0,00	0,00	0,00	1 063,93
7791	Annen kostnad, ikke fradragsberettiget	-2 434,08	0,00	-2 434,08	0,00
7830	Konstaterte tap på fordringer	200,00	0,00	200,00	0,00
8050	Renteinntekt, bankinnskudd	-897,35	0,00	-897,35	0,00
8051	Påløpte renteinntekter bankinnskudd	0,00	0,00	0,00	-764,59
8059	Annen renteinntekt	-455,00	0,00	-455,00	0,00
8060	Valutagevinst (agio)	-31,22	0,00	-31,22	-51 277,19
8151	Rentekostnad TPXimpact UK	200 939,34	0,00	200 939,34	52 498,69
8155	Rentekostnad leverandører	-60 532,07	0,00	-60 532,07	1 338,48
8160	Valutatap (disagio)	3 988,68	0,00	3 988,68	18 752,54
8165	Bankomkostninger	7 147,00	0,00	7 147,00	5 131,75
8320	Endring utsatt skatt	0,00	-226 531,00	-226 531,00	200 476,00
8990	Udekket tap	0,00	-800 722,24	-800 722,24	710 779,72
		0,00	0,00	0,00	0,00
Sammendrag					
1070	- 1955	5 428 000,14	226 531,00	5 654 531,14	10 920 123,90
2000	- 2990	-6 455 253,38	800 722,24	-5 654 531,14	-10 920 123,90
3000	- 3905	-20 137 907,92	0,00	-20 137 907,92	-17 556 738,24
4501	- 4501	1 702 787,44	0,00	1 702 787,44	107 888,70
5000	- 5990	16 070 455,20	0,00	16 070 455,20	13 976 720,48
6015	- 6940	2 323 563,53	0,00	2 323 563,53	1 629 543,81
7100	- 7831	918 195,61	0,00	918 195,61	905 649,85



Kontonr	Kontobetegnelse	Foreløpig 2024	Oppgjørsposter 2024	Endelig 2024	Saldo 2023
Sammendrag					
8050	- 8990	150 159,38	-1 027 253,24	-877 093,86	936 935,40
		0,00	0,00	0,00	0,00



BHL DA
Statsautorisert revisor Thomas Andersen
Elias Smiths vei 24
1337 Sandvika

Uttalelse fra ledelsen

Dette brevet sendes i forbindelse med deres revisjon av regnskapet for Beyond Strategy Consulting AS for året som ble avsluttet den 31. desember 2024. Formålet er å kunne konkludere på hvorvidt regnskapet i det alt vesentlige gir et rettviseende bilde i samsvar med regnskapslovens regler og god regnskapsskikk i Norge.

Vi bekrefter etter beste evne og overbevisning at:

Regnskap og bokføring

- Vi har oppfylt vårt ansvar for å påse at selskapets regnskap og formuesforvaltning er gjenstand for betryggende kontroll, herunder slik intern kontroll som vi finner nødvendig for å muliggjøre utarbeidelsen av et regnskap som ikke inneholder vesentlig feilinformasjon, verken som følge av misligheter eller feil. Vi har videre oppfylt vårt ansvar for utarbeidelsen av regnskapet, og mener at regnskapet gir et rettviseende bilde i samsvar med regnskapslovens regler og god regnskapsskikk i Norge.
- Metodene, de viktige forutsetningene og dataene som er brukt av oss ved utarbeidelsen av regnskapsestimaterne og tilhørende tilleggsopplysninger er hensiktsmessige og i samsvar med det/de gjeldende rammeverket for finansiell rapportering.
- Vi har tatt tilstrekkelig hensyn til og opplyst om forhold til nærstående parter og transaksjoner med disse i overensstemmelse med kravene i regnskapslovens regler og god regnskapsskikk i Norge.
- Alle hendelser etter datoen for regnskapet og forhold som medfører korrigerende eller omtale, er korrigert eller omtalt.

Skattemelding med alle tilhørende opplysninger

- Vi har oppfylt vårt ansvar for å kontrollere at opplysningene som er gitt i skattemeldingen, næringsspesifikasjonen, kontrolloppstillingen og eventuelt andre vedlegg (heretter omtalt som «skattemeldingen med vedlegg»), er korrekte og fullstendige.
- Vi har oppfylt vår plikt til å ha rutiner og internkontroll som sikrer at opplysningspliktige, trekkpliktige og arbeidsgiveravgiftspliktige opplysninger er rapportert rettidig i henhold til lover og regler, og kontrolloppstillingen over bokførte og innberettede beløp er fullstendig og nøyaktig utarbeidet.
- Vi har gitt dere tilgang til:
 - alle opplysninger som vi mener er relevante for skattemeldingen med vedlegg, som regnskapsregistreringer, dokumentasjon mv.
 - tilleggsopplysninger som revisor har bedt om fra oss for revisjonsformål, og
 - ubegrenset tilgang til personer i selskapet som det etter revisors vurdering er nødvendig å innhente revisjonsbevis fra.
- Vi har opplyst om alle forhold som ligger til grunn for våre beregninger av skattekostnad og våre skatteavsetninger, herunder betingede avsetninger og eventuell tilleggsskatt. Opplysningene omfatter korrespondanse med skattemyndighetene og/eller all annen relevant informasjon.
- Vi har gitt dere alle opplysninger om eventuelle uregelmessigheter, påstander om misligheter eller mistanke om misligheter som kunne ha hatt vesentlig betydning for skattemeldingen med vedlegg og som er kommunisert av ansatte, tidligere ansatte, tilsynsmyndigheter eller andre.
- Vi har gitt dere alle opplysninger om eventuelle misligheter eller mistanker om misligheter som vi er kjent med og som kan ha påvirket virksomheten, og som involverer ledelsen, ansatte

Side 1 av 2



som har en betydningsfull rolle i intern kontroll, eller andre hvor misligheten kunne hatt en vesentlig betydning for skattemeldingen med vedlegg.

Opplysninger som er gitt


- Vi har gitt revisor:
 - Tilgang til alle opplysninger som vi har kjennskap til, som er relevante for utarbeidelsen av regnskapet, som regnskapsregistreringer, dokumentasjon og andre saker,
 - Tilleggsopplysninger som revisor har bedt om fra oss for revisjonsformål, og
 - Ubegrenset tilgang til personer i selskapet som det etter revisors vurdering er nødvendig å innhente revisjonsbevis fra
- Alle transaksjoner er registrert i regnskapsposter og reflektert i regnskapet.
- Vi har gitt revisor opplysninger om resultatene av vår vurdering av risikoen for at regnskapet kan inneholde vesentlig feilinformasjon som følge av misligheter.
- Vi har gitt revisor alle opplysninger om eventuelle misligheter eller mistanker om misligheter som vi er kjent med og som kan ha påvirket selskapet, og som involverer:
 - ledelsen,
 - ansatte som har en betydningsfull rolle i intern kontroll, eller
 - andre hvor misligheten kunne hatt en vesentlig virkning på regnskapet.
- Vi har gitt revisor alle opplysninger om eventuelle påstander om misligheter eller mistanke om misligheter som kan ha påvirket selskapets regnskap og som er kommunisert av ansatte, tidligere ansatte, analytikere, tilsynsmyndigheter eller andre.
- Vi har gitt revisor opplysninger om alle kjente tilfeller av manglende overholdelse eller mistanke om manglende overholdelse av lover og forskrifter som kan ha betydning for utarbeidelsen av regnskapet.
- Vi har gitt revisor opplysninger om identiteten til selskapets nærstående parter og alle forhold til nærstående parter og transaksjoner med disse som vi er kjent med.
- Vi har på tilbørlig måte regnskapsført eller opplyst om alle forpliktelser, både aktuelle og latente, og har i notene til regnskapet gitt opplysninger om alle garantier avgitt til tredjeparter.
- Selskapet har tilfredsstillende hjemmel til alle eiendeler, og det er ingen pantsettelser av eller heftelser på selskapets eiendeler, med unntak av dem som fremgår av notene til regnskapet.

Oslo,

Beyond Strategy Consulting AS

Lars Christian Torhaug
Daglig leder





Buypass Signing
Thomas Andersen
2025-05-12



BHL DA
Elias Smiths vei 24
1337 Sandvika

Org. nr.: 992 768 061

Telefon: 46 90 26 47
E-post: ta@bhl.no
Internett: www.bhl.no

Medlemmer av
Den norske Revisorforening

Ansvarlig revisor:
Thomas Andersen

Til generalforsamlingen i
Beyond Strategy Consulting AS

UAVHENGIG REVISORS BERETNING

Konklusjon

Vi har revidert Beyond Strategy Consulting AS' årsregnskap som viser et underskudd på kr. 800.722. Årsregnskapet består av balanse per 31. desember 2024, resultatregnskap for regnskapsåret avsluttet per denne datoen og noter til årsregnskapet, herunder et sammendrag av viktige regnskapsprinsipper.

Etter vår mening

- oppfyller årsregnskapet gjeldende lovkrav, og
- gir årsregnskapet et rettvise bilde av selskapets finansielle stilling per 31. desember 2024 og av dets resultat for regnskapsåret avsluttet per denne datoen i samsvar med regnskapslovens regler og god regnskapsskikk i Norge.

Grunnlag for konklusjonen

Vi har gjennomført revisjonen i samsvar med International Standards on Auditing (ISA-ene). Våre oppgaver og plikter i henhold til disse standardene er beskrevet nedenfor under Revisors oppgaver og plikter ved revisjonen av årsregnskapet. Vi er uavhengige av selskapet i samsvar med kravene i relevante lover og forskrifter i Norge og International Code of Ethics for Professional Accountants (inkludert internasjonale uavhengighetsstandarder) utstedt av the International Ethics Standards Board for Accountants (IESBA-reglene), og vi har overholdt våre øvrige etiske forpliktelser i samsvar med disse kravene. Innhentet revisjonsbevis er etter vår vurdering tilstrekkelig og hensiktsmessig som grunnlag for vår konklusjon.

Øvrig informasjon

Styret og daglig leder (ledelsen) er ansvarlige for øvrig informasjon som er publisert sammen med årsregnskapet. Øvrig informasjon omfatter styrets årsberetning. Vår konklusjon om årsregnskapet ovenfor dekker ikke øvrig informasjon.

I forbindelse med revisjonen av årsregnskapet er det vår oppgave å lese øvrig informasjon. Formålet er å vurdere hvorvidt det foreligger vesentlig inkonsistens mellom den øvrige informasjonen og årsregnskapet og den kunnskap vi har opparbeidet oss under revisjonen av årsregnskapet, eller hvorvidt øvrig informasjon fremstår som vesentlig feil. Vi har plikt til å rapportere dersom øvrig informasjon fremstår som vesentlig feil. Vi har ingenting å rapportere i så henseende.

Member of Nexia

BHL DA is a member of Nexia Norway Umbrella Group. Nexia Norway is a member of Nexia, a leading, global network of independent accounting and consulting firms that are members of Nexia International Limited. Nexia International Limited, a company registered in the Isle of Man, does not provide services to clients. Please see the "Member firm disclaimer" for further details.



- 2 -



Ledelsens ansvar for årsregnskapet

Ledelsen er ansvarlig for å utarbeide årsregnskapet og for at det gir et rettviseende bilde i samsvar med regnskapslovens regler og god regnskapsskikk i Norge. Ledelsen er også ansvarlig for slik intern kontroll som den finner nødvendig for å kunne utarbeide et årsregnskap som ikke inneholder vesentlig feilinformasjon, verken som følge av misligheter eller utilsiktede feil.

Ved utarbeidelsen av årsregnskapet må ledelsen ta standpunkt til selskapets evne til fortsatt drift og opplyse om forhold av betydning for fortsatt drift. Forutsetningen om fortsatt drift skal legges til grunn for årsregnskapet så lenge det ikke er sannsynlig at virksomheten vil bli avviklet.

Revisors oppgaver og plikter ved revisjonen av årsregnskapet

Vårt mål er å oppnå betryggende sikkerhet for at årsregnskapet som helhet ikke inneholder vesentlig feilinformasjon, verken som følge av misligheter eller utilsiktede feil, og å avgi en revisjonsberetning som inneholder vår konklusjon. Betryggende sikkerhet er en høy grad av sikkerhet, men ingen garanti for at en revisjon utført i samsvar med ISA-ene, alltid vil avdekke vesentlig feilinformasjon som eksisterer. Feilinformasjon kan oppstå som følge av misligheter eller utilsiktede feil. Feilinformasjon er å anse som vesentlig dersom den enkeltvis eller samlet med rimelighet kan forventes å påvirke økonomiske beslutninger som brukerne foretar på grunnlag av årsregnskapet.

For videre beskrivelse av revisors oppgaver og plikter vises det til <https://www.revisorforeningen.no/revisjonsberetninger>

Sandvika, 12.05.2025

BHL DA

Denne beretningen er elektronisk signert.

Thomas Andersen
Statsautorisert revisor