



## ÅRSREGNSKAPET FOR REGNSKAPSÅRET 2021 - GENERELL INFORMASJON

### Enheten

Organisasjonsnummer: 819 439 362  
Organisasjonsform: Aksjeselskap  
Foretaksnavn: FOSSLI FAMILY HOLDING AS  
Forretningsadresse: Pilestredet Park 39  
0176 OSLO

### Regnskapsår

Årsregnskapets periode: 01.01.2021 - 31.12.2021

### Konsern

Morselskap i konsern: Ja  
Konsernregnskap lagt ved: Nei

### Regnskapsregler

Regler for små foretak benyttet: Ja  
Benyttet ved utarbeidelsen av årsregnskapet til selskapet: Regnskapslovens alminnelige regler

### Årsregnskapet fastsatt av kompetent organ

Bekreftet av representant for selskapet: Bård Fossli Jensen  
Dato for fastsettelse av årsregnskapet: 30.05.2022

### Grunnlag for avgivelse

År 2021: Årsregnskapet er elektronisk innlevert  
År 2020: Tall er hentet fra elektronisk innlevert årsregnskap fra 2021

*Det er ikke krav til at årsregnskapet m.v. som sendes til Regnskapsregisteret er undertegnet. Kontrollen på at dette er utført ligger hos revisor/enhetens øverste organ. Sikkerheten ivaretas ved at innsender har rolle/rettighet for innsending av årsregnskapet via Altinn, og ved at det bekreftes at årsregnskapet er fastsatt av kompetent organ.*

Brønnøysundregistrene, 04.06.2023



## Resultatregnskap

Beløp i: NOK	Note	2021	2020
<b>RESULTATREGNSKAP</b>			
<b>Kostnader</b>			
Lønnskostnad	2		
Annen driftskostnad	2	21 471	13 902
<b>Sum kostnader</b>		<b>21 471</b>	<b>13 902</b>
<b>Driftsresultat</b>		<b>-21 471</b>	<b>-13 902</b>
<b>Finansinntekter og finanskostnader</b>			
Annen renteinntekt			28
<b>Sum finansinntekter</b>			<b>28</b>
Nedskrivning av andre finansielle anleggsmidler	3	1	
Annen rentekostnad			4 611
<b>Sum finanskostnader</b>		<b>1</b>	<b>4 611</b>
<b>Netto finans</b>		<b>-1</b>	<b>-4 583</b>
<b>Ordinært resultat før skattekostnad</b>	4	<b>-21 472</b>	<b>-18 484</b>
Skattekostnad på ordinært resultat	4		
<b>Ordinært resultat etter skattekostnad</b>		<b>-21 472</b>	<b>-18 484</b>
<b>Årsresultat</b>	5	<b>-21 472</b>	<b>-18 484</b>
<b>Årsresultat etter minoritetsinteresser</b>		<b>-21 472</b>	<b>-18 484</b>
<b>Totalresultat</b>		<b>-21 472</b>	<b>-18 484</b>
<b>Overføringer og disponeringer</b>			
Udekket tap	5	-21 472	-18 484
<b>Sum overføringer og disponeringer</b>		<b>-21 472</b>	<b>-18 484</b>



## Balanse

Beløp i: NOK	Note	2021	2020
<b>BALANSE - EIENDELER</b>			
<b>Anleggsmidler</b>			
<b>Immaterielle eiendeler</b>			
Utsatt skattefordel	4		
<b>Finansielle anleggsmidler</b>			
Investering i datterselskap	3	20 000	
Investering i annet foretak i samme konsern	3		
Investeringer i tilknyttet selskap	3	1	1
Lån til tilknyttet selskap og felles kontrollert virksomhet	6	241 513	241 513
Investeringer i aksjer og andeler	7	99 931	
<b>Sum finansielle anleggsmidler</b>		<b>361 445</b>	<b>241 514</b>
<b>Sum anleggsmidler</b>		<b>361 445</b>	<b>241 514</b>
<b>Omløpsmidler</b>			
<b>Varer</b>			
<b>Fordringer</b>			
Andre kortsiktige fordringer			100 000
<b>Sum fordringer</b>			<b>100 000</b>
<b>Investeringer</b>			
Aksjer og andeler i foretak i samme konsern	3		
<b>Bankinnskudd, kontanter og lignende</b>			
Bankinnskudd, kontanter o.l.		23 548	62 283
<b>Sum bankinnskudd, kontanter og lignende</b>		<b>23 548</b>	<b>62 283</b>
<b>Sum omløpsmidler</b>		<b>23 548</b>	<b>162 283</b>
<b>SUM EIENDELER</b>		<b>384 993</b>	<b>403 797</b>

## BALANSE - EGENKAPITAL OG GJELD



## Balanse

Beløp i: NOK	Note	2021	2020
<b>Egenkapital</b>			
<b>Innskutt egenkapital</b>			
Aksjekapital	5, 8	30 000	30 000
Beholdning av egne aksjer	8		
Annen innskutt egenkapital	5	-10 570	-10 570
<b>Sum innskutt egenkapital</b>		<b>19 430</b>	<b>19 430</b>
<b>Opptjent egenkapital</b>			
Udekket tap	5	117 049	95 577
<b>Sum opptjent egenkapital</b>		<b>-117 049</b>	<b>-95 577</b>
<b>Sum egenkapital</b>	5	<b>-97 619</b>	<b>-76 147</b>
<b>Gjeld</b>			
<b>Langsiktig gjeld</b>			
Utsatt skatt	4		
<b>Annen langsiktig gjeld</b>			
Langsiktig konserngjeld	6		
Øvrig langsiktig gjeld	6	464 944	464 944
<b>Sum annen langsiktig gjeld</b>		<b>464 944</b>	<b>464 944</b>
<b>Sum langsiktig gjeld</b>		<b>464 944</b>	<b>464 944</b>
<b>Kortsiktig gjeld</b>			
Leverandørgjeld		2 668	
Betalbar skatt	4		
Annen kortsiktig gjeld	6	15 000	15 000
<b>Sum kortsiktig gjeld</b>		<b>17 668</b>	<b>15 000</b>
<b>Sum gjeld</b>		<b>482 612</b>	<b>479 944</b>
<b>SUM EGENKAPITAL OG GJELD</b>		<b>384 993</b>	<b>403 797</b>



## Brønnøysundregistrene

### ÅRSREGNSKAP FOR REGNSKAPSÅRET 2021 - GENERELL INFORMASJON

Journalnummer: 2022 407565

#### Enheten

Organisasjonsnummer: 819 439 362  
Organisasjonsform: Aksjeselskap  
Foretaksnavn: FOSSLI FAMILY HOLDING AS  
Forretningsadresse: Pilestredet Park 39  
0176 OSLO

#### Regnskapsår

Årsregnskapets periode: 01.01.2021 - 31.12.2021

#### Konsern

Morselskap i konsern: Ja  
Konsernregnskap lagt ved: Nei

#### Regnskapsregler

Regler for små foretak benyttet: Ja  
Benyttet ved utarbeidelsen av  
årsregnskapet til selskapet: Regnskapslovens alminnelige regler

#### Årsregnskapet fastsatt av kompetent organ

Bekreftet av representant for selskapet: Bård Fossli Jensen  
Dato for fastsettelse av årsregnskapet: 30.05.2022

#### Revisjon

Selskapet har besluttet at årsregnskapet  
ikke skal revideres: Ja  
Årsregnskapet er utarbeidet av ekstern  
autorisert regnskapsfører: Ja  
Ekstern autorisert regnskapsfører har i  
løpet av regnskapsåret bistått ved den  
løpende regnskapsføringen eller utført  
andre tjenester for selskapet enn å  
utarbeide årsregnskapet: Ja

#### Grunnlag for avgivelse

År 2021: Årsregnskap er elektronisk innlevert.  
År 2020: Tall er hentet fra elektronisk innlevert årsregnskap fra 2021.

*Det er ikke krav til at årsregnskapet m.v. som sendes til Regnskapsregisteret er undertegnet. Kontrollen på at dette er utført ligger hos revisor/enhetens øverste organ. Sikkerheten ivaretas ved at innsender har rolle/rettighet for innsending av årsregnskapet via Altinn, og ved at det bekreftes at årsregnskapet er fastsatt av kompetent organ.*

Brønnøysundregistrene, 02.06.2022

---

Brønnøysundregistrene  
Postadresse: Postboks 900, 8910 Brønnøysund  
Telefon: 75 00 75 00  
E-post: firmapost@brreg.no Internett: www.brreg.no  
Organisasjonsnummer: 974 760 673



Organisasjonsnr: 819 439 362  
FOSSLI FAMILY HOLDING AS

## RESULTATREGNSKAP

<b>Beløp i: NOK</b>	<b>Note</b>	<b>2021</b>	<b>2020</b>
<b>RESULTATREGNSKAP</b>			
<b>Kostnader</b>			
Lønnskostnad	2		
Annen driftskostnad	2	21 471	13 902
<b>Sum kostnader</b>		<b>21 471</b>	<b>13 902</b>
<b>Driftsresultat</b>		<b>-21 471</b>	<b>-13 902</b>
<b>Finansinntekter og finanskostnader</b>			
Annen renteinntekt			28
<b>Sum finansinntekter</b>			<b>28</b>
Nedskrivning av andre finansielle anleggsmidler	3	1	
Annen rentekostnad			4 611
<b>Sum finanskostnader</b>		<b>1</b>	<b>4 611</b>
<b>Netto finans</b>		<b>-1</b>	<b>-4 583</b>
<b>Ordinært resultat før skattekostnad</b>			
Skattekostnad på ordinært resultat	4	-21 472	-18 484
<b>Ordinært resultat etter skattekostnad</b>		<b>-21 472</b>	<b>-18 484</b>
<b>Årsresultat</b>	5	<b>-21 472</b>	<b>-18 484</b>
<b>Årsresultat etter minoritetsinteresser</b>		<b>-21 472</b>	<b>-18 484</b>
<b>Totalresultat</b>		<b>-21 472</b>	<b>-18 484</b>
<b>Overføringer og disponeringer</b>			
Udekket tap	5	-21 472	-18 484
<b>Sum overføringer og disponeringer</b>		<b>-21 472</b>	<b>-18 484</b>



Organisasjonsnr: 819 439 362  
FOSSLI FAMILY HOLDING AS

## BALANSE

Beløp i: NOK	Note	2021	2020
<b>BALANSE - EIENDELER</b>			
<b>Anleggsmidler</b>			
<b>Immaterielle eiendeler</b>			
Utsatt skattefordel	4		
<b>Finansielle anleggsmidler</b>			
Investering i datterselskap	3	20 000	
Investering i annet foretak i samme konsern	3		
Investeringer i tilknyttet selskap	3	1	1
Lån til tilknyttet selskap og felles kontrollert virksomhet	6	241 513	241 513
Investeringer i aksjer og andeler	7	99 931	
<b>Sum finansielle anleggsmidler</b>		<b>361 445</b>	<b>241 514</b>
<b>Sum anleggsmidler</b>		<b>361 445</b>	<b>241 514</b>
<b>Omløpsmidler</b>			
<b>Varer</b>			
<b>Fordringer</b>			
Andre kortsiktige fordringer			100 000
<b>Sum fordringer</b>			<b>100 000</b>
<b>Investeringer</b>			
Aksjer og andeler i foretak i samme konsern	3		
<b>Bankinnskudd, kontanter og lignende</b>			
Bankinnskudd, kontanter o. l.		23 548	62 283
<b>Sum bankinnskudd, kontanter og lignende</b>		<b>23 548</b>	<b>62 283</b>
<b>Sum omløpsmidler</b>		<b>23 548</b>	<b>162 283</b>
<b>SUM EIENDELER</b>		<b>384 993</b>	<b>403 797</b>

## BALANSE - EGENKAPITAL OG GJELD

### Egenkapital



<b>Innskutt egenkapital</b>			
Aksjekapital	5, 8	30 000	30 000
Beholdning av egne aksjer	8		
Annen innskutt egenkapital	5	-10 570	-10 570
<b>Sum innskutt egenkapital</b>		<b>19 430</b>	<b>19 430</b>
<b>Opptjent egenkapital</b>			
Udekket tap	5	117 049	95 577
<b>Sum opptjent egenkapital</b>		<b>-117 049</b>	<b>-95 577</b>
<b>Sum egenkapital</b>	<b>5</b>	<b>-97 619</b>	<b>-76 147</b>
<b>Gjeld</b>			
<b>Langsiktig gjeld</b>			
Utsatt skatt	4		
<b>Annen langsiktig gjeld</b>			
Langsiktig konserngjeld	6		
Øvrig langsiktig gjeld	6	464 944	464 944
<b>Sum annen langsiktig gjeld</b>		<b>464 944</b>	<b>464 944</b>
<b>Sum langsiktig gjeld</b>		<b>464 944</b>	<b>464 944</b>
<b>Kortsiktig gjeld</b>			
Leverandørgjeld		2 668	
Betalbar skatt	4		
Annen kortsiktig gjeld	6	15 000	15 000
<b>Sum kortsiktig gjeld</b>		<b>17 668</b>	<b>15 000</b>
<b>Sum gjeld</b>		<b>482 612</b>	<b>479 944</b>
<b>SUM EGENKAPITAL OG GJELD</b>		<b>384 993</b>	<b>403 797</b>



Organisasjonsnr: 819 439 362  
FOSSLI FAMILY HOLDING AS

NOTEOPPLYSNINGER - SELSKAP - alle poster oppgitt i hele tall

Note

Antall aksjer og aksjeeiere

Note

2

Antall årsverk i regnskapsåret

Virksomheten har hatt følgende antall årsverk:

0.00

Omløpsmidler                      Startdato      Sluttdato      Endring

Skattemessig fremf.undersk. Startdato      Sluttdato      Endring

Kortsiktig gjeld                      Startdato      Sluttdato      Endring



BankID Signing  
Bård Fossli Jensen  
2022-05-31




# Årsregnskap 2021

## Fossli Family Holding AS

Resultatregnskap  
Balanse  
Noter til regnskapet



Org.nr.: 819 439 362




BankID Signing  
Bård Fosslı Jensen  
2022-05-31

### RESULTATREGNSKAP

#### FOSSLI FAMILY HOLDING AS

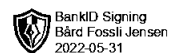
DRIFTSINNEKTER OG DRIFTSKOSTNADER	Note	2021	2020
Annen driftskostnad	2	21 471	13 902
<b>Sum driftskostnader</b>		<b>21 471</b>	<b>13 902</b>
<b>Driftsresultat</b>		<b>-21 471</b>	<b>-13 902</b>
<b>FINANSINNEKTER OG FINANSKOSTNADER</b>			
Annen renteinntekt		0	28
Nedskrivning av andre finansielle anleggsmidler	3	1	0
Annen rentekostnad		0	4 611
<b>Resultat av finansposter</b>		<b>-1</b>	<b>-4 583</b>
Ordinært resultat før skattekostnad	4	-21 472	-18 484
<b>Ordinært resultat</b>		<b>-21 472</b>	<b>-18 484</b>
<b>Årsresultat</b>	5	<b>-21 472</b>	<b>-18 484</b>
<b>OVERFØRINGER</b>			
Overført til udekket tap	5	21 472	18 484
<b>Sum overføringer</b>		<b>-21 472</b>	<b>-18 484</b>



### BALANSE

#### FOSSLI FAMILY HOLDING AS

EIENDELER	Note	2021	2020
<b>ANLEGGSMIDLER</b>			
<b>FINANSIELLE ANLEGGSMIDLER</b>			
Investeringer i datterselskap	3	20 000	0
Investeringer i tilknyttet selskap	3	1	1
Lån til tilknyttet selskap og felles kontrollert virksomhet	6	241 513	241 513
Investeringer i aksjer og andeler	7	99 931	0
<b>Sum finansielle anleggsmidler</b>		<b>361 445</b>	<b>241 514</b>
<b>Sum anleggsmidler</b>		<b>361 445</b>	<b>241 514</b>
<b>OMLØPSMIDLER</b>			
<b>FORDRINGER</b>			
Andre kortsiktige fordringer		0	100 000
<b>Sum fordringer</b>		<b>0</b>	<b>100 000</b>
Bankinnskudd, kontanter o.l.		23 548	62 283
<b>Sum omløpsmidler</b>		<b>23 548</b>	<b>162 283</b>
<b>Sum eiendeler</b>		<b>384 993</b>	<b>403 797</b>



### BALANSE

#### FOSSLI FAMILY HOLDING AS

EGENKAPITAL OG GJELD	Note	2021	2020
<strong>EGENKAPITAL</strong>			
<strong>INNSKUTT EGENKAPITAL</strong>			
Aksjekapital	5, 8	30 000	30 000
Annen innskutt egenkapital	5	-10 570	-10 570
<strong>Sum innskutt egenkapital</strong>		<strong>19 430</strong>	<strong>19 430</strong>
<strong>OPPTJENT EGENKAPITAL</strong>			
Udekket tap	5	-117 049	-95 577
<strong>Sum opptjent egenkapital</strong>		<strong>-117 049</strong>	<strong>-95 577</strong>
<strong>Sum egenkapital</strong>	5	<strong>-97 619</strong>	<strong>-76 147</strong>
<strong>GJELD</strong>			
<strong>ANNEN LANGSIKTIG GJELD</strong>			
Øvrig langsiktig gjeld	6	464 944	464 944
<strong>Sum annen langsiktig gjeld</strong>		<strong>464 944</strong>	<strong>464 944</strong>
<strong>KORTSIKTIG GJELD</strong>			
Leverandørgjeld		2 668	0
Annen kortsiktig gjeld	6	15 000	15 000
<strong>Sum kortsiktig gjeld</strong>		<strong>17 668</strong>	<strong>15 000</strong>
<strong>Sum gjeld</strong>		<strong>482 612</strong>	<strong>479 944</strong>
<strong>Sum egenkapital og gjeld</strong>		<strong>384 993</strong>	<strong>403 797</strong>

Oslo, 30.05.2022  
Styret i Fossli Family Holding AS

\_\_\_\_\_  
Bård Fossli Jensen  
styreleder



## Regnskapsprinsipper

Årsregnskapet er satt opp i samsvar med regnskapsloven og NRS 8 - God regnskapsskikk for små foretak.

### SKATT

Skattekostnaden i resultatregnskapet omfatter både periodens betalbare skatt og endring i utsatt skatt. Utsatt skatt er beregnet med 22 % på grunnlag av de midlertidige forskjeller som eksisterer mellom regnskapsmessige og skattemessige verdier, samt ligningsmessig underskudd til fremføring ved utgangen av regnskapsåret. Skatteøkende og skattereduserende midlertidige forskjeller som reverserer eller kan reverseres i samme periode er utlignet og nettoført.

### ANDRE ANLEGGSAKSJER OG ANDELER

Anleggsaksjer og mindre investeringer i aksjeselskaper, ansvarlige selskaper, og kommandittselskaper, hvor selskapet ikke har betydelig innflytelse, balanseføres til anskaffelseskost. Investeringene blir nedskrevet til virkelig verdi dersom verdifallet ikke er forbigående. Mottatt utbytte og andre overskuddsutdelinger fra selskapene inntektsføres som annen finansinntekt.

Anleggsaksjer og mindre investeringer i aksjeselskaper, ansvarlige selskaper, og kommandittselskaper, hvor selskapet ikke har betydelig innflytelse, balanseføres til anskaffelseskost. Investeringene blir nedskrevet til virkelig verdi dersom verdifallet ikke er forbigående. Mottatt utbytte og andre overskuddsutdelinger fra selskapene inntektsføres som annen finansinntekt.


### KLASSIFISERING OG VURDERING AV OMLØPSMIDLER

Omløpsmidler og kortsiktig gjeld omfatter normalt poster som forfaller til betaling innen ett år etter balansedagen, samt poster som knytter seg til varekretsløpet. Omløpsmidler vurderes til laveste verdi av anskaffelseskost og virkelig verdi.

### AKSJER I DATTERSELSKAP

Datterselskap vurderes etter kostmetoden i selskapsregnskapet. Investeringen er vurdert til anskaffelseskost for aksjene med mindre nedskrivning har vært nødvendig. Det er foretatt nedskrivning til virkelig verdi når verdifall skyldes årsaker som ikke kan forventes å være forbigående og det må anses nødvendig etter god regnskapsskikk. Nedskrivninger er reversert når grunnlaget for nedskrivning ikke lenger er til stede.

Utbytte, konsernbidrag og andre utdelinger fra datterselskap er inntektsført samme år som det er avsatt i givers regnskap. Overstiger utbytte / konsernbidraget andelen av opptjent resultat etter anskaffelsestidspunktet, representerer den overskytende del tilbakebetaling av investert kapital, og utdelingene er fratrukket investeringens verdi i balansen til morselskapet.



## Note 2 Lønnskostnader og ytelser, godtgjørelser til daglig leder, styret og revisor

Selskapet har ingen ansatte. Det er ikke utbetalt lønn eller annen godtgjørelse til daglig leder eller andre ledende personer.

## PENSJONSFORPLIKTELSER


Selskapet er ikke pliktig til å ha tjenstepensjonsordning etter lov om obligatorisk tjenstepensjon. Selskapets pensjonsordninger tilfredsstiller kravene i denne lov.

## REVISOR

Revisjon er valgt bort.

## Note 3 Datterselskap, TS og FKV

	Kontor- kommune	Eier- andel	Stemme- andel	Anskaffelses kost	Balanseført verdi	Andel egenkapital	Andel resultat
<b>DS/FKV/TS</b>							
Barnelege Bård Fossli Jensen AS	OSLO	100,0%	100,0%	20 000	20 000	16 213	87 467
Somsagt AS	OSLO	80,0%	80,0%	40 001	1	-1 858 040	114 706
<b>Sum</b>				<b>60 001</b>	<b>20 001</b>	<b>-1 841 827</b>	<b>202 173</b>



## Note 4 Skatt

<b>Årets skattekostnad</b>	<b>2021</b>	<b>2020</b>
Resultatført skatt på ordinært resultat:		
Betalbar skatt	0	0
Endring i utsatt skattefordel	0	0
<b>Skattekostnad ordinært resultat</b>	<b>0</b>	<b>0</b>
Skattepliktig inntekt:		
Ordinært resultat før skatt	-21 472	-18 484
Permanente forskjeller	1	0
<b>Skattepliktig inntekt</b>	<b>-21 471</b>	<b>-18 484</b>
Betalbar skatt i balansen:		
Betalbar skatt på årets resultat	0	0
<b>Sum betalbar skatt i balansen</b>	<b>0</b>	<b>0</b>

Skatteeffekten av midlertidige forskjeller og underskudd til fremføring som har gitt opphav til utsatt skatt og utsatte skattefordeler, spesifisert på typer av midlertidige forskjeller

	<b>2021</b>	<b>2020</b>	<b>Endring</b>
Akkumulert fremførbart underskudd	-117 558	-96 086	21 471
Inngår ikke i beregningen av utsatt skatt	117 558	96 086	-21 471
<b>Utsatt skattefordel (22 %)</b>	<b>0</b>	<b>0</b>	<b>0</b>


I henhold til God regnskapsskikk for små foretak balanseføres ikke utsatt skattefordel.

## Note 5 Egenkapital

	<b>Aksjekapital</b>	<b>Annen Innskutt egenkapital</b>	<b>Udekket tap</b>	<b>Sum egenkapital</b>
Pr. 31.12.2020	30 000	-10 570	-95 577	-76 147
<b>Pr 01.01.2021</b>	<b>30 000</b>	<b>-10 570</b>	<b>-95 577</b>	<b>-76 147</b>
Årets resultat			-21 472	-21 472
<b>Pr 31.12.2021</b>	<b>30 000</b>	<b>-10 570</b>	<b>-117 049</b>	<b>-97 619</b>

### Fortsatt drift

Årsregnskapet er satt opp under forutsetning om fortsatt drift. Det bekreftes at forutsetningen om fortsatt drift er til stede. Det er sikret avtaler og kontrakter for neste år som bidrar til at styret kan stå inne for at forutsetningen om fortsatt drift er til stede. Styrets handlingsplikt er inntruffet og styret har lagt plan for videre drift. Til tross for tapt egenkapital og dårlige resultater i år viser selskapet til at det trolig blir store forbedringer og bedre resultater neste år.



## Note 6 Gjeld og fordringer til nærstående

	2021	2020
Lån til tilknyttet selskap/ felleskontrollert virksomhet	241 513	241 513
<b>Sum langsiktige fordringer</b>	<b>241 513</b>	<b>241 513</b>

	2021	2020
Gjeld til personlige eiere, styremedlemmer mv.	464 944	464 944

Mellomværende til tilknyttet selskap og styremedlemmer renteberegnes ikke.

## Note 7 Verdipapirer

	Eierandel	Anskaffelseskost	Balanseført verdi
<b>ANLEGGSMIDLER</b>			
Screenz AS		99 931	99 931
<b>Sum</b>		<b>99 931</b>	<b>99 931</b>

## Note 8 Aksjonærer

### AKSJEKAPITALEN I FOSSLI FAMILY HOLDING AS PR. 31.12 BESTÅR AV:

	Antall	Pålydende	Bokført
Ordinære aksjer	30 000	1,0	30 000
<b>Sum</b>	<b>30 000</b>		<b>30 000</b>

### EIERSTRUKTUR

De største aksjonærene i % pr. 31.12 var:

	Ordinære	Eierandel	Stemmeandel
Inger Margrethe Fosslis	30 000	100,0	100,0