



ÅRSREGNSKAPET FOR REGNSKAPSÅRET 2025 - GENERELL INFORMASJON

Enheten

Organisasjonsnummer: 928 231 615
Organisasjonsform: Aksjeselskap
Foretaksnavn: FINNSTØ INVEST AS
Forretningsadresse: Kvartsvegen 32
2322 RIDABU

Regnskapsår

Årsregnskapets periode: 01.01.2025 - 31.12.2025

Konsern

Morselskap i konsern: Nei

Regnskapsregler

Regler for små foretak benyttet: Ja
Benyttet ved utarbeidelsen av årsregnskapet til selskapet: Regnskapslovens alminnelige regler

Årsregnskapet fastsatt av kompetent organ

Bekreftet av representant for selskapet: Yvonne Finnstø
Dato for fastsettelse av årsregnskapet: 15.04.2026

Grunnlag for avgivelse

År 2025: Årsregnskapet er elektronisk innlevert
År 2024: Tall er hentet fra elektronisk innlevert årsregnskap fra 2025

Det er ikke krav til at årsregnskapet m.v. som sendes til Regnskapsregisteret er undertegnet. Kontrollen på at dette er utført ligger hos revisor/enhetens øverste organ. Sikkerheten ivaretas ved at innsender har rolle/rettighet for innsending av årsregnskapet via Altinn, og ved at det bekreftes at årsregnskapet er fastsatt av kompetent organ.

Brønnøysundregistrene, 19.04.2026



Resultatregnskap

Beløp i: NOK	Note	2025	2024
RESULTATREGNSKAP			
Inntekter			
Salgsinntekt		489 952	289 757
Sum inntekter		489 952	289 757
Kostnader			
Lønnskostnad	1, 2	349 872	266 297
Annen driftskostnad		54 768	43 005
Sum kostnader		404 640	309 302
Driftsresultat		85 312	-19 545
Finansinntekter og finanskostnader			
Annen renteinntekt		10	20
Annen finansinntekt		185 098	16
Sum finansinntekter		185 108	36
Annen rentekostnad		0	532
Sum finanskostnader		0	532
Netto finans		185 108	-496
Resultat før skattekostnad		270 420	-20 041
Skattekostnad		11 596	0
Årsresultat		258 824	-20 041
Overføringer og disponeringer			
Udekket tap		25 640	-20 041
Annen egenkapital		233 184	0



Balanse

Beløp i: NOK	Note	2025	2024
BALANSE - EIENDELER			
Anleggsmidler			
Immaterielle eiendeler			
Sum immaterielle eiendeler		0	0
Varige driftsmidler			
Sum varige driftsmidler		0	0
Finansielle anleggsmidler			
Lån til foretak i samme konsern	3	0	0
Investeringer i tilknyttet selskap	4	350 000	165 000
Sum finansielle anleggsmidler		350 000	165 000
Sum anleggsmidler		350 000	165 000
Omløpsmidler			
Varer			
Fordringer			
Kundefordringer		40 235	18 589
Andre kortsiktige fordringer	5	0	0
Sum fordringer		40 235	18 589
Investeringer			
Sum investeringer		0	0
Bankinnskudd, kontanter og lignende			
Bankinnskudd, kontanter og lignende		163 757	48 583
Sum bankinnskudd, kontanter og lignende		163 757	48 583
Sum omløpsmidler		203 992	67 172
SUM EIENDELER		553 992	232 172

BALANSE - EGENKAPITAL OG GJELD



Balanse

Beløp i: NOK	Note	2025	2024
Egenkapital			
Innskutt egenkapital			
Aksjekapital	6, 7	180 000	180 000
Sum innskutt egenkapital		180 000	180 000
Opptjent egenkapital			
Annen egenkapital		233 184	0
Udekket tap	7	0	25 640
Sum opptjent egenkapital		233 184	-25 640
Sum egenkapital		413 184	154 360
Gjeld			
Langsiktig gjeld			
Sum avsetninger for forpliktelser		0	0
Annen langsiktig gjeld			
Sum annen langsiktig gjeld		0	0
Kortsiktig gjeld			
Leverandørgjeld		1 049	21 908
Betalbar skatt	8	11 596	0
Skyldige offentlige avgifter		22 703	27 372
Annen kortsiktig gjeld		105 460	28 532
Sum kortsiktig gjeld		140 808	77 812
Sum gjeld		140 808	77 812
SUM EGENKAPITAL OG GJELD		553 992	232 172



Brønnøysundregistrene

ÅRSREGNSKAP FOR REGNSKAPSÅRET 2025 - GENERELL INFORMASJON

Journalnummer: 2026 382879

Virksomheten

Organisasjonsnummer: 928 231 615
Organisasjonsform: Aksjeselskap
Foretaksnavn: FINNSTØ INVEST AS
Forretningsadresse: Kvartsvegen 32
2322 RIDABU

Regnskapsår

Årsregnskapets periode: 01.01.2025 - 31.12.2025

Konsern

Morselskap i konsern: Nei

Regnskapsregler

Regler for små foretak benyttet: Ja
Benyttet ved utarbeidelsen av årsregnskapet: Regnskapslovens alminnelige regler

Årsregnskapet fastsatt av kompetent organ

Bekreftet av: Yvonne Finnstø
Dato for fastsettelse av årsregnskapet: 15.04.2026

Revisjon

Selskapet har besluttet at årsregnskapet ikke skal revideres: Ja
Årsregnskapet er utarbeidet av ekstern autorisert regnskapsfører: Ja
Ekstern autorisert regnskapsfører har i løpet av regnskapsåret bistått ved den løpende regnskapsføringen eller utført andre tjenester for selskapet enn å utarbeide årsregnskapet: Ja

Grunnlag for avgivelse

År 2025: Årsregnskap er elektronisk innlevert.
År 2024: Tall er hentet fra elektronisk innlevert årsregnskap fra 2025.

Virksomheten sitt øverste organ er ansvarlig for at årsregnskapet er signert. Det er mulig å levere årsregnskap uten signatur fordi sikkerheten for rett rapportering er ivarettatt ved at innsenderen har rolle/rettighet for innsending i Altinn. Navnet på representanten, som bekrefter at årsregnskapet er godkjent, er i tillegg oppgitt.

Brønnøysundregistrene, 18.04.2026

Brønnøysundregistrene
Postadresse: Postboks 900, 8910 Brønnøysund
Telefon: 75 00 75 00
E-post: firmapost@brreg.no Internett: www.brreg.no
Organisasjonsnummer: 974 760 673



Organisasjonsnr: 928 231 615
FINNSTØ INVEST AS

RESULTATREGNSKAP

Beløp i: NOK	Note	2025	2024
RESULTATREGNSKAP			
Inntekter			
Salgsinntekt		489 952	289 757
Sum inntekter		489 952	289 757
Kostnader			
Lønnskostnad	1, 2	349 872	266 297
Annen driftskostnad		54 768	43 005
Sum kostnader		404 640	309 302
Driftsresultat		85 312	-19 545
Finansinntekter og finanskostnader			
Annen renteinntekt		10	20
Annen finansinntekt		185 098	16
Sum finansinntekter		185 108	36
Annen rentekostnad		0	532
Sum finanskostnader		0	532
Netto finans		185 108	-496
Resultat før skattekostnad		270 420	-20 041
Skattekostnad		11 596	0
Årsresultat		258 824	-20 041
Overføringer og disponeringer			
Udekket tap		25 640	-20 041
Annen egenkapital		233 184	0



Organisasjonsnr: 928 231 615
FINNSTØ INVEST AS

BALANSE

Beløp i: NOK	Note	2025	2024
BALANSE - EIENDELER			
Anleggsmidler			
Immaterielle eiendeler			
Sum immaterielle eiendeler		0	0
Varige driftsmidler			
Sum varige driftsmidler		0	0
Finansielle anleggsmidler			
Lån til foretak i samme konsern			
Lån til foretak i samme konsern	3	0	0
Investeringer i tilknyttet selskap			
Investeringer i tilknyttet selskap	4	350 000	165 000
Sum finansielle anleggsmidler		350 000	165 000
Sum anleggsmidler		350 000	165 000
Omløpsmidler			
Varer			
Fordringer			
Kundefordringer			
Kundefordringer		40 235	18 589
Andre kortsiktige fordringer			
Andre kortsiktige fordringer	5	0	0
Sum fordringer		40 235	18 589
Investeringer			
Sum investeringer		0	0
Bankinnskudd, kontanter og lignende			
Bankinnskudd, kontanter og lignende			
Bankinnskudd, kontanter og lignende		163 757	48 583
Sum bankinnskudd, kontanter og lignende		163 757	48 583
Sum omløpsmidler		203 992	67 172
SUM EIENDELER		553 992	232 172
BALANSE - EGENKAPITAL OG GJELD			
Egenkapital			
Innskutt egenkapital			
Aksjekapital	6, 7	180 000	180 000
Sum innskutt egenkapital		180 000	180 000



Opptjent egenkapital			
Annen egenkapital		233 184	0
Udekket tap	7	0	25 640
Sum opptjent egenkapital		233 184	-25 640
Sum egenkapital		413 184	154 360
Gjeld			
Langsiktig gjeld			
Sum avsetninger for forpliktelser		0	0
Annen langsiktig gjeld			
Sum annen langsiktig gjeld		0	0
Kortsiktig gjeld			
Leverandørgjeld		1 049	21 908
Betalbar skatt	8	11 596	0
Skyldige offentlige avgifter		22 703	27 372
Annen kortsiktig gjeld		105 460	28 532
Sum kortsiktig gjeld		140 808	77 812
Sum gjeld		140 808	77 812
SUM EGENKAPITAL OG GJELD		553 992	232 172



Organisasjonsnr: 928 231 615
FINNSTØ INVEST AS

NOTEOPPLYSNINGER - SELSKAP - alle poster oppgitt i hele tall

Note

Regnskapsprinsipper

Årsregnskapet er satt opp i samsvar med regnskapsloven og god regnskapsskikk for små foretak.

Salgsinntekter
Inntektsføring ved salg av varer skjer på leveringstidspunktet. Tjenester inntektsføres etter hvert som de leveres.

Klassifisering og vurdering av balanseposter

Anleggsmidler
er eiendeler bestemt til varig eie eller bruk. Eiendeler som er knyttet til varekretsløpet er klassifisert som omløpsmidler. Fordringer klassifiseres som omløpsmidler hvis de forfaller til betaling innen ett år etter transaksjonsdagen. Tilsvarende klassifiseres gjeld som kortsiktig hvis gjelden forfaller til betaling innen ett år.

Omløpsmidler vurderes til laveste av anskaffelseskost og virkelig verdi. Kortsiktig gjeld balanseføres til nominelt beløp på etableringstidspunktet. Anleggsmidler vurderes til anskaffelseskost. Varige anleggsmidler avskrives etter en fornuftig avskrivningsplan. Anleggsmidlene nedskrives til virkelig verdi ved verdifall som ikke forventes å være forbigående. Langsiktig gjeld med unntak av andre avsetninger balanseføres til nominelt beløp på etableringstidspunktet.

Fordringer
Kundefordringer og andre fordringer er oppført i balansen til pålydende etter fradrag for avsetning til forventet tap. Avsetning til tap gjøres på grunnlag av individuelle vurderinger av de enkelte fordringene.

Forøvrig er følgende regnskapsprinsipper anvendt:

Leieavtaler er ikke balanseført.

Skatt
Skattekostnaden i resultatregnskapet omfatter både periodens betalbare skatt og endring i utsatt skatt. Utsatt skatt er beregnet med 22% på grunnlag av de midlertidige forskjeller som eksisterer mellom regnskapsmessige og skattemessige verdier, samt skattemessig underskudd til fremføring ved utgangen av regnskapsåret. Skatteøkende og skattereduserende midlertidige forskjeller som reverserer eller kan reversere i samme periode er fastsatt og skattevirkningen er beregnet på nettogrunnlaget.

Selskapet har ikke endret regnskapsprinsipp fra 2024 til 2025.

Note

1

Antall årsverk i regnskapsåret

1.00

Note

2



Spesifisering av resultatregnskapet

Lønnskostnader

<u>Lønn</u>	<u>Årets</u>	<u>Fjorårets</u>
	306094.00	233389.00
<u>Folketrygdavgift</u>	<u>Årets</u>	<u>Fjorårets</u>
	43778.00	32908.00
<u>Sum lønnskostnader</u>	<u>Årets</u>	<u>Fjorårets</u>
	349872.00	266297.00

Note

4

Konsern, tilknyttet selskap m.v.

Investering som regnskapsføres etter egenkapitalmetoden

<u>Investering</u>	<u>Inng.balanse</u>	<u>Inntektsf.res</u>	<u>Andre endr.</u>	<u>Utg. balanse</u>
Hamar Helsehub AS	165000.00	0.00	-165000.00	0.00
- vurderes etter kostmetoden				
Functional Fitness Group AS - vurderes etter kostmetoden	0.00	0.00	350000.00	350000.00

Konsernregnskap

Virksomheten inngår i konsolideringen til morselskapets konsernregnsk.: Nei

Morselskapet sitt navn

Forretningskontor for morselskapet

Datterselskap er utelatt fra konsolideringen: Nei

Begrunnelse for at datterselskap er utelatt fra konsolideringen

Note

3

Fordringer

Fordringer som forfaller senere enn ett år etter regnskapsårets slutt

Mer om fordringer

Note

5

Lån og sikkerhetsstillelse til medlemmer

Opplysninger om:

Medlemmer av:



Mer om lån og sikkerhetsstillelse



Årsregnskap for
Finnstø Invest AS
928231615
Regnskapsår
01.01.2025 - 31.12.2025



Finnstø Invest AS
928 231 615

Resultatregnskap

	Note	2025	2024
Driftsinntekter			
Salgsinntekt		489 952	289 757
Sum driftsinntekter		489 952	289 757
Driftskostnader			
Lønnskostnad	1, 2	-349 872	-266 297
Annen driftskostnad		-54 768	-43 005
Sum driftskostnader		-404 640	-309 302
Driftsresultat		85 312	-19 545
Finansinntekter			
Annen renteinntekt		10	20
Annen finansinntekt		185 098	16
Sum finansinntekter		185 108	36
Finanskostnader			
Annen rentekostnad		0	-532
Sum finanskostnader		0	-532
Netto finans		185 108	-496
Resultat før skattekostnad		270 420	-20 041
Skattekostnad		-11 596	0
Årsresultat		258 824	-20 041
Overføringer			
Annen egenkapital		233 184	0
Udekket tap		25 640	-20 041
Sum overføringer		258 824	-20 041



Finnstø Invest AS
928 231 615

Balanse

	Note	31.12.2025	31.12.2024
EIENDELER			
Anleggsmidler			
Finansielle anleggsmidler			
Investeringer i tilknyttet selskap	4	350 000	165 000
Sum finansielle anleggsmidler		350 000	165 000
Sum anleggsmidler		350 000	165 000
Omløpsmidler			
Fordringer			
Kundefordringer		40 235	18 589
Sum fordringer		40 235	18 589
Bankinnskudd, kontanter og lignende			
Bankinnskudd, kontanter og lignende		163 757	48 583
Sum bankinnskudd, kontanter og lignende		163 757	48 583
Sum omløpsmidler		203 992	67 172
SUM EIENDELER		553 992	232 172



Finnstø Invest AS
928 231 615

Balanse

	Note	31.12.2025	31.12.2024
EGENKAPITAL OG GJELD			
Egenkapital			
Innskutt egenkapital			
Aksjekapital	6, 7	180 000	180 000
Sum innskutt egenkapital		180 000	180 000
Opptjent egenkapital			
Annen egenkapital		233 184	0
Udekket tap	7	0	-25 640
Sum opptjent egenkapital		233 184	-25 640
Sum egenkapital		413 184	154 360
Gjeld			
Kortsiktig gjeld			
Leverandørgjeld		1 049	21 908
Betalbar skatt	8	11 596	0
Skyldige offentlige avgifter		22 703	27 372
Annen kortsiktig gjeld		105 460	28 532
Sum kortsiktig gjeld		140 808	77 812
Sum gjeld		140 808	77 812
SUM EGENKAPITAL OG GJELD		553 992	232 172

RIDABU, 15.04.2026

Yvonne Finnstø
styrets leder



Finnstø Invest AS
928 231 615

Noter

Regnskapsprinsipper

Årsregnskapet er satt opp i samsvar med regnskapsloven og god regnskapsskikk for små foretak.

Salgsinntekter

Inntektsføring ved salg av varer skjer på leveringstidspunktet. Tjenester inntektsføres etter hvert som de leveres.

Klassifisering og vurdering av balanseposter

Anleggsmidler er eiendeler bestemt til varig eie eller bruk. Eiendeler som er knyttet til varekretsløpet er klassifisert som omløpsmidler. Fordringer klassifiseres som omløpsmidler hvis de forfaller til betaling innen ett år etter transaksjonsdagen. Tilsvarende klassifiseres gjeld som kortsiktig hvis gjelden forfaller til betaling innen ett år.

Omløpsmidler vurderes til laveste av anskaffelseskost og virkelig verdi. Kortsiktig gjeld balanseføres til nominelt beløp på etableringstidspunktet. Anleggsmidler vurderes til anskaffelseskost. Varige anleggsmidler avskrives etter en fornuftig avskrivningsplan. Anleggsmidlene nedskrives til virkelig verdi ved verdifall som ikke forventes å være forbigående. Langsiktig gjeld med unntak av andre avsetninger balanseføres til nominelt beløp på etableringstidspunktet.

Fordringer

Kundefordringer og andre fordringer er oppført i balansen til pålydende etter fradrag for avsetning til forventet tap. Avsetning til tap gjøres på grunnlag av individuelle vurderinger av de enkelte fordringene.

Forøvrig er følgende regnskapsprinsipper anvendt:

Leieavtaler er ikke balanseført.

Skatt

Skattekostnaden i resultatregnskapet omfatter både periodens betalbare skatt og endring i utsatt skatt. Utsatt skatt er beregnet med 22% på grunnlag av de midlertidige forskjeller som eksisterer mellom regnskapsmessige og skattemessige verdier, samt skattemessig underskudd til fremføring ved utgangen av regnskapsåret. Skatteøkende og skattereduserende midlertidige forskjeller som reverserer eller kan reversere i samme periode er fastsatt og skattevirkningen er beregnet på nettogrunnlaget.

Selskapet har ikke endret regnskapsprinsipp fra 2024 til 2025.

Note 1 - Antall årsverk

Antall årsverk sysselsatt i regnskapsåret: 1

Note 2 - Lønnskostnader

Spesifikasjon av lønnskostnader	2025	2024
Lønn	306 094	233 389
Arbeidsgiveravgift	43 778	32 908
Pensjonskostnader	0	0
Andre relaterte ytelser	0	0
Sum	349 872	266 297



Finnstø Invest AS
928 231 615

Note 3 - Fordringer

Note 4 - Konsern, tilknyttet selskap m.v.

Investering som regnskapsføres etter egenkapitalmetoden

Investering	Inngående balanse	Inntektsført resultat	Andre endringer	Utgående balanse
Hamar Helsehub AS - vurderes etter kostmetoden	165 000	0	-165 000	0
Functional Fitness Group AS - vurderes etter kostmetoden	0	0	350 000	350 000

Note 5 - Lån og sikkerhetsstillelse til ledende personer, eiere med videre

Det er ikke gitt lån eller sikkerhetsstillelse til medlemmer av styrende organer.

Note 6 - Aksjekapital

Aksjeklasse	Antall aksjer	Aksjenes pålydende	Bokført verdi
Ordinære	180	1 000	180 000

Aksjonærer	Antall aksjer	Eierandel %	Aksjeklasse
Yvonne Finnstø	180	100,00	Ordinære

Note 7 - Egenkapital

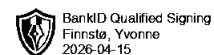
	Aksjekapital	Opptjent egenkapital	Udekket tap	Sum
Egenkapital 31.12.2024	180 000	0	-25 640	154 360
Årsresultat	0	233 184	25 640	258 824
Egenkapital 31.12.2025	180 000	233 184	0	413 184

Note 8 - Spesifisering av skatt

Skattekostnad	2025	2024
Betalbar skatt på alminnelig inntekt	11 596	0
Skattekostnad	11 596	0

Skattepliktig inntekt	2025	2024
Resultat før skatt	270 420	-20 041
Permanente forskjeller	-185 000	0
- Anvendelse av fremførbart underskudd	-32 710	0
Skattepliktig inntekt	52 710	-20 041

Betalbar skatt i balansen	2025	2024
Betalbar skatt på årets resultat	11 596	0
Betalbar skatt i balansen	11 596	0



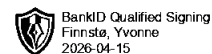
Årsoppgjør for

Finnstø Invest AS

928231615

01.01.2025 - 31.12.2025

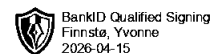
Innhold	Side
Forside	2
Resultatregnskap	3
Eiendeler	4
Egenkapital og gjeld	5
Noter	6



Årsregnskap for
Finnstø Invest AS
928231615
Regnskapsår
01.01.2025 - 31.12.2025



Finnstø Invest AS
928 231 615

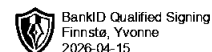


Resultatregnskap

	Note	2025	2024
Driftsinntekter			
Salgsinntekt		489 952	289 757
Sum driftsinntekter		489 952	289 757
Driftskostnader			
Lønnskostnad	1, 2	-349 872	-266 297
Annen driftskostnad		-54 768	-43 005
Sum driftskostnader		-404 640	-309 302
Driftsresultat		85 312	-19 545
Finansinntekter			
Annen renteinntekt		10	20
Annen finansinntekt		185 098	16
Sum finansinntekter		185 108	36
Finanskostnader			
Annen rentekostnad		0	-532
Sum finanskostnader		0	-532
Netto finans		185 108	-496
Resultat før skattekostnad		270 420	-20 041
Skattekostnad		-11 596	0
Årsresultat		258 824	-20 041
Overføringer			
Annen egenkapital		233 184	0
Udekket tap		25 640	-20 041
Sum overføringer		258 824	-20 041



Finnstø Invest AS
928 231 615

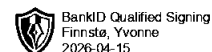


Balanse

	Note	31.12.2025	31.12.2024
EIENDELER			
Anleggsmidler			
Finansielle anleggsmidler			
Investeringer i tilknyttet selskap	4	350 000	165 000
Sum finansielle anleggsmidler		350 000	165 000
Sum anleggsmidler		350 000	165 000
Omløpsmidler			
Fordringer			
Kundefordringer		40 235	18 589
Sum fordringer		40 235	18 589
Bankinnskudd, kontanter og lignende			
Bankinnskudd, kontanter og lignende		163 757	48 583
Sum bankinnskudd, kontanter og lignende		163 757	48 583
Sum omløpsmidler		203 992	67 172
SUM EIENDELER		553 992	232 172



Finnstø Invest AS
928 231 615



Balanse

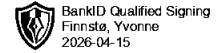
	Note	31.12.2025	31.12.2024
EGENKAPITAL OG GJELD			
Egenkapital			
Innskutt egenkapital			
Aksjekapital	6, 7	180 000	180 000
Sum innskutt egenkapital		180 000	180 000
Opptjent egenkapital			
Annen egenkapital		233 184	0
Udekket tap	7	0	-25 640
Sum opptjent egenkapital		233 184	-25 640
Sum egenkapital		413 184	154 360
Gjeld			
Kortsiktig gjeld			
Leverandørgjeld		1 049	21 908
Betalbar skatt	8	11 596	0
Skyldige offentlige avgifter		22 703	27 372
Annen kortsiktig gjeld		105 460	28 532
Sum kortsiktig gjeld		140 808	77 812
Sum gjeld		140 808	77 812
SUM EGENKAPITAL OG GJELD		553 992	232 172

RIDABU, 15.04.2026

Yvonne Finnstø
styrets leder



Finnstø Invest AS
928 231 615



Noter

Regnskapsprinsipper

Årsregnskapet er satt opp i samsvar med regnskapsloven og god regnskapsskikk for små foretak.

Salgsinntekter

Inntektsføring ved salg av varer skjer på leveringstidspunktet. Tjenester inntektsføres etter hvert som de leveres.

Klassifisering og vurdering av balanseposter

Anleggsmidler er eiendeler bestemt til varig eie eller bruk. Eiendeler som er knyttet til varekretsløpet er klassifisert som omløpsmidler. Fordringer klassifiseres som omløpsmidler hvis de forfaller til betaling innen ett år etter transaksjonsdagen. Tilsvarende klassifiseres gjeld som kortsiktig hvis gjelden forfaller til betaling innen ett år.

Omløpsmidler vurderes til laveste av anskaffelseskost og virkelig verdi. Kortsiktig gjeld balanseføres til nominelt beløp på etableringstidspunktet. Anleggsmidler vurderes til anskaffelseskost. Varige anleggsmidler avskrives etter en fornuftig avskrivningsplan. Anleggsmidlene nedskrives til virkelig verdi ved verdifall som ikke forventes å være forbigående. Langsiktig gjeld med unntak av andre avsetninger balanseføres til nominelt beløp på etableringstidspunktet.

Fordringer

Kundefordringer og andre fordringer er oppført i balansen til pålydende etter fradrag for avsetning til forventet tap. Avsetning til tap gjøres på grunnlag av individuelle vurderinger av de enkelte fordringene.

Forøvrig er følgende regnskapsprinsipper anvendt:

Leieavtaler er ikke balanseført.

Skatt

Skattekostnaden i resultatregnskapet omfatter både periodens betalbare skatt og endring i utsatt skatt. Utsatt skatt er beregnet med 22% på grunnlag av de midlertidige forskjeller som eksisterer mellom regnskapsmessige og skattemessige verdier, samt skattemessig underskudd til fremføring ved utgangen av regnskapsåret. Skatteøkende og skattereduserende midlertidige forskjeller som reverserer eller kan reversere i samme periode er fastsatt og skattevirkningen er beregnet på nettogrunnlaget.

Selskapet har ikke endret regnskapsprinsipp fra 2024 til 2025.

Note 1 - Antall årsverk

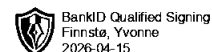
Antall årsverk sysselsatt i regnskapsåret: 1

Note 2 - Lønnskostnader

Spesifikasjon av lønnskostnader	2025	2024
Lønn	306 094	233 389
Arbeidsgiveravgift	43 778	32 908
Pensjonskostnader	0	0
Andre relaterte ytelser	0	0
Sum	349 872	266 297



Finnstø Invest AS
928 231 615



Note 3 - Fordringer

Note 4 - Konsern, tilknyttet selskap m.v.

Investering som regnskapsføres etter egenkapitalmetoden

Investering	Inngående balanse	Inntektsført resultat	Andre endringer	Utgående balanse
Hamar Helsehub AS - vurderes etter kostmetoden	165 000	0	-165 000	0
Functional Fitness Group AS - vurderes etter kostmetoden	0	0	350 000	350 000

Note 5 - Lån og sikkerhetsstillelse til ledende personer, eiere med videre

Det er ikke gitt lån eller sikkerhetsstillelse til medlemmer av styrende organer.

Note 6 - Aksjekapital

Aksjeklasse	Antall aksjer	Aksjenes pålydende	Bokført verdi
Ordinære	180	1 000	180 000

Aksjonærer	Antall aksjer	Eierandel %	Aksjeklasse
Yvonne Finnstø	180	100,00	Ordinære

Note 7 - Egenkapital

	Aksjekapital	Opptjent egenkapital	Udekket tap	Sum
Egenkapital 31.12.2024	180 000	0	-25 640	154 360
Årsresultat	0	233 184	25 640	258 824
Egenkapital 31.12.2025	180 000	233 184	0	413 184

Note 8 - Spesifisering av skatt

Skattekostnad	2025	2024
Betalbar skatt på alminnelig inntekt	11 596	0
Skattekostnad	11 596	0

Skattepliktig inntekt	2025	2024
Resultat før skatt	270 420	-20 041
Permanente forskjeller	-185 000	0
- Anvendelse av fremførbart underskudd	-32 710	0
Skattepliktig inntekt	52 710	-20 041

Betalbar skatt i balansen	2025	2024
Betalbar skatt på årets resultat	11 596	0
Betalbar skatt i balansen	11 596	0