



ÅRSREGNSKAPET FOR REGNSKAPSÅRET 2021 - GENERELL INFORMASJON

Enheten

Organisasjonsnummer: 985 226 504
Organisasjonsform: Aksjeselskap
Foretaksnavn: ELEKTRISK IMPORT AS
Forretningsadresse: Etterstadgata 36
0658 OSLO

Regnskapsår

Årsregnskapets periode: 01.01.2021 - 31.12.2021

Konsern

Morselskap i konsern: Nei

Regnskapsregler

Regler for små foretak benyttet: Ja
Benyttet ved utarbeidelsen av årsregnskapet til selskapet: Regnskapslovens alminnelige regler

Årsregnskapet fastsatt av kompetent organ

Bekreftet av representant for selskapet: Sigmund Sandvik
Dato for fastsettelse av årsregnskapet: 24.06.2022

Grunnlag for avgivelse

År 2021: Årsregnskapet er elektronisk innlevert
År 2020: Tall er hentet fra elektronisk innlevert årsregnskap fra 2021

Det er ikke krav til at årsregnskapet m.v. som sendes til Regnskapsregisteret er undertegnet. Kontrollen på at dette er utført ligger hos revisor/enhetens øverste organ. Sikkerheten ivaretas ved at innsender har rolle/rettighet for innsending av årsregnskapet via Altinn, og ved at det bekreftes at årsregnskapet er fastsatt av kompetent organ.

Brønnøysundregistrene, 04.08.2023



Resultatregnskap

Beløp i: NOK	Note	2021	2020
RESULTATREGNSKAP			
Inntekter			
Salgsinntekt		96 393 563	92 136 076
Annen driftsinntekt		195 000	
Sum inntekter		96 588 563	92 136 076
Kostnader			
Varekostnad		78 627 548	76 167 281
Lønnskostnad	1	5 016 711	4 890 657
Avskrivning på varige driftsmidler	2	80 345	239 853
Annen driftskostnad	1	5 175 477	3 683 186
Sum kostnader		88 900 080	84 980 977
Driftsresultat		7 688 483	7 155 099
Finansinntekter og finanskostnader			
Annen renteinntekt		7 078	26 262
Annen finansinntekt		111 407	145 843
Sum finansinntekter		118 485	172 105
Annen rentekostnad		1 610	2 025
Annen finanskostnad		434 483	737 411
Sum finanskostnader		436 093	739 436
Netto finans		-317 608	-567 330
Ordinært resultat før skattekostnad		7 370 875	6 587 768
Skattekostnad på ordinært resultat	3,4	1 621 593	1 449 309
Ordinært resultat etter skattekostnad		5 749 282	5 138 459
Årsresultat		5 749 282	5 138 459
Årsresultat etter minoritetsinteresser		5 749 282	5 138 459
Overføringer og disponeringer			
Ordinært utbytte		4 400 000	4 500 000



Resultatregnskap

Beløp i: NOK	Note	2021	2020
Overføringer annen egenkapital	5	1 349 282	638 459
Sum overføringer og disponeringer		5 749 282	5 138 459



Balanse

Beløp i: NOK	Note	2021	2020
BALANSE - EIENDELER			
Anleggsmidler			
Immaterielle eiendeler			
Konsesjoner, patenter, lisenser o.l.		30 000	30 000
Utsatt skattefordel	3,4	47 849	138 425
Sum immaterielle eiendeler		77 849	168 425
Varige driftsmidler			
Driftsløsøre, inventar, verktøy, kontorm.	2	1 091 166	25 942
Sum varige driftsmidler		1 091 166	25 942
Finansielle anleggsmidler			
Andre langsiktige fordringer	6	12 500	12 500
Sum finansielle anleggsmidler		12 500	12 500
Sum anleggsmidler		1 181 515	206 867
Omløpsmidler			
Varer			
Varer	7	26 224 138	20 161 002
Sum varer		26 224 138	20 161 002
Fordringer			
Kundefordringer	6	8 224 574	6 982 209
Andre kortsiktige fordringer	6	736 514	758 119
Sum fordringer		8 961 089	7 740 328
Bankinnskudd, kontanter og lignende			
Bankinnskudd, kontanter o.l.	8	8 649 139	11 818 470
Sum bankinnskudd, kontanter og lignende		8 649 139	11 818 470
Sum omløpsmidler		43 834 366	39 719 800
SUM EIENDELER		45 015 881	39 926 667



Balanse

Beløp i: NOK	Note	2021	2020
BALANSE - EGENKAPITAL OG GJELD			
Egenkapital			
Innskutt egenkapital			
Selskapskapital	9	100 000	100 000
Sum innskutt egenkapital		100 000	100 000
Opptjent egenkapital			
Annen egenkapital	5	25 234 801	23 885 518
Sum opptjent egenkapital		25 234 801	23 885 518
Sum egenkapital		25 334 801	23 985 518
Sum langsiktig gjeld		0	0
Kortsiktig gjeld			
Leverandørgjeld		11 469 930	7 050 839
Betalbar skatt	3,4	1 531 017	1 475 325
Skyldig offentlige avgifter		1 184 722	1 846 753
Utbytte		4 400 000	4 500 000
Annen kortsiktig gjeld		1 095 411	1 068 231
Sum kortsiktig gjeld		19 681 080	15 941 149
Sum gjeld		19 681 080	15 941 149
SUM EGENKAPITAL OG GJELD		45 015 881	39 926 667



Brønnøysundregistrene

ÅRSREGNSKAP FOR REGNSKAPSÅRET 2021 - GENERELL INFORMASJON

Journalnummer: 2022 796938

Enheten

Organisasjonsnummer: 985 226 504
Organisasjonsform: Aksjeselskap
Foretaksnavn: ELEKTRISK IMPORT AS
Forretningsadresse: Etterstadgata 36
0658 OSLO

Regnskapsår

Årsregnskapets periode: 01.01.2021 - 31.12.2021

Konsern

Morselskap i konsern: Nei

Regnskapsregler

Regler for små foretak benyttet: Ja
Benyttet ved utarbeidelsen av
årsregnskapet til selskapet: Regnskapslovens alminnelige regler

Årsregnskapet fastsatt av kompetent organ

Bekreftet av representant for selskapet: Sigmund Sandvik
Dato for fastsettelse av årsregnskapet: 24.06.2022

Revisjon

Årsregnskapet er utarbeidet av ekstern
autorisert regnskapsfører: Ja
Ekstern autorisert regnskapsfører har i
løpet av regnskapsåret bistått ved den
løpende regnskapsføringen eller utført
andre tjenester for selskapet enn å
utarbeide årsregnskapet: Ja

Grunnlag for avgivelse

År 2021: Årsregnskap er elektronisk innlevert.
År 2020: Tall er hentet fra elektronisk innlevert årsregnskap fra 2021.

Det er ikke krav til at årsregnskapet m.v. som sendes til Regnskapsregisteret er undertegnet. Kontrollen på at dette er utført ligger hos revisor/enhetens øverste organ. Sikkerheten ivaretas ved at innsender har rolle/rettighet for innsending av årsregnskapet via Altinn, og ved at det bekreftes at årsregnskapet er fastsatt av kompetent organ.

Brønnøysundregistrene, 06.08.2022

Brønnøysundregistrene
Postadresse: Postboks 900, 8910 Brønnøysund
Telefon: 75 00 75 00
E-post: firmapost@brreg.no Internett: www.brreg.no
Organisasjonsnummer: 974 760 673



Organisasjonsnr: 985 226 504
ELEKTRISK IMPORT AS

RESULTATREGNSKAP

Beløp i: NOK	Note	2021	2020
RESULTATREGNSKAP			
Inntekter			
Salgsinntekt		96 393 563	92 136 076
Annen driftsinntekt		195 000	
Sum inntekter		96 588 563	92 136 076
Kostnader			
Varekostnad		78 627 548	76 167 281
Lønnskostnad	1	5 016 711	4 890 657
Avskrivning på varige driftsmidler	2	80 345	239 853
Annen driftskostnad	1	5 175 477	3 683 186
Sum kostnader		88 900 080	84 980 977
Driftsresultat		7 688 483	7 155 099
Finansinntekter og finanskostnader			
Annen renteinntekt		7 078	26 262
Annen finansinntekt		111 407	145 843
Sum finansinntekter		118 485	172 105
Annen rentekostnad		1 610	2 025
Annen finanskostnad		434 483	737 411
Sum finanskostnader		436 093	739 436
Netto finans		-317 608	-567 330
Ordinært resultat før skattekostnad			
Skattekostnad på ordinært resultat	3, 4	1 621 593	1 449 309
Ordinært resultat etter skattekostnad		5 749 282	5 138 459
Årsresultat		5 749 282	5 138 459
Årsresultat etter minoritetsinteresser		5 749 282	5 138 459
Overføringer og disponeringer			
Ordinært utbytte		4 400 000	4 500 000
Overføringer annen egenkapital	5	1 349 282	638 459
Sum overføringer og disponeringer		5 749 282	5 138 459



Organisasjonsnr: 985 226 504
ELEKTRISK IMPORT AS

BALANSE

Beløp i: NOK	Note	2021	2020
BALANSE - EIENDELER			
Anleggsmidler			
Immaterielle eiendeler			
Konsesjoner, patenter, lisenser o.l.		30 000	30 000
Utsatt skattefordel	3,4	47 849	138 425
Sum immaterielle eiendeler		77 849	168 425
Varige driftsmidler			
Driftsløsøre, inventar, verktøy, kontorm.	2	1 091 166	25 942
Sum varige driftsmidler		1 091 166	25 942
Finansielle anleggsmidler			
Andre langsiktige fordringer	6	12 500	12 500
Sum finansielle anleggsmidler		12 500	12 500
Sum anleggsmidler		1 181 515	206 867
Omløpsmidler			
Varer			
Varer	7	26 224 138	20 161 002
Sum varer		26 224 138	20 161 002
Fordringer			
Kundefordringer	6	8 224 574	6 982 209
Andre kortsiktige fordringer	6	736 514	758 119
Sum fordringer		8 961 089	7 740 328
Bankinnskudd, kontanter og lignende			
Bankinnskudd, kontanter o.l.	8	8 649 139	11 818 470
Sum bankinnskudd, kontanter og lignende		8 649 139	11 818 470
Sum omløpsmidler		43 834 366	39 719 800
SUM EIENDELER		45 015 881	39 926 667

BALANSE - EGENKAPITAL OG GJELD

Egenkapital
Innskutt egenkapital



Selskapskapital	9	100 000	100 000
Sum innskutt egenkapital		100 000	100 000
Opptjent egenkapital			
Annen egenkapital	5	25 234 801	23 885 518
Sum opptjent egenkapital		25 234 801	23 885 518
Sum egenkapital		25 334 801	23 985 518
Sum langsiktig gjeld		0	0
Kortsiktig gjeld			
Leverandørgjeld		11 469 930	7 050 839
Betalbar skatt	3,4	1 531 017	1 475 325
Skyldig offentlige avgifter		1 184 722	1 846 753
Utbytte		4 400 000	4 500 000
Annen kortsiktig gjeld		1 095 411	1 068 231
Sum kortsiktig gjeld		19 681 080	15 941 149
Sum gjeld		19 681 080	15 941 149
SUM EGENKAPITAL OG GJELD		45 015 881	39 926 667



Organisasjonsnr: 985 226 504
ELEKTRISK IMPORT AS

NOTEOPPLYSNINGER - SELSKAP - alle poster oppgitt i hele tall

Note

Antall årsverk i regnskapsåret
7.00

<u>Sum</u>	<u>Beløp</u>
<u>Balanseført verdi 31.12.</u>	<u>Varige driftsmidler Immaterielle eiend.</u>

Konsernregnskap

Morselskapet sitt navn

Forretningskontor for morselskapet

Begrunnelse for at datterselskap er utelatt fra konsolideringen

Konsern, tilknyttet selskap m.v. - fordringer og gjeld

Fordringer

<u>Samlet beløp - tilknyttet selskap</u>	<u>Årets</u>	<u>Fjorårets</u>
--	--------------	------------------

<u>Samlet beløp - foretak i samme konsern</u>	<u>Årets</u>	<u>Fjorårets</u>
---	--------------	------------------

<u>Samlet beløp - foretak i samme konsern</u>	<u>Årets</u>	<u>Fjorårets</u>
---	--------------	------------------

<u>Samlet beløp - felles kontrollert virksomhet</u>	<u>Årets</u>	<u>Fjorårets</u>
---	--------------	------------------

<u>Pantstillelse</u>	<u>Beløp</u>
----------------------	--------------

<u>Beholdning av egne aksjer</u>	<u>Antall</u>	<u>Pålydende</u>	<u>Andel av aksjek.</u>
----------------------------------	---------------	------------------	-------------------------



Note

Lån og sikkerhetsstillelse til medlemmer

Er det gitt lån eller sikkerhetsstillelse til ledende personer: Nei

Opplysninger om:

Medlemmer av:

Mer om lån og sikkerhetsstillelse

Note

Noteopplysninger ut over minimumskravene for små foretak

Fullstendige noteopplysninger fremkommer av vedlagte PDF-dokument



**Årsregnskap 2021
for
Elektrisk Import AS**

Organisasjonsnr. 985226504

Utarbeidet av:

Exacta Services AS
Autorisert regnskapsførerselskap
Dyrmyrgata 4
3611 KONGSBERG



Organisasjonsnr. 975985709



Elektrisk Import AS

Resultatregnskap

	Note	2021	2020
DRIFTSINNEKTER OG DRIFTSKOSTNADER			
Driftsinntekter			
Salgsinntekt		96 393 563	92 136 076
Annen driftsinntekt		195 000	0
Sum driftsinntekter		96 588 563	92 136 076
Driftskostnader			
Varekostnad		78 627 548	76 167 281
Lønnskostnad	1	5 016 711	4 890 657
Avskrivning på varige driftsmidler	2	80 345	239 853
Annen driftskostnad	1	5 175 477	3 683 186
Sum driftskostnader		88 900 079	84 980 977
DRIFTSRESULTAT		7 688 483	7 155 099
FINANSINNEKTER OG FINANSKOSTNADER			
Finansinntekter			
Annen renteinntekt		7 078	26 262
Annen finansinntekt		111 407	145 843
Sum finansinntekter		118 485	172 105
Finanskostnader			
Annen rentekostnad		1 610	2 025
Annen finanskostnad		434 483	737 411
Sum finanskostnader		436 093	739 436
NETTO FINANSPOSTER		(317 608)	(567 330)
ORDINÆRT RES. FØR SKATTEKOSTNAD		7 370 875	6 587 768
Skattekostnad på ordinært resultat	3,4	1 621 593	1 449 309
ORDINÆRT RESULTAT		5 749 282	5 138 459
ÅRSRESULTAT		5 749 282	5 138 459
OVERF. OG DISPONERINGER			
Avsatt til ordinært utbytte		4 400 000	4 500 000
Overføringer annen egenkapital	5	1 349 282	638 459
SUM OVERF. OG DISP.		5 749 282	5 138 459



Elektrisk Import AS

Balanse pr. 31.12.2021

	Note	31.12.2021	31.12.2020
EIENDELER			
ANLEGGSMIDLER			
Immaterielle eiendeler			
Konsesjoner, patenter, lisenser o.l.		30 000	30 000
Utsatt skattefordel	3,4	47 849	138 425
Sum immaterielle eiendeler		77 849	168 425
Varige driftsmidler			
Driftsløsøre, inventar, verktøy, kontorm.	2	1 091 166	25 942
Sum varige driftsmidler		1 091 166	25 942
Finansielle anleggsmidler			
Andre langsiktige fordringer	6	12 500	12 500
Sum finansielle anleggsmidler		12 500	12 500
SUM ANLEGGSMIDLER		1 181 515	206 867
OMLØPSMIDLER			
Varer	7	26 224 138	20 161 002
Fordringer			
Kundefordringer	6	8 224 574	6 982 209
Andre kortsiktige fordringer	6	736 514	758 119
Sum fordringer		8 961 089	7 740 328
Bankinnskudd, kontanter o.l.	8	8 649 139	11 818 470
SUM OMLØPSMIDLER		43 834 366	39 719 800
SUM EIENDELER		45 015 881	39 926 667



Elektrisk Import AS

Balanse pr. 31.12.2021

	Note	31.12.2021	31.12.2020
EGENKAPITAL OG GJELD			
EGENKAPITAL			
Innskutt egenkapital			
Selskapskapital	9	100 000	100 000
Sum innskutt egenkapital		100 000	100 000
Opptjent egenkapital			
Annen egenkapital	5	25 234 801	23 885 518
Sum opptjent egenkapital		25 234 801	23 885 518
SUM EGENKAPITAL		25 334 801	23 985 518
GJELD			
KORTSIKTIG GJELD			
Leverandørgjeld		11 469 930	7 050 839
Betalbar skatt	3,4	1 531 017	1 475 325
Skyldig offentlige avgifter		1 184 722	1 846 753
Utbytte		4 400 000	4 500 000
Annen kortsiktig gjeld		1 095 411	1 068 231
SUM KORTSIKTIG GJELD		19 681 080	15 941 149
SUM GJELD		19 681 080	15 941 149
Sum egenkapital og gjeld		45 015 881	39 926 667

OSLO den 25/07/2022

Sigmund Sandvik
Daglig leder/styremedlem

Peter Løw
Styrets leder



Elektrisk Import AS

Noter 2021

Regnskapsprinsipper

Generelt

Årsregnskapet er utarbeidet i overensstemmelse med regnskapsloven og god regnskapsskikk for små foretak. Regnskapet bygger på historisk kost-prinsippet, og er satt opp basert på fortsatt drift.

Det har ikke vært endringer i regnskapsprinsipper i 2021.

Klassifisering og generelle regler for vurdering av balanseposter

Eiendeler bestemt til varig eie eller bruk klassifiseres som anleggsmidler. Eiendeler som er tilknyttet varekretsløpet, er klassifisert som omløpsmidler. Fordringer klassifiseres som omløpsmidler hvis de skal tilbakebetales i løpet av ett år etter utbetalingstidspunktet. For gjeld er analoge kriterier lagt til grunn.

Omløpsmidler vurderes til laveste av anskaffelseskost og virkelig verdi. Kortsiktig gjeld balanseføres til nominelt beløp på etableringstidspunktet.

Anleggsmidler vurderes til anskaffelseskost. Varige driftsmidler som har begrenset levetid, avskrives lineært over forventet økonomisk levetid. Dersom gjenvinnbart beløp av driftsmiddelet - det høyeste beløp av netto salgsverdi og bruksverdi - er lavere enn balanseført verdi, så foretas nedskrivning til gjenvinnbart beløp. Langsiktig gjeld i norske kroner balanseføres til nominelt beløp på etableringstidspunktet.

Inntekts- og kostnadsføringsprinsipp

Alle inntekter bokføres når de er opptjent. Driftskostnadene bokføres når de påløper. For identifiserte tapsprosjekter foretas det avsetning for hele det forventede tapet.

Skatter

Skatter kostnadsføres når de påløper, det vil si at skattekostnaden er knyttet til det regnskapsmessige resultatet før skatt. Skattekostnaden består av betalbar skatt (skatt på årets skattepliktige inntekt) og endring i netto utsatt skatt. Skattekostnaden fordeles på ordinært resultat og resultat av ekstra-ordinære poster i henhold til skattegrunnlaget. Midlertidige forskjeller som reverserer eller kan reversere i samme periode er utlignet.



Elektrisk Import AS

Noter 2021

Note 1 - Lønnskostnad, ytelser til ledende personer

Selskapet har hatt 7 årsverk i regnskapsåret.

Spesifikasjon av lønnskostnader	I år	I fjor
Lønn	4 144 188	4 087 585
Arbeidsgiveravgift	660 922	615 385
Pensjonskostnader	82 442	74 136
Andre lønnsrelaterte ytelser	129 160	113 551
Totalt	5 016 711	4 890 657

Det har ikke blitt utbetalt styrehonorar i 2021.

Honorar til revisor er kostnadsført med kr 70 875,-. Beløpet gjelder ordinær revisjon.

Selskapet er pliktig til å ha tjenstepensjon etter lov om obligatorisk tjenstepensjon. Selskapet har tegnet en pensjonsordning som tilfredsstiller kravene i loven.

Note 2 - Varige driftsmidler

	Driftsløsøre, inventar, verktøy, kontorm.
Anskaffelseskost pr. 1/1	2 584 849
+ Tilgang	1 145 569
- Avgang	533 467
Anskaffelseskost pr. 31/12	3 196 950
Akk. av/nedskr. pr 1/1	2 558 906
+ Ordinære avskrivninger	80 345
- Tilbakeført avskrivning	533 467
Akk. av/nedskr. pr. 31/12	2 105 784
Balansført verdi pr 31/12	1 091 166
Prosentats for ord. avskr.	20-33



Elektrisk Import AS

Noter 2021

Note 3 - Spesifikasjon av skatt/midlertidige forskjeller**Midlertidige forskjeller og balanseført utsatt skatt**

	2021	2020
+ Driftsmidler inkl. goodwill	-9 083	-445 659
+ Varebeholdning	-48 417	-23 548
+ Utestående fordringer	-160 000	-160 000
Sum negative skatteøkende forskjeller	217 500	629 207
Grunnlag for beregning av utsatt skatt / skattefordel	-217 500	-629 207
Balanseført utsatt skattefordel	47 849	138 425

Note 4 - Skattekostnad på ordinært resultat**Spesifikasjon av årets skattegrunnlag:**

Resultat før skattekostnader	7 370 875
+ Permanente og andre forskjeller	0
+ Endring i midlertidige forskjeller	-411 707
= Inntekt	6 959 168

Spesifikasjon av årets skattekostnad:

Beregnet skatt av årets resultat	1 531 017
= Sum betalbar skatt	1 531 017
+/- Endring i utsatt skatt (regnskapsført)	0
+/- Endring i utsatt skattefordel (regnskapsført)	90 576
= Ordinær skattekostnad	1 621 593
Skattesats i inntektsåret	22

Betalbar skatt i balansen består av

Sum betalbar skatt	1 531 017
= Betalbar skatt i balansen	1 531 017

Note 5 - Egenkapital

	Aksjekapital / selskapskapital	Annen egenkapital	Sum egenkapital
Pr 1.1.	100 000	23 885 518	23 985 518
+Fra årets resultat		5 749 282	5 749 282
-Avsatt utbytte		-4 400 000	-4 400 000



Elektrisk Import AS

Noter 2021

Pr 31.12. 100 000 25 234 801 25 334 801

Note 6 - Fordringer

Kundefordringene og andre fordringer er vurdert til pålydende, det er avsatt kr 160 000 i mulig fremtidig tap.

Langsiktig fordring gjelder husleiedepositum.

Note 7 - Varer

Beholdningen av innkjøpte varer for videresalg er vurdert til laveste av anskaffelseskost og virkelig verdi (les: virkelig verdi).

Varebeholdningen er nedskrevet med ukurante varer kr 48 417

Note 8 - Bankinnskudd, kontanter o.l.

Skattetrekkinnnskudd utgjør pr 31.12. i år kr 257 216 og utgjorde pr 31.12. i fjor kr 293 881.

Note 9 - Antall aksjer, aksjeeiere m.v

Selskapet har 1 000 aksjer pålydende kr 100 pr. aksje, samlet aksjekapital utgjør kr 100 000.


Selskapet har 2 aksjonærer, som begge eier mer enn 5 % av aksjene:

Navn	Foretaksnr	Antall	Eierandel
Myra Invest AS	920 048 951	500	50,00 %
E. I. Holding AS	989 168 649	500	50,00 %

Sigmund Sandvik, som er aksjonær og styrets leder i E.I. Holding AS, er daglig leder og styremedlem i Elektrisk Import AS. Peter Løw som er aksjonær, styremedlem og daglig leder i Myra Invest AS er styrets leder i selskapet.



 BankID Signing
Peter Løv
2022-06-24

 BankID Signing
Sigmund Sandvik
2022-06-24

**Årsregnskap 2021
for
Elektrisk Import AS**


Organisasjonsnr. 985226504

Utarbeidet av:

Exacta Services AS
Autorisert regnskapsførerselskap
Dyrmyrgata 4
3611 KONGSBERG
Organisasjonsnr. 975985709



Elektrisk Import AS

 BankID Signing
Peter Løv
2022-06-24 BankID Signing
Sigmund Sandvik
2022-06-24

Resultatregnskap

	Note	2021	2020
DRIFTSINNTEKTER OG DRIFTSKOSTNADER			
Driftsinntekter			
Salgsinntekt		96 393 563	92 136 076
Annen driftsinntekt		195 000	0
Sum driftsinntekter		96 588 563	92 136 076
Driftskostnader			
Varekostnad		78 627 548	76 167 281
Lønnskostnad	1	5 016 711	4 890 657
Avskrivning på varige driftsmidler	2	80 345	239 853
Annen driftskostnad	1	5 175 477	3 683 186
Sum driftskostnader		88 900 079	84 980 977
DRIFTSRESULTAT		7 688 483	7 155 099
FINANSINNTEKTER OG FINANSKOSTNADER			
Finansinntekter			
Annen renteinntekt		7 078	26 262
Annen finansinntekt		111 407	145 843
Sum finansinntekter		118 485	172 105
Finanskostnader			
Annen rentekostnad		1 610	2 025
Annen finanskostnad		434 483	737 411
Sum finanskostnader		436 093	739 436
NETTO FINANSPOSTER		(317 608)	(567 330)
ORDINÆRT RES. FØR SKATTEKOSTNAD		7 370 875	6 587 768
Skattekostnad på ordinært resultat	3,4	1 621 593	1 449 309
ORDINÆRT RESULTAT		5 749 282	5 138 459
ÅRSRESULTAT		5 749 282	5 138 459
OVERF. OG DISPONERINGER			
Avsatt til ordinært utbytte		4 400 000	4 500 000
Overføringer annen egenkapital	5	1 349 282	638 459
SUM OVERF. OG DISP.		5 749 282	5 138 459



Elektrisk Import AS

BankID Signing
Peter Løv
2022-06-24

BankID Signing
Sigmund Sandvik
2022-06-24

Balanse pr. 31.12.2021

	Note	31.12.2021	31.12.2020
EIENDELER			
ANLEGGSMIDLER			
Immaterielle eiendeler			
Konsesjoner, patenter, lisenser o.l.		30 000	30 000
Utsatt skattefordel	3,4	47 849	138 425
Sum immaterielle eiendeler		77 849	168 425
Varige driftsmidler			
Driftsløsøre, inventar, verktøy, kontorm.	2	1 091 166	25 942
Sum varige driftsmidler		1 091 166	25 942
Finansielle anleggsmidler			
Andre langsiktige fordringer	6	12 500	12 500
Sum finansielle anleggsmidler		12 500	12 500
SUM ANLEGGSMIDLER		1 181 515	206 867
OMLØPSMIDLER			
Varer	7	26 224 138	20 161 002
Fordringer			
Kundefordringer	6	8 224 574	6 982 209
Andre kortsiktige fordringer	6	736 514	758 119
Sum fordringer		8 961 089	7 740 328
Bankinnskudd, kontanter o.l.	8	8 649 139	11 818 470
SUM OMLØPSMIDLER		43 834 366	39 719 800
SUM EIENDELER		45 015 881	39 926 667



Elektrisk Import AS

BankID Signing
Peter Løw
2022-06-24

BankID Signing
Sigmund Sandvik
2022-06-24

Balanse pr. 31.12.2021

	Note	31.12.2021	31.12.2020
EGENKAPITAL OG GJELD			
EGENKAPITAL			
Innskutt egenkapital			
Selskapskapital	9	100 000	100 000
Sum innskutt egenkapital		100 000	100 000
Opptjent egenkapital			
Annen egenkapital	5	25 234 801	23 885 518
Sum opptjent egenkapital		25 234 801	23 885 518
SUM EGENKAPITAL		25 334 801	23 985 518
GJELD			
KORTSIKTIG GJELD			
Leverandørgjeld		11 469 930	7 050 839
Betalbar skatt	3,4	1 531 017	1 475 325
Skyldig offentlige avgifter		1 184 722	1 846 753
Utbytte		4 400 000	4 500 000
Annen kortsiktig gjeld		1 095 411	1 068 231
SUM KORTSIKTIG GJELD		19 681 080	15 941 149
SUM GJELD		19 681 080	15 941 149
Sum egenkapital og gjeld		45 015 881	39 926 667

OSLO den 23/06/2022

Sigmund Sandvik
Daglig leder/styremedlem

Peter Løw
Styrets leder



Elektrisk Import AS



Noter 2021

Regnskapsprinsipper

Generelt

Årsregnskapet er utarbeidet i overensstemmelse med regnskapsloven og god regnskapsskikk for små foretak. Regnskapet bygger på historisk kost-prinsippet, og er satt opp basert på fortsatt drift.

Det har ikke vært endringer i regnskapsprinsipper i 2021.

Klassifisering og generelle regler for vurdering av balanseposter

Eiendeler bestemt til varig eie eller bruk klassifiseres som anleggsmidler. Eiendeler som er tilknyttet varekretsløpet, er klassifisert som omløpsmidler. Fordringer klassifiseres som omløpsmidler hvis de skal tilbakebetales i løpet av ett år etter utbetalingstidspunktet. For gjeld er analoge kriterier lagt til grunn.

Omløpsmidler vurderes til laveste av anskaffelseskost og virkelig verdi. Kortsiktig gjeld balanseføres til nominelt beløp på etableringstidspunktet.

Anleggsmidler vurderes til anskaffelseskost. Varige driftsmidler som har begrenset levetid, avskrives lineært over forventet økonomisk levetid. Dersom gjenvinnbart beløp av driftsmiddelet - det høyeste beløp av netto salgsverdi og bruksverdi - er lavere enn balanseført verdi, så foretas nedskrivning til gjenvinnbart beløp. Langsiktig gjeld i norske kroner balanseføres til nominelt beløp på etableringstids-punktet.

Inntekts- og kostnadsføringsprinsipp

Alle inntekter bokføres når de er opptjent. Driftskostnadene bokføres når de påløper. For identifiserte tapsprosjekter foretas det avsetning for hele det forventede tapet.

Skatter

Skatter kostnadsføres når de påløper, det vil si at skattekostnaden er knyttet til det regnskapsmessige resultatet før skatt. Skattekostnaden består av betalbar skatt (skatt på årets skattepliktige inntekt) og endring i netto utsatt skatt. Skattekostnaden fordeles på ordinært resultat og resultat av ekstra-ordinære poster i henhold til skattegrunnlaget. Midlertidige forskjeller som reverserer eller kan reversere i samme periode er utlignet.



Elektrisk Import AS

BankID Signing
Peter Løv
2022-06-24

BankID Signing
Sigmund Sandvik
2022-06-24

Noter 2021

Note 1 - Lønnskostnad, ytelser til ledende personer

Selskapet har hatt 7 årsverk i regnskapsåret.

Spesifikasjon av lønnskostnader	I år	I fjor
Lønn	4 144 188	4 087 585
Arbeidsgiveravgift	660 922	615 385
Pensjonskostnader	82 442	74 136
Andre lønnsrelaterte ytelser	129 160	113 551
Totalt	5 016 711	4 890 657

Det har ikke blitt utbetalt styrehonorar i 2021.

Honorar til revisor er kostnadsført med kr 70 875,-. Beløpet gjelder ordinær revisjon.

Selskapet er pliktig til å ha tjenstepensjon etter lov om obligatorisk tjenstepensjon. Selskapet har tegnet en pensjonsordning som tilfredsstiller kravene i loven.

Note 2 - Varige driftsmidler

	Driftsløsøre, inventar, verktøy, kontorm.
Anskaffelseskost pr. 1/1	2 584 849
+ Tilgang	1 145 569
- Avgang	533 467
Anskaffelseskost pr. 31/12	3 196 950
Akk. av/nedskr. pr 1/1	2 558 906
+ Ordinære avskrivninger	80 345
- Tilbakeført avskrivning	533 467
Akk. av/nedskr. pr. 31/12	2 105 784
Balanseført verdi pr 31/12	1 091 166
Prosentats for ord. avskr.	20-33



Elektrisk Import AS



Noter 2021

Note 3 - Spesifikasjon av skatt/midlertidige forskjeller

Midlertidige forskjeller og balanseført utsatt skatt

	2021	2020
+ Driftsmidler inkl. goodwill	-9 083	-445 659
+ Varebeholdning	-48 417	-23 548
+ Utestående fordringer	-160 000	-160 000
Sum negative skatteøkende forskjeller	217 500	629 207
Grunnlag for beregning av utsatt skatt / skattefordel	-217 500	-629 207
Balanseført utsatt skattefordel	47 849	138 425

Note 4 - Skattekostnad på ordinært resultat

Spesifikasjon av årets skattegrunnlag:

Resultat før skattekostnader	7 370 875
+ Permanente og andre forskjeller	0
+ Endring i midlertidige forskjeller	-411 707
= Inntekt	6 959 168

Spesifikasjon av årets skattekostnad:

Beregnet skatt av årets resultat	1 531 017
= Sum betalbar skatt	1 531 017
+/- Endring i utsatt skatt (regnskapsført)	0
+/- Endring i utsatt skattefordel (regnskapsført)	90 576
= Ordinær skattekostnad	1 621 593
Skattesats i inntektsåret	22

Betalbar skatt i balansen består av

Sum betalbar skatt	1 531 017
= Betalbar skatt i balansen	1 531 017

Note 5 - Egenkapital

	Aksjekapital / selskapskapital	Annen egenkapital	Sum egenkapital
Pr 1.1.	100 000	23 885 518	23 985 518
+Fra årets resultat		5 749 282	5 749 282
-Avsatt utbytte		-4 400 000	-4 400 000

Noter for Elektrisk Import AS

Organisasjonsnr. 985226504



Elektrisk Import AS



Noter 2021

Pr 31.12. 100 000 25 234 801 25 334 801

Note 6 - Fordringer

Kundefordringene og andre fordringer er vurdert til pålydende, det er avsatt kr 160 000 i mulig fremtidig tap.

Langsiktig fordring gjelder husleiedepositum.

Note 7 - Varer

Beholdningen av innkjøpte varer for videresalg er vurdert til laveste av anskaffelseskost og virkelig verdi (les: virkelig verdi).

Varebeholdningen er nedskrevet med ukurante varer kr 48 417

Note 8 - Bankinnskudd, kontanter o.l.

Skattetrekkinnnskudd utgjør pr 31.12. i år kr 257 216 og utgjorde pr 31.12. i fjor kr 293 881.

Note 9 - Antall aksjer, aksjeeiere m.v

Selskapet har 1 000 aksjer pålydende kr 100 pr. aksje, samlet aksjekapital utgjør kr 100 000.

Selskapet har 2 aksjonærer, som begge eier mer enn 5 % av aksjene:

Navn	Foretaksnr	Antall	Eierandel
Myra Invest AS	920 048 951	500	50,00 %
E. I. Holding AS	989 168 649	500	50,00 %

Sigmund Sandvik, som er aksjonær og styrets leder i E.I. Holding AS, er daglig leder og styremedlem i Elektrisk Import AS. Peter Løw som er aksjonær, styremedlem og daglig leder i Myra Invest AS er styrets leder i selskapet.



Til generalforsamlingen i Elektrisk Import AS

Uavhengig revisors beretning

Konklusjon

Vi har revidert Elektrisk Import AS sitt årsregnskap som viser et overskudd på kr 5 749 282,-. Årsregnskapet består av balanse per 31. desember 2021, resultatregnskap for regnskapsåret avsluttet per denne datoen og noter til årsregnskapet, herunder et sammendrag av viktige regnskapsprinsipper.

Etter vår mening

- oppfyller årsregnskapet gjeldende lovkrav, og
- gir årsregnskapet et rettviseende bilde av selskapets finansielle stilling per 31. desember 2021 og av dets resultat for regnskapsåret avsluttet per denne datoen i samsvar med regnskapslovens regler og god regnskapsskikk i Norge.

Grunnlag for konklusjonen

Vi har gjennomført revisjonen i samsvar med de internasjonale revisjonsstandardene International Standards on Auditing (ISA-ene). Våre oppgaver og plikter i henhold til disse standardene er beskrevet nedenfor under Revisors oppgaver og plikter ved revisjonen av årsregnskapet. Vi er uavhengige av selskapet slik det kreves i lov, forskrift og International Code of Ethics for Professional Accountants (inkludert internasjonale uavhengighetsstandarder) utstedt av the International Ethics Standards Board for Accountants (IESBA-reglene), og vi har overholdt våre øvrige etiske forpliktelser i samsvar med disse kravene. Innhentet revisjonsbevis er etter vår vurdering tilstrekkelig og hensiktsmessig som grunnlag for vår konklusjon.

Ledelsens ansvar for årsregnskapet

Ledelsen (styret og daglig leder) er ansvarlig for å utarbeide årsregnskapet og for at det gir et rettviseende bilde i samsvar med regnskapslovens regler og god regnskapsskikk i Norge. Ledelsen er også ansvarlig for slik intern kontroll som den finner nødvendig for å kunne utarbeide et årsregnskap som ikke inneholder vesentlig feilinformasjon, verken som følge av misligheter eller utilsiktede feil.

Ved utarbeidelsen av årsregnskapet må ledelsen ta standpunkt til selskapets evne til fortsatt drift og opplyse om forhold av betydning for fortsatt drift. Forutsetningen om fortsatt drift skal legges til grunn for årsregnskapet så lenge det ikke er sannsynlig at virksomheten vil bli avvirket

Moss Revisjonskontor AS
Godkjent revisjonsbyrå/aut. regnskapsførerselskap
Org.nr. 992 227 249 MVA Foretaksregisteret
Bankkonto 1503.03.06098
post@mossrevisjon.no
www.mossrevisjon.no

Postadresse: Postboks 260, 1502 Moss
Besøksadresse: Fossen 20, 1530 Moss
Telefon: 69 24 79 50
Telefax: 69 25 03 23
Rune Madsen: 99 43 78 82/rune@mossrevisjon.no
Iren Juliussen: 93 09 14 49/iren@mossrevisjon.no



Medlem av

Den norske Revisorforening




Revisors oppgaver og plikter ved revisjonen av årsregnskapet

Vårt mål er å oppnå betryggende sikkerhet for at årsregnskapet som helhet ikke inneholder vesentlig feilinformasjon, verken som følge av misligheter eller utilsiktede feil, og å avgi en revisjonsberetning som inneholder vår konklusjon. Betyggende sikkerhet er en høy grad av sikkerhet, men ingen garanti for at en revisjon utført i samsvar med ISA-ene, alltid vil avdekke vesentlig feilinformasjon som eksisterer. Feilinformasjon kan oppstå som følge av misligheter eller utilsiktede feil. Feilinformasjon blir vurdert som vesentlig dersom den enkeltvis eller samlet med rimelighet kan forventes å påvirke økonomiske beslutninger som brukerne foretar basert på årsregnskapet.

For videre beskrivelse av revisors oppgaver og plikter vises det til:
<https://revisorforeningen.no/revisjonsberetninger>

Moss, 27.06.2022

Moss Revisjonskontor AS


Rune Madsen
Statsautorisert revisor